

المحتويات

93

إدارة المخاطر والامتثال

04

إدارة المخاطر والرقابة الداخلية
تصنيف وإدارة المخاطر
الامتثال

94
96
103

107

تقرير الحوكمة

05

لمحة عن أعضاء مجلس الإدارة
تقرير مجلس الإدارة

108
113

132

البيانات المالية

06

تقرير مجلس الإدارة
البيانات المالية الموحدة
ملاحظات حول البيانات المالية الموحدة
تقرير محققين الحسابات

133
134
141
177

182

معلومات أخرى

07

أداء الممارسات البيئية والاجتماعية وتطبيق مبادئ الحوكمة
مؤشر المبادرة العالمية لإعداد التقارير
مؤشر الإفصاحات المالية المتعلقة بقضايا المناخ
مؤشر مجلس معايير محاسبة الاستدامة
قائمة المصطلحات

183
189
193
194
197

03

لمحة عن فيرتيغلوب

كلمة رئيس مجلس الإدارة
لمحة عن فيرتيغلوب

04
06

15

التقرير الاستراتيجي

كلمة الرئيس التنفيذي
الاستراتيجية ونموذج الأعمال
استراتيجية خلق وتعزيز القيمة
منتجاتنا
منشآت الإنتاج
الأداء التشغيلي خلال عام 2022
الأداء المالي خلال عام 2022

16
19
24
25
30
40
42


44

تقرير الاستدامة

الالتزام بالنمو المستدام
قيادة التحول العالمي إلى الطاقة المستدامة
الاستدامة في العمليات التشغيلية
اعتمادية المنتجات
المردود الاجتماعي

45
59
64
77
82

03



01

نبذة عن فيرتيغلوب

تحظى فيرتيغلوب بمكانة رائدة في مجال ابتكار وتطوير الحلول التي تستهدف ضمان مواكبة منظومة الأمن الغذائي للنمو السكاني المتزايد، فضلا عن دعم أبرز الصناعات الاستراتيجية في مختلف أنحاء العالم بمصادر الطاقة المستدامة

كلمة رئيس مجلس الإدارة



معالي الدكتور/ سلطان أحمد الجابر
رئيس مجلس الإدارة

يسرني أن أقدم لكم التقرير السنوي لشركة "فيرتيغلوب" الذي يستعرض عاماً جديداً من مسيرة الشركة للنمو وخلق القيمة. فعلى مدار الاثني عشر شهراً الماضية ومن خلال البناء على نجاحاتها السابقة، تمكنت الشركة من المضي قدماً في تنفيذ أولوياتها الاستراتيجية طويلة الأجل، بما في ذلك تركيزها على إنتاج الأمونيا منخفضة الكربون التي لها دور محوري في تمكين انتقال مسؤول وواقعي في قطاع الطاقة، وتحقيق نتائج قوية على المدى القريب.

لقد تمكنت "فيرتيغلوب" من تحقيق نتائج قوية مستفيدة من نشاطاتها التجارية، والخبرات الكبيرة لفريق عملها، وسياساتها المالية واستثماراتها الفعالة، متجاوزة الظروف التي واجهت الشركات في جميع أنحاء العالم والمتمثلة في هشاشة سلاسل الإمداد العالمية، والتحديات المتزايدة في المشهد الجيوسياسي، وارتفاع معدلات التضخم إلى أعلى مستوياتها خلال العقد الماضي، وتشديد السياسات النقدية عالمياً.

وربما يكون أهم درس مستفاد من التحديات التي شهدتها العام الماضي، هو أن الطاقة والأمن الغذائي يمثلان ركيزة أساسية للتقدم في شتى المجالات، خاصة الاقتصادية والاجتماعية، وكذلك في العمل المناخي. ونحن في "فيرتيغلوب" نثق على عاتقنا مسؤولية كبيرة، كما تتوفر أمامنا فرصة مهمة لتحقيق الريادة

استراتيجية "فيرتيغلوب" لإنتاج الأمونيا منخفضة الكربون تدعم تطلعات دولة الإمارات وأبوظبي لتعزيز مكانتهما ودورهما الرائد في تمكين انتقال مسؤول وواقعي في قطاع الطاقة العالمي وتطوير اقتصاد الهيدروجين الأخضر.

في تطوير وابتكار حلول طويلة الأمد لضمان الأمن الغذائي ومواكبة النمو السكاني المستمر في العالم، إضافة إلى توفير مصادر طاقة مستدامة لأهم القطاعات في مختلف أنحاء العالم.

وبفضل المكانة الرائدة لشركة "فيرتيغلوب" ضمن أكبر منتجي الأسمدة النيتروجينية في العالم، وشبكة الإنتاج والتوزيع التي تتميز بمواقعها الاستراتيجية، إضافة إلى قاعدة أصولها الحديثة

والمتطورة، تلعب الشركة دوراً ريادياً في الحد من مخاوف الأمن الغذائي. كما نتطلع إلى القيام بدور محوري في دفع نمو وتطور صناعة الأمونيا منخفضة الكربون والحد من انبعاثات الاقتصاد العالمي، عبر الاستفادة من قدرة "فيرتيغلوب" على الوصول إلى مصادر الطاقة المتجددة، وخبراتها المتكاملة، وموارد وعلاقات "أدنوك" و "أو سي آي"، المساهمين المالكيين لحصة الأغلبية في الشركة.

وباعتبارها شركة تتخذ من أبوظبي مقراً لها ولها حضور راسخ في دولة الإمارات، تساهم "فيرتيغلوب" في دعم الرؤية بعيدة المدى للحكومة، وتفخر بدورها الفعال في تحقيقها وترجمتها على أرض الواقع. وتدعم استراتيجية "فيرتيغلوب" لإنتاج الأمونيا منخفضة الكربون تطلعات دولة الإمارات وأبوظبي لتعزيز مكانتهما ودورهما الرائد في تمكين انتقال مسؤول وواقعي وعادل في قطاع الطاقة العالمي، وتطوير اقتصاد الهيدروجين الأخضر. ومع استعداد الدولة لاستضافة مؤتمر المناخ "COP28"، نتطلع إلى المساهمة في هذا الحدث العالمي والعمل مع شركائنا، والعملاء وأصحاب المصلحة، لبناء مستقبل أكثر استدامة. كما نفخر بدعم نمو وتطوير القطاع الخاص في دولة الإمارات وتعزيز أداء سوق أبوظبي للأوراق المالية، حيث يعد الطرح العام الأولي الذي نفذته الشركة أحد أكبر الطروحات التي شهدتها السوق.

ومع تركيزنا الدائم على الابتكار وخلق القيمة على المدى البعيد، فإننا نولي أهمية كبيرة لتنفيذ أهداف الشركة قريبة المدى، حيث

حققنا خلال عام 2022 نمواً قوياً في العائدات والأرباح مدفوعاً بالأسعار الجذابة لمنتجاتنا وديناميكيات السوق، فقد بلغت إيرادات العام، 5 مليارات دولار أمريكي تقريباً، فيما بلغ صافي الربح المعدل العائد للمساهمين 1.2 مليار دولار أمريكي خلال نفس الفترة. ونتيجةً للأداء المالي المتميز، إلى جانب هيكل رأس المال القوي ومقاييس تحويل التدفقات النقدية السليمة، أعلنت الشركة عن توزيع أرباح بقيمة 1.45 مليار دولار أمريكي تقريباً عن عام 2022، مما يحدد التزامنا بخلق القيمة للمساهمين، ويؤكد ثقتنا في قدرات الشركة على النمو والتطور.

وعلى الرغم من أن التحديات التي واجهت الشركة في عام 2022، والمرجح استمرارها في الأشهر المقبلة، إلا أننا واثقون في قدرة الشركة على مواجهة هذه التحديات والاستمرار في حماية أعمالها من تقلبات السوق قصيرة الأجل، وتحقيق نمو مستدام طويل الأجل، وذلك بفضل استراتيجيتها القوية، وطلاقة مركزها المالي. واستشرافاً للمستقبل، نحن متحمسون بشكل خاص لاتخاذ الخطوة التالية من مسيرة "فيرتيغلوب" نحو تحقيق الاستدامة، من خلال تركيز جهود رفح الإنتاج وتعزيز أنشطة التوزيع لضمان وصول منتجات الشركة إلى الأسواق التي تشهد طلباً كبيراً عليها في جميع أنحاء العالم، وبعد تدبير شحنات تجريبية من الأمونيا منخفضة الكربون إلى عملاء الشركة في آسيا، نجحنا في تدبير أول شحنة أمونيا من إنتاج الإمارات إلى ألمانيا في نهاية عام 2022، مما يمثل خطوة مهمة في تطوير سلسلة قيمة عالمية للهيدروجين الأخضر. ونتطلع

خلال العام القادم إلى البناء على هذه الإنجازات لتحقيق رؤيتنا والوفاء بالتزاماتنا تجاه مساهميننا، كما أننا متحمسون للتقدم الذي سيشهده مشروع تعزيز للأمونيا منخفضة الكربون في الأشهر القادمة.

في الختام، أتوجه بالشكر إلى كافة موظفي الشركة، إذ أن إنجازات العام الماضي ما كانت لتتحقق لولا تكاتف وتفاني جهودهم المخلصة، ونتطلع جميعاً بتفاؤل وثقة إلى المرحلة التالية من مسيرة نمو وتطور الشركة، وكتابة فصل جديد من النجاح.

معالي الدكتور/ سلطان أحمد الجابر
رئيس مجلس الإدارة

لمحة عن فيرتيغلوب

انطلاقًا من مكانتها العالمية الرائدة في إنتاج وتصدير اليوريا والأمونيا، تلعب فيرتيغلوب دورًا محوريًا في دعم صناعات الغد، وتعمل على الحد من الانبعاثات الكربونية الناجمة عن قطاعات الصناعة والأغذية والنقل والطاقة.

مدعومة ببنية أساسية لأنشطة التخزين والتوزيع بأفضل المواقع الاستراتيجية، مما يتيح لها الوصول المباشر إلى الموانئ الرئيسية بالبحر الأبيض المتوسط والبحر الأحمر والخليج العربي لتقديم خدماتها لقاعدة ضخمة من عملاء القطاعات الزراعية والصناعية عبر 35 دولة مختلفة حول العالم.

وتحظى فيرتيغلوب بفريق عمل يزيد عن 2,700 موظف في مختلف المنشآت الإنتاجية وفي المقر الرئيسي. وتلتزم الشركة بتطبيق أفضل المعايير والممارسات العالمية للسلامة والامتياز التشغيلي. وخلال العام الماضي، أطلقت الشركة استراتيجية جديدة للتميز التشغيلي تهدف إلى الارتقاء بكفاءة المنظومة الإنتاجية والحد من الانبعاثات والمخلفات، سعياً إلى ترسيخ ريادتها المشهودة في مواكبة مختلف أنشطتها مع أفضل معايير وممارسات الصحة والسلامة. وقد انعكست ثمار هذه الاستراتيجية على تحسن عام بمؤشرات الأداء بشكل ملحوظ خلال عام 2022. وتمضي الإدارة قدماً نحو تحقيق المزيد من التطوير خلال السنوات القادمة.

تأسست فيرتيغلوب عام 2019 من خلال شراكة استراتيجية بين شركتي «أدنوك» و«أو سي آي جلوبال»، ونجحت في التحول إلى أكبر مصدر بحري لليوريا والأمونيا على مستوى العالم، وأكبر منتج للأسمدة النيتروجينية من حيث الطاقة الإنتاجية في منطقة الشرق الأوسط وشمال أفريقيا. وتلعب فيرتيغلوب دورًا محوريًا في الحد من الانبعاثات الكربونية الناجمة عن قطاعات الصناعة والأغذية والنقل والطاقة، حيث تحظى بمكانة رائدة وسابقة في مشاريع إنتاج الأمونيا الخضراء من مصادر الطاقة المتجددة والأمونيا منخفضة الكربون، مما يؤهلها بجدارة لتصبح في صدارة هذا المجال خلال السنوات القادمة بفضل ارتفاع معدلات الطلب على الأمونيا الخضراء والأمونيا منخفضة الكربون. يقع المقر الرئيسي لفيرتيغلوب في أبوظبي، وهي مسجلة في سوق أبوظبي العالمي، وتم إدراجها في سوق أبوظبي للأوراق المالية منذ أكتوبر من عام 2021.

تمتلك فيرتيغلوب أربع منشآت إنتاجية؛ تقع في دولة الإمارات العربية المتحدة وجمهورية مصر العربية ودولة الجزائر، بطاقة إنتاجية تصل إلى 5.1 مليون طن مترى من اليوريا، و1.6 مليون طن مترى من الأمونيا سنويًا. كما تحظى الشركة بإمكانات توزيع فريدة،



أهدافنا

نسعى لقيادة الاستدامة على صعيد أنشطة الزراعة واستخدام الوقود والمواد الخام الصديقة للبيئة، وذلك من خلال إنتاج وتوزيع المنتجات المستدامة لخدمة قاعدة ضخمة من العملاء ممن يعملون في مجموعة واسعة من الأنشطة الزراعية والصناعية بشتى أنحاء العالم.



قيمنا

التميز

نحظى بسجل حافل بالامتياز التشغيلي. ونسعى لتقديم أعلى معايير الجودة لعملائنا بطرق موثوقة، وفعالة، واقتصادية.



المسؤولية

نؤمن بالمسؤولية. ونلتزم بأفضل القيم المهنية ونعتمد تطبيق سياسات الصحة والسلامة للموظفين، والمجتمعات المحلية والبيئة.

التعاون

نعتز بفريقنا المؤلف من أفضل الكوادر، ونحرص بصفة دائمة على تزويدهم ببيئة عمل مواتية مدعومة بالأدوات والبرامج التي تساهم في الارتقاء بقدراتهم وتحقيق ازدهارهم المهني، إيماناً بأهمية المردود الإيجابي للتوظيف الأمثل لخبراتهم الواسعة ومختلف مواردها.

أبرز الخصائص الاستثمارية لفيرتيغلوب



لمحة عن أداء الشركة خلال عام 2022

الأداء المالي

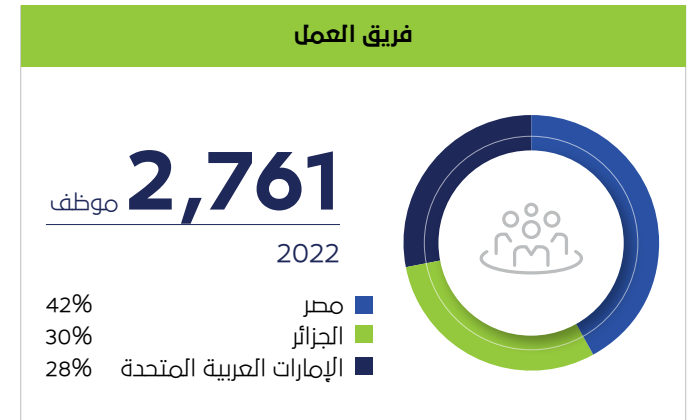
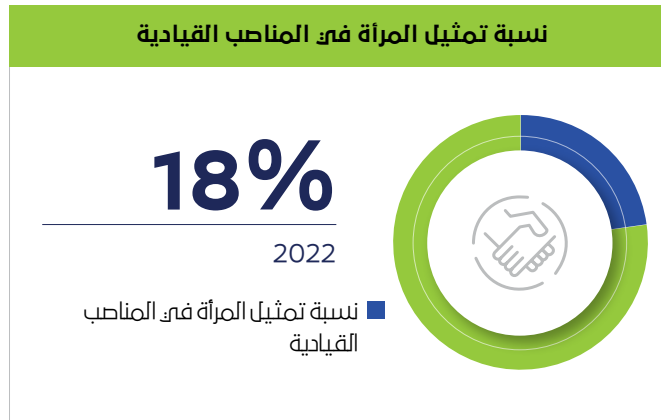
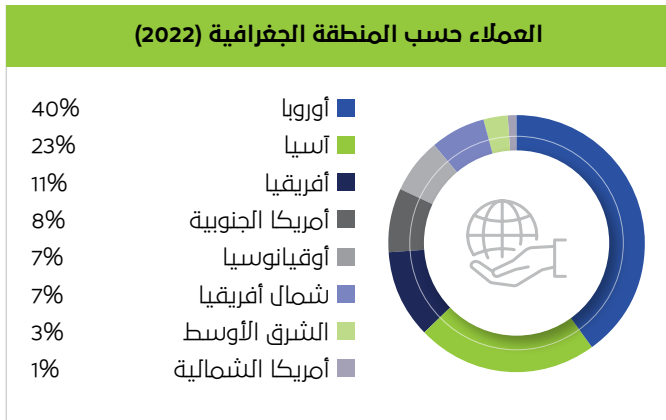
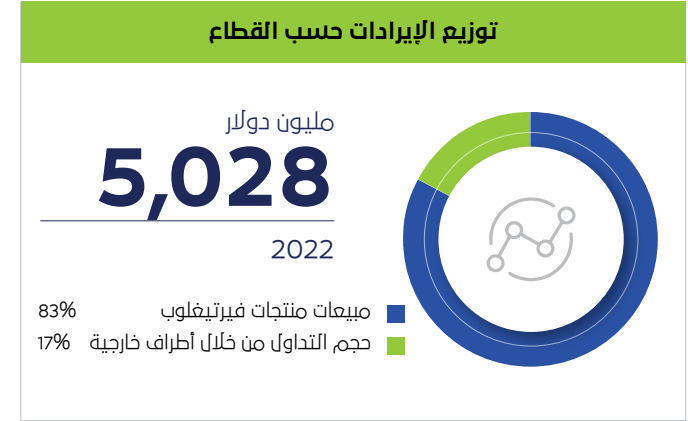
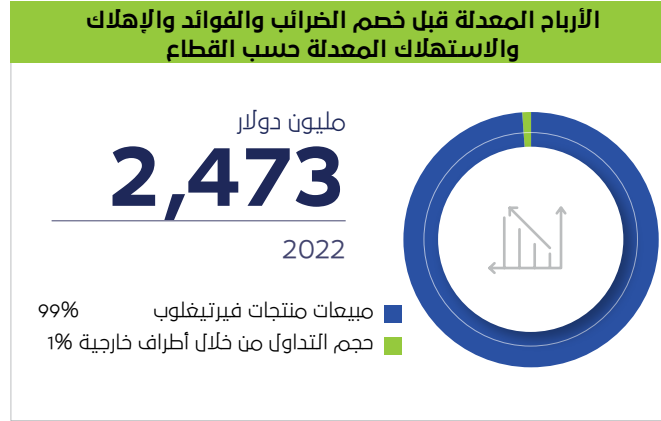
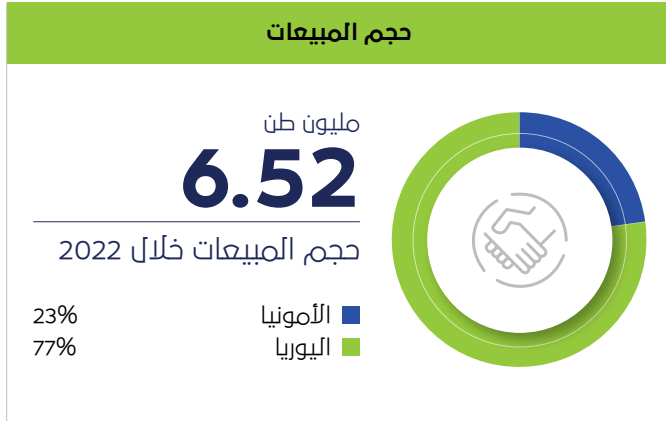
الإيرادات ↑	الأرباح المعدلة قبل خصم الضرائب والفوائد والإهلاك والاستهلاك ↑	صافي الربح ↑	التدفقات النقدية الحرة ↑	إجمالي أحجام المبيعات ↓	توزيعات الأرباح خلال عام 2022
5,028 مليون دولار	2,473 مليون دولار	1,820 مليون دولار	1,912 مليون دولار	6.52 مليون طن	1,090 مليون دولار
(نمو سنوي +52%)	(نمو سنوي +59%)	(نمو سنوي +87%)	(نمو سنوي +62%)	(6.59 مليون طن خلال 2021)	(1,444 مليون دولار خلال عام 2021)

1. تتضمن المبيعات الإجمالية لمنتجات اليوريا والأمونيا التي تنتجها الشركة والمنتجات التي يتم تداولها مع أطراف خارجية.
2. يشمل توزيعات الأرباح عن النصف الثاني من عام 2021 بقيمة 340 مليون دولار، التي تم دفعها خلال أبريل 2022، وعن النصف الأول من عام 2022 بقيمة 750 مليون دولار والتي تم دفعها خلال أكتوبر 2022، علماً بأن توزيعات الأرباح المقترحة للنصف الثاني من عام 2022 البالغة 700 مليون دولار في انتظار الموافقة عليها من قبل الجمعية العمومية السنوية للمساهمين، وهي مستحقة الدفع خلال أبريل 2023، وبذلك يصل إجمالي توزيعات الأرباح المعلنة لعام 2022 إلى 1,450 مليون دولار.
3. توزيعات الأرباح خلال السنة المالية 2021 تشمل 850 مليون دولار متعلقة بتوزيعات الأرباح قبل الطرح العام الأولي.

الاستدامة

حصة الطاقة المشتراه من المصادر المتجددة ↑	معدل استهلاك المياه ↓	استهلاك المياه العذبة ↓	معدل استهلاك الطاقة ↑	حجم انبعاثات الغازات الدفيئة ↓
70%	2.45 م ³	8%	38.44	3.03
حصة الطاقة المشتراه من المصادر المتجددة (2021: 0%)	استهلاك المياه لكل طن من الإنتاج (2.52 م ³ خلال عام 2021)	معدل استهلاك المياه العذبة/ إجمالي استهلاك المياه (11% خلال عام 2021)	جيجا جول/طن من إنتاج الأمونيا (37.76 خلال عام 2021)	طن من ثاني أكسيد الكربون/ طن من إنتاج النيتروجين (3.05 خلال عام 2021)
تحقيقات الامتثال	التدريب على مكافحة الرشوة والفساد	حالات الفساد	إجمالي معدل الحوادث القابلة للتسجيل ↓	معدل الإصابات الهادرة للوقت ↓
100%	83%	0	0.27	0.02
إتمام التحقيقات في قضايا الامتثال	نسبة إتمام برامج التعلم الإلكتروني حول مكافحة الرشوة والفساد	حالة	لكل 200,000 ساعة عمل (0.28 خلال عام 2021)	لكل 200,000 ساعة عمل (0.19 خلال عام 2021)

تابع - نظرة على عام 2022



أبرز مستجدات عام 2022



الإدراج في أفضل المؤشرات والحصول على التصنيفات الائتمانية الاستثمارية

شهد عام 2022 إدراج سهم الشركة في مؤشر فووتسني سوق أبو ظبي للأوراق المالية 15 وفووتسني للأسواق الناشئة، فضلاً عن حصولها على تصنيف ائتماني لأول مرة من وكالة ستاندرد آند بورز (S&P)، وموديز وفيتش (BBB، Baa3، BBB-) على التوالي، وذلك بفضل قوة التدفقات النقدية والسياسة المالية الحازمة والنظرة المستقبلية الإيجابية.

شحنات تجريبية من سائل عادم الديزل

أطلقت فيرتيغلوب العديد من الشحنات التجريبية من سائل عادم الديزل إلى أوروبا في أواخر عام 2022 ومطلع عام 2023، وهو ما يعكس قدرة الشركة على التوسع في الأسواق وتعزيز استراتيجية الاستدامة التي تتبناها.

انطلاق التشغيل التجريبي للمرحلة الأولى من مشروع «مصر للهيدروجين الأخضر»

على هامش فعاليات مؤتمر (COP27) خلال نوفمبر 2022، أعلنت فيرتيغلوب مع شركائها «سكاتك» و«أوراسكوم للإنشاء» و«صندوق مصر السيادي» عن بدء التشغيل التجريبي للمرحلة الأولى من مشروع «مصر للهيدروجين الأخضر»، وهو أول مصنع متكامل لإنتاج الهيدروجين الأخضر في أفريقيا.

المشاركة في مؤتمر المناخ (COP27):

شاركت فيرتيغلوب في مؤتمر (COP27) للآطراف الفاعلة في اتفاقية الأمم المتحدة الإطارية بشأن تغير المناخ والذي انعقد في نوفمبر 2022 في شرم الشيخ، حيث حقق المؤتمر نتائج إيجابية في عدة مجالات كالزراعة المستدامة والأمن الغذائي وتطوير إنتاج الهيدروجين الأخضر.



تعزيز هيكل رأس المال

قامت فيرتيغلوب في نهاية عام 2022، بإعادة تمويل المبلغ المتبقى من القرض المرحلي البالغ 900 مليون دولار من خلال قروض جديدة لمدة 3 سنوات (300 مليون دولار) و5 سنوات (600 مليون دولار)، مع زيادة قيمة التسهيل الائتماني من 300 مليون دولار إلى 600 مليون دولار، مما ساهم في تعزيز مستويات السيولة النقدية. يساهم هيكل رأس المال الجديد في تعزيز مرونة الشركة وقدرتها على مواصلة الاستفادة من فرص النمو، إلى جانب مواصلة توزيع الأرباح الجذابة وكذلك الحفاظ على معايير الدرجات الاستثمارية للتصنيفات الائتمانية.

شهادة ISCC PLUS

خلال نوفمبر 2022، أصبحت فيرتيغلوب واحدة من أولى الشركات التي حصلت على شهادة اعتماد ISCC PLUS لمشروع «مصر للهيدروجين الأخضر»، مما يربط المكانة الرائدة للشركة في مجال إنتاج الأمونيا منخفضة الكربون، والأمونيا الخضراء التي يتم إنتاجها من مصادر الطاقة المتجددة.



إجازة تقدم ملحوظ على صعيد مشروعات فيرتيغلوب في الإمارات

خلال يناير 2022، وقعت فيرتيغلوب اتفاقية شراكة استراتيجية مع شركتي «مصدر» و«انجي» لبحث تطوير منشأة لإنتاج الهيدروجين الأخضر في دولة الإمارات لدعم إنتاج الأمونيا الخضراء. كما أحرزت الشركة تقدماً في مشروع الأمونيا منخفضة الكربون بطاقة إنتاجية تبلغ مليون طن بالشراكة مع كل من «تعزيز» و«جي إس إنرجي» و«ميتسوبي». وبعد توقيع اتفاقية الشراكة في يناير 2023، نحت فيرتيغلوب في توقيع عقد المقاولات الشامل للتصميم والتوريد والترتيب (EPC) للمشروع في مطلع عام 2023. تمثل هذه المشاريع فرصة كبيرة للشركة ودولة الإمارات، لاسيما في ظل كثيف الدولة جهودها في مجال الاستدامة استعداداً لاستضافة مؤتمر قمة المناخ «COP28» خلال عام 2023.

باقة المنتجات والأنشطة التشغيلية والانتشار الجغرافي

باقة المنتجات

تشمل محفظة منتجات فيرتيغلوب منتجات «الأمونيا»، التي تُعد المكون الأساسي لإنتاج الأسمدة الأخرى ويتم توريدها للعملاء بالقطاعات الصناعية والزراعية، ومنتجات «اليوريا»، التي يتم توريدها كذلك للعملاء من القطاعين الصناعي والزراعي، فضلاً عن منتج «سائل عادم الديزل» (DEF)، المعروف باسم (AdBlue) في أسواق أوروبا، ويتم توريده بشكل أساسي إلى عملاء القطاع الصناعي.

كما توفر الشركة لقاعدة عملائها حول العالم منتجات الأسمدة النيتروجينية، التي تمثل عنصرًا أساسيًا في تغذية وتنمية المحاصيل الزراعية، فضلاً عن دورها المحوري في دعم منظومة الأمن الغذائي العالمي. وقد ظهر مؤخرًا استخدامات جديدة للأمونيا في إطار تعزيز التحول نحو اقتصاد الهيدروجين منخفض الكربون، حيث تعمل الأمونيا منخفضة الكربون بمثابة مصدر فعال للطاقة المستدامة.

الأنشطة التشغيلية

تمتد الأنشطة التشغيلية لفيرتيغلوب على نطاق إقليمي واسع، حيث تمتلك الشركة أربع منشآت إنتاج وفق أحدث المعايير العالمية موزعة على ثلاث دول مختلفة، تشمل شركة «فرتيل» في الإمارات، و«الشركة المصرية للأسمدة» والشركة «المصرية للصناعات الأساسية»

في مصر، بالإضافة إلى شركة «سورفيرت» في الجزائر. وتبلغ الطاقة الإنتاجية لكافة مصانع الشركة 6.6 مليون طن سنويًا من اليوريا والأمونيا، لتصبح بذلك أكبر مصدر للمنتجات النيتروجينية بمنطقة الشرق الأوسط وشمال أفريقيا، وأكبر شركة عاملة في مجال تصدير الأسمدة النيتروجينية عن طريق الشحن البحري على مستوى العالم. كما تنفرد الشركة بمكانة الصدارة في تصدير الأمونيا بمنطقة الشرق الأوسط وشمال أفريقيا من حيث الطاقة الإنتاجية، وتقع ضمن قائمة أفضل ثلاث شركات في هذا المجال على مستوى العالم.

الانتشار الجغرافي

تمتلك شركة فيرتيغلوب شبكة توزيع مركزية رائدة على مستوى العالم تنطلق من أبوظبي وتضم مجموعة واسعة من الفروع والوكلاء، بالإضافة إلى شراكات استراتيجية مع أبرز الكيانات في أوروبا وأستراليا وآسيا وأمريكا الشمالية والجنوبية. وقد أثمر ذلك عن تحقيق الشركة انتشارًا جغرافيًا فريدًا، يمكنها من الوصول إلى قاعدة ضخمة ومتنوعة من العملاء عبر 35 دولة مختلفة، فضلًا عن امتلاكها رؤية ثابتة لاحتياجات وتوجه الأسواق حول العالم، وخبرات هائلة للارتقاء بالعمليات التشغيلية وتحسين باقة المنتجات.

تنفرد فيرتيغلوب بأكبر شبكة توزيع على مستوى العالم، تشمل العديد من الفروع والوكلاء، بالإضافة إلى شراكات استراتيجية مع أبرز الكيانات في أوروبا وأستراليا وآسيا وأميركا الشمالية والجنوبية.

35



دولة ضمن تغطية شبكة التوزيع والشراكات الاستراتيجية

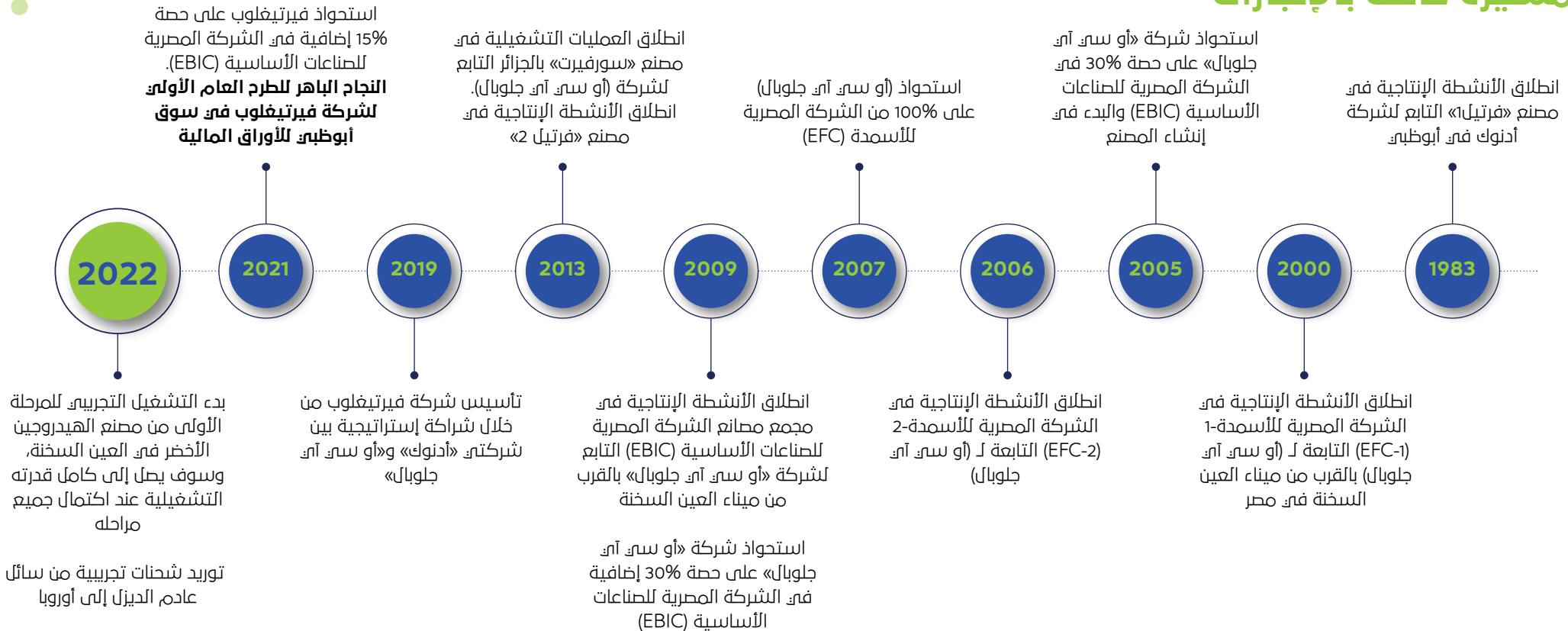
التواجد الدولي



تاريخ فيرتيغلوب

تعمل شركة فيرتيغلوب منذ تأسيسها عام 2019، على تحقيق القيمة المستدامة للعملاء والمجتمعات المحلية والإقليمية والدولية، مدعومة بخبرات «أو سس» آي جلوبال» و«أدنوك».

مسيرة حافلة بالإنجازات



02

التقرير الاستراتيجي

نجحت فيرتيغلوب خلال عام 2022 في تجاوز العديد من التحديات بفضل المرونة التي يتسم بها نموذج أعمالها وانتشارها الجغرافي الواسع، بالإضافة إلى القدرات التشغيلية والتجارية الهائلة التي تنفرد بها.

كلمة الرئيس التنفيذي



أحمد الحوشني
الرئيس التنفيذي

تعزز الشركة بالدور المحوري الذي تلعبه في دفع عجلة التحول إلى ممارسات الزراعة المستدامة وتطوير طول الوقود المستدام والمواد الأولية.

يشترني أن أشيد بالإنجازات التي حققتها فيرتيغلوب خلال عام 2022، بفضل المرونة الفائقة التي يتسم بها نموذج أعمالها وانتشارها الجغرافي الواسع، بالإضافة إلى القدرات التشغيلية والتجارية الهائلة التي تنفرد بها الشركة. فعلى الرغم من التحديات التي مر بها العالم على الصعيد السياسي والاقتصادي خلال العام، وما نجم عنها من تقلبات شديدة في أسعار المواد الخام والمنتجات والتأثير على المجتمعات بمختلف أنحاء العالم، واصلت فيرتيغلوب التزامها بتنفيذ رؤيتها الاستراتيجية، ونجحت في تحقيق المزيد من الإنجازات على مختلف الأصعدة إلى جانب تعزيز الاستفادة من المقومات التجارية سعيًا لتحقيق النمو وتعظيم القيمة لجميع الأطراف ذات الصلة.

وقد نجحت الشركة في تحقيق تلك الأهداف إلى جانب التزامها التام بتطبيق أعلى معايير السلامة، باعتبارها إحدى الركائز الرئيسية لنموذج أعمال الشركة، وهو ما تعكسه إنجازاتنا على صعيد الارتقاء

بمستويات السلامة على مدار العام، وتتطلع الشركة إلى البناء على هذه النجاحات خلال عام 2023 عبر ترسيخ مكانتها الرائدة في قطاع المنتجات النيتروجينية، فضلًا عن المضي قدمًا في تنفيذ محاور استراتيجية النمو التي تتبناها الشركة على المدى الطويل، وفي مقدمتها إطلاق كل ما هو جديد وابتكاري ومواصلة دورنا في تعزيز الاستدامة.

الصحة والسلامة المهنية على رأس أولوياتنا

تتفرد فيرتيغلوب بقدرة هائلة على تسجيل أقل معدل إجمالي إصابات بين الشركات العاملة بالقطاع، انطلاقًا من مبادئنا الراسخة بوجود تفادي وقوع أي حادثة أثناء العمل، وعدم وقوع إصابات بجميع منشآتنا التابعة. وفي ضوء ذلك، كثفت الشركة جهودها خلال عام 2022 لتحسين عملية متابعة ممارسات سياسات الصحة والسلامة المهنية ورفع مستوى كفاءة وسائل الوقاية من وقوع الإصابات والإبلاغ عنها بجميع المنشآت علوة على توفير برامج توعية لكافة الموظفين وكذلك الشركات المتعاقدة. كما أطلقت الشركة العديد من الحملات الإرشادية بهدف تعزيز مبادئ بيئة العمل الصحية، والتي تسعى إلى مواصلة تطبيقها وتطويرها، نظرًا لما أظهرته من نتائج ملموسة بما يتماشى مع أهداف الشركة على المدى الطويل. وفي هذا السياق، أود أن أعرب عن امتنان الإدارة بالتطور الملحوظ على صعيد التزام جميع العاملين والموظفين بتطبيق ممارسات الصحة والسلامة، وهو ما يؤكد ثقتنا في أن الشركة تسير على المسار الصحيح في احتلال مرتبة الصدارة فيما يتعلق بتطوير معايير الصحة والسلامة المهنية خلال السنوات القادمة.

نمو مالي وتشغيلي قوي

تمكنت الشركة من تحقيق نتائج مالية وتشغيلية قوية على مدار عام 2022، ويعود ذلك إلى مقومات التسعير الجذابة وارتفاع مستويات الطلب، وقد انعكس ذلك في النمو الملحوظ للإيرادات وطاقف الربح بما يتجاوز توقعات الإدارة. فعلى صعيد الإيرادات، بلغت 5,028 مليون دولار خلال عام 2022، وهو نمو سنوي بمعدل 52%، ويعود ذلك إلى ارتفاع أسعار البيع نظرًا للأوضاع التجارية التي تتسم بالتنافسية الشديدة، وكذلك القدرات التجارية التنافسية التي تنفرد بها الشركة، فضلًا عن ارتفاع أحجام المبيعات. وقد ساهم ذلك في تنمية الأرباح المعدلة قبل خصم الضرائب والفوائد والإهلاك والاستهلاك، حيث بلغت 2,473 مليون دولار، بمعدل نمو سنوي 59%، ويأتي ذلك مصحوبًا بنمو ملحوظ في طاقف الربح بمعدل سنوي 87%، ليسجل 1,820 مليون دولار. كما شهدت مستويات التدفقات النقدية نموًا ملحوظًا بمعدل سنوي 62% لتسجل 1,912 مليون دولار خلال عام 2022. وقد ساهم الأداء المتميز للشركة وقدرتها الهائلة على تحقيق تدفقات نقدية، وهو ما يتوافق مع توقعات الإدارة، في تنمية مركزها المالي بنهاية الربع الأول من عام 2022، مما يوفر للشركة مرونة كبيرة فضلًا عن تنوع مصادر الإيرادات وهو ما سيعزز من قدرتها على مواصلة اقتناص فرص النمو المستقبلية وتوزيع أرباح جذابة.

الانفراد والسبق في الاستدامة

تعتز الشركة بأهمية الدور المحوري الذي تلعبه في دفع عجلة التحول إلى ممارسات الزراعة المستدامة وتطوير حلول لإنتاج الوقود الصديق للبيئة والمواد الأولية. وانطلاقًا من المكانة الرائدة التي تنفرد بها الشركة وانتشارها الجغرافي الواسع حول العالم، تحرص فيرتيغلوب على تعزيز الاستدامة من تلك المكانة في

النهوض بالممارسات الابتكارية وتسريع وتيرة تطبيق الممارسات الصديقة للبيئة وتطوير المزيد من المنتجات المستدامة. وفي ضوء تلك التطلعات، اتخذت الشركة خلال عام 2022 على اتخاذ المزيد من الخطوات المدروسة بعناية عبر تنفيذ استراتيجية إنتاج الأمونيا منخفضة الكربون والتي ترمي إلى البناء على المزايا الاستراتيجية التي تحظى بها الشركة لاقتناص الإمكانيات الواعدة التي توفرها مشاريع الهيدروجين الأخضر والأمونيا منخفضة الكربون.

وفي ضوء تلك الجهود، قامت فيرتيغلوب مطلع عام 2022 بتوقيع اتفاقية تعاون مشترك مع شركتي «مصدر» و«انجني» لبحث تطوير منشأة لإنتاج الهيدروجين الأخضر في دولة الإمارات العربية المتحدة لدعم إنتاج الأمونيا الخضراء. ويمثل هذا المشروع فرصة واعدة لشركة فيرتيغلوب ودولة الإمارات بشكل عام، حيث توصلت الدولة تكثيف جهودها في مجال الاستدامة استعدادًا لاستضافة قمة المناخ «COP28» خلال عام 2023. وخلال عام 2022، واصلت فيرتيغلوب تصدير شحنات من الأمونيا منخفضة الكربون إلى مجموعة من أبرز الأسواق الرئيسية خلال الربع الأخير من العام، ومن بينها ألمانيا، فضلًا عن بدء إطلاق المرحلة الأولى من مشروع إنتاج الهيدروجين الأخضر بمصر، وهو أول مشروع متكامل لإنتاج الهيدروجين الأخضر في أفريقيا، الذي سيقوم بإنتاج ما يصل إلى 90 ألف طن سنوي من الأمونيا الخضراء في منشأتنا بمصر، وذلك عند الوصول إلى كامل طاقته الإنتاجية. ومع مطلع عام 2023، أقررت الشركة تقديمًا ملحوظًا في مشروع الأمونيا منخفضة الكربون بطاقة إنتاجية تبلغ مليون طن في دولة الإمارات بالشراكة مع كل من «تعزيز» و«جني إس إنرجي» و«ميتسوسومي». وبعد حفل التوقيع التاريخي بين الشركاء الاستراتيجيين في المشروع في يناير 2023، نجحت فيرتيغلوب في توقيع عقد المقاولات الشامل للتصميم والتوريد والتركييب (EPC) للمشروع مع شركة «Tecnimont S.p.A».

بالإضافة إلى ذلك، قامت الشركة بتنمية محفظة مبيعاتها من خلال إطلاق شحنات تجريبية من سائل عادم الديزل إلى أوروبا، وهو ما يعكس قدرة الشركة على التوسع في الأسواق التي تتسم بالمنافسة الشديدة وبما يتماشى مع استراتيجية الاستدامة التي تتبناها الشركة، واستراتيجية الأعمال بوجه عام. وتأتي هذه الخطوة مدعومة بارتفاع الطلب على سائل عادم الديزل، وهو عبارة عن منتج يساعد في تقليل الانبعاثات الضارة الناتجة عن المركبات التي تعمل بمحركات الديزل كثيفة الاستخدام حول العالم.

وأود أن أؤكد أن طموحنا يتجاوز بكثير تلك الإنجازات التي أحرزناها، حيث تتطلع الشركة خلال عام 2023 إلى تطوير منصة إنتاج الأمونيا منخفضة الكربون من خلال تنفيذ استراتيجية تنمية اقتصاد الهيدروجين منخفض الكربون، ومواصلة تأدية دورها المحوري في دعم جهود حكومة دولة الإمارات في رطلتها نحو الحد من الانبعاثات الكربونية.

الاستثمار في قاعدة الأصول

أطلقت الشركة استراتيجية الامتياز التشغيلي خلال العام الماضي بهدف تعزيز الكفاءة الإنتاجية، وتقليص أثر العمليات التشغيلية للشركة على البيئة. وترتكز هذه الاستراتيجية على زيادة الاستثمار في أصول الشركة في ضوء مساعيها الرامية إلى تعزيز استخدام تلك الأصول وترشيد استهلاك الطاقة وتحسين مستويات السلامة. وقد واصلت الشركة الاستثمار في أصولها خلال عام 2022 مستفيدة من الخبرات السابقة للوصول إلى أفضل النتائج.

ويسرني أن أعلن عن نجاح الشركة خلال شهر نوفمبر 2022 في تطوير

خطى إنتاج رئيسيين بمصنع فرتيل-2 وخطوط إنتاج «الشركة المصرية للصناعات الأساسية» دون وقوع أي إصابات هادرة للوقت، وذلك في أعقاب التحسينات التي أجرتها على مصنع «سورفيرت-1» و«فرتيل-1» خلال عام 2021 وهو ما انعكس مردوده الإيجابي في تحقيق نتائج قوية خلال عام 2022. بالإضافة إلى ذلك، تمكنت الشركة من إنشاء محطة تعمل بتقنية التناضح العكسي في مصر في وقت قياسي، وبذلك تعتمد الشركة على جميع احتياجاتها من المياه في مصر على مياه البحر، مما يساهم في تحسين البصمة البيئية لعملياتنا.

رؤية مستقبلية

واستشرافًا للمستقبل، نعتزم مواصلة تعظيم الاستفادة من نموذج أعمالنا الفريد واستراتيجيتنا السديدة التي تؤهلنا لتجاوز مختلف التحديات التشغيلية فضلاً عن اقتناص فرص النمو في القطاع. ونحن على مشارف العام الجديد، تجدد الشركة التزامها بتنفيذ أولوياتها المخططة، حيث تواصل تدوير الأسمدة الأساسية لعملائنا بمختلف الأسواق التي نعمل بها حول العالم، وتحقيق النمو وتعظيم القيمة المستدامة للمساهمين. وأود أن أعرب عن ثقة الإدارة بقدرة الشركة على إدارة المخزون بالقرب من مراكز الطلب الرئيسية على الوجه الأمثل، مدعومةً باستراتيجيتنا السديدة وقدرات التوزيع الهائلة التي ننفرد بها، وهو ما سيؤهلنا لخدمة أسواق الاستيراد الرئيسية بكفاءة وفعالية. ولا يزال سوق النيتروجين يطرح العديد من فرص النمو الواعدة، على المدى المتوسط والطويل، على خلفية المعروض، وتبني اقتصاديات زراعية جيدة، ووصول المخزون من الحبوب على مستوى العالم إلى أدنى مستوياته منذ عقود، إلى جانب تعزيز قدرة الشركة على تحمل التكاليف بفضل تراجع أسعار النيتروجين، وهو ما يساهم في

تكثيف الاعتماد على الأسمدة النيتروجينية. علاوة على ذلك، تتوقع الإدارة ارتفاع الطلب على أنشطتنا الصناعية، وعلى رأسها أنشطة الأمونيا، مدفوعًا بانتعاش الطلب في الصين، وتراجع أسعار الطاقة التي تدعم الطلب الصناعي العالمي، وتحسن توقعات نمو الاقتصاد العالمي.

وفي ضوء التوجه العالمي للتحول نحو استخدام الاقتصاد القائم على الهيدروجين الأخضر، ينصب اهتمام الشركة أكثر من أي وقت مضى على دفع عجلة النمو الاقتصادي والمساهمة في منع الانبعاثات الكربونية حول العالم. وأود أن أعرب عن ثقتي في قوة هيكل رأس مال الشركة الذي يتيح لنا المضي قدماً في تنفيذ خطط النمو إلى جانب الحفاظ على المخصصات الرأسمالية لاقتناص الفرص الواعدة.

إشادة المؤسسات والأسواق الدولية

شهد عام 2022 إدراج سهم الشركة في مؤشر فوتسبي سوق أبوظبي للأوراق المالية 15 وفوتسبي للأسواق الناشئة فضلاً عن حصوله على تصنيف ائتماني لأول مرة من وكالة ستاندرد أند بورز (S&P)، وموديز وفيتش (BBB- وBaa3 وBBB-على التوالي)، وذلك بفضل قوة التدفقات النقدية والسياسة المالية الحارمة والنظرة المستقبلية الإيجابية. وتعزز الشركة بهذه الإنجازات وتؤكد التزامها بمواصلة إدارة عملياتها بصورة أكثر استدامة تركز على تحقيق مزيد من النمو وكذلك تعظيم المردود الإيجابي على المجتمعات المحيطة بعملياتها حول العالم.

هيكل رأس المال وتوزيعات الأرباح

وعلى عهيد توزيعات الأرباح، تلتزم الشركة بسياسة واضحة لتوزيع

الأرباح بهدف توزيع فائض التدفقات النقدية الحرة للشركة بعد تخصيص رؤوس الأموال اللازمة لاغتنام فرص للنمو وللحفاظ على تصنيفات ائتمانية من الدرجة الاستثمارية. وقد نجحت الشركة في تقديم توزيعات أرباح قوية بقيمة 1,090 مليون دولار خلال عام 2022، وذلك بفضل مركزها التنافسي العالمي فيما يتعلق بترشيد التكاليف وقدراتها الفائقة على تحقيق تدفقات نقدية حرة، وترسيخ مركزها المالي القوي. وفي ضوء النتائج المالية والتشغيلية القوية خلال النصف الثاني من عام 2022، أعلنت الشركة عن توزيعات أرباح بقيمة 700 مليون دولار خلال النصف الثاني من عام 2022، تماشياً مع توجه الإدارة المعلن عنها خلال شهر نوفمبر الماضي، وبذلك، بلغ إجمالي توزيعات الأرباح 1,450 مليون دولار، مما يجعل الشركة تنفرد بمكانة متميزة من حيث توزيعات الأرباح في هذا القطاع.

شكر وتقدير

وختاماً، أتوجه بجزيل الشكر لفريق العمل على التزامه بالتميز والأداء المشرف وتركيزه المستمر على ضمان السلامة. كما أتقدم ببالغ التقدير والامتنان لهم جميعاً؛ بدءاً من فرق العمل بمنشآت الإنتاج وفريق شبكة التوزيع العالمية وصولاً إلى فريق الإدارة التنفيذية وأعضاء مجلس الإدارة، على التزام كل فرد منهم بتأدية واجبه المحوري في تحقيق ودعم خطط وأهداف الشركة، وأتطلع إلى مواصلة العمل معكم لكتابة فصل جديد في مسيرة نجاح الشركة خلال عام 2023.

أحمد الحوشي

الرئيس التنفيذي

نموذج الأعمال واستراتيجية النمو

تلتزم فيرتيغلوب بلعب دور قيادي في دفع عجلة التحول إلى الاستدامة في الزراعة والوقود والمواد الأساسية من خلال إنتاج وتطوير وتوزيع المنتجات الاستراتيجية الداعمة لقاعدة العملاء الطالية والمستهدفة في شتى أنحاء العالم

الامتياز التشغيلي

يمثل «الامتياز التشغيلي» المحور الرئيسي لاستراتيجية فيرتيغلوب. ومن هذا المنطلق، تلتزم الشركة بتطبيق معايير الامتياز التشغيلي على مستوى جميع أعمالها وأنشطتها. وخلال العام الماضي، أطلقت فيرتيغلوب «برنامج الامتياز التشغيلي» الذي يهدف إلى زيادة الكفاءة الإنتاجية وتقليص المخلفات والانبعاثات الضارة، فضلاً عن تعزيز سجلها الحافل بالنجاحات في مجال الحفاظ على الصحة والسلامة. ويستند برنامج الامتياز التشغيلي لفيرتيغلوب على ثلاث ركائز: (1) إدارة سلامة العمليات وكفاءة الأصول، و(2) كفاءة الطاقة، و(3) تحسين هيكل التكاليف. ويعمل البرنامج على تعزيز خبرات فريق العمل بشأن تطبيق أفضل الممارسات وتوفير الدعم الفني، وإمداد اللجان المعنية بأفضل وسائل تنفيذ البرامج الوقائية وتحديد الخطط الاستباقية، ومن بينها التقييم الاستباقي لانهاء العمر الافتراضي للمعدات والأجهزة والأنظمة ذات الصلة. علاوة على ذلك، يستهدف البرنامج تحسين معدلات الكفاءة التشغيلية للوصول إلى أعلى معدلات الطاقة التشغيلية (MPC) بالتوازن مع ترشيد استهلاك الطاقة، بما يثمر عن تحقيق أرباح تشغيلية إضافية سنوية قبل خصم الضرائب والفوائد والإهلاك والاستهلاك تتجاوز 100 مليون دولار خلال السنوات القادمة.

يستند نموذج أعمال فيرتيغلوب إلى ركائز محورية؛ تستهدف في المقام الأول ضمان نجاح الشركة في توفير منتجات الأسمدة النيتروجينية لتلبية الاحتياجات الغذائية لسكان العالم بطريقة آمنة وبأسعار اقتصادية، خاصة مع السرعة الملحوظة لمعدلات النمو السكاني. وتستند فيرتيغلوب منهجها في إدارة أنشطتها وأعمالها من الخبرات الهائلة التي تحظى بها الشركتين الأم «أدنوك» و«أو إس آي جلوبال»، الممتدة إلى عقود طويلة من النجاحات المشهودة في تصميم وتنفيذ استراتيجيات النمو وتعظيم القيمة لجميع الأطراف المعنية.

تستند استراتيجية فيرتيغلوب على ثلاث ركائز رئيسية:





المثمرة من أجل تعزيز مستويات الإنتاج بأفضل التكاليف الرأس مالية. وانطلاقاً من إيمانها بأن الامتياز التشغيلي لا يقتصر فقط على الأنشطة والعمليات بشبكة المصانع التابعة، تسعى فيرتيغلوب إلى ضمان التزام مورديها وشركائها بجميع المعايير والممارسات الواردة في مدونة قواعد السلوك المهني الخاصة بشركاء الأعمال.

وقد أثمرت جهود الشركة الرامية إلى تحسين منظومة الإنتاج وتنمية طاقتها، عن نمو الطاقة الإنتاجية بصورة كبيرة تتجاوز التوقعات، كما نجحت في الارتقاء بالكفاءة التشغيلية بمعدلات فائقة ساهمت في تعزيز القيمة من الأصول الإنتاجية بشكل ملحوظ. واستكمالاً لهذه الجهود، تسعى الشركة إلى تقييم الفرص

منهج فيرتيغلوب لتحقيق الامتياز التشغيلي



تحسين هيكل التكاليف

- التوظيف الأمثل لرأس المال ووضع إطار عمل مركزي لمراجعة وتحديث النفقات الرأس مالية.
- تبني استراتيجية مركزية لتنظيم المشتريات والاتفاقيات الإطارية العالمية.
- الحرص على مشاركة أفضل الممارسات وتبادل الموارد والخبرات بين الشركات التابعة.



كفاءة الطاقة

- تمتلك فيرتيغلوب مجموعة من الأصول المتطورة تتميز بتصميمات حديثة تساهم في تحسين كفاءة استهلاك الطاقة.
- التركيز المباشر على تعزيز مستويات الامتياز التشغيلي، مدعوماً بأحدث أدوات الرقابة الداخلية.
- مواصلة دراسة وتحديد فرص الارتقاء بمستويات الكفاءة، بما يشمل تنفيذ المشروعات الاستثمارية فائقة القيمة.



سلامة العمليات وكفاءة الأصول

- تبني أفضل البرامج الفعالة لتحسين العمليات بمختلف المواقع الإنتاجية التابعة، بحيث تضع في مقدمة أولوياتها ضمان أمن وسلامة وكفاءة العمليات والأصول.
- تبني أفضل برنامج لتعزيز الكفاءة التشغيلية على مستوى العالم، والذي يركز على تحديد المشكلات المتكررة ومعالجتها على الفور.
- إجراء مراجعات دورية لتقييم مستويات التأهب لتطبيق أي تحولات استراتيجية في منظومة العمليات من أجل تحسين الجدول الزمني لإنجاز المهام، والارتقاء بالمقومات التنافسية، فضلاً عن تحسين القدرة على التوقع لاتخاذ الخطوات الاستباقية اللازمة.

السبق والريادة في تبني وتطبيق أفضل سياسات الصحة والسلامة وحماية البيئة

تؤمن فيرتيغلوب بأن الحفاظ على صحة وسلامة فريق العمل يمثل الركيزة المحورية لنجاحاتها ونمو أعمالها بصفة مستدامة. وفي هذا الإطار؛ تلتزم الشركة منذ نشأتها بتوفير بيئة عمل تحافظ على أعلى درجات الصحة والسلامة لفريق العمل وجميع الأطراف ذات الصلة. كما تلتزم جميع أنشطة وعمليات الشركة بتطبيق سياسات صارمة للصحة والسلامة وحماية البيئة، تستهدف في المقام الأول تجنب المخاطر المحتملة للأشخاص أو المجتمعات أو الأصول أو البيئة. وبالإضافة إلى تبني الشركة سياسة شاملة للحفاظ على الصحة والسلامة وحماية البيئة، يقوم مجلس الإدارة وفريق الإدارة التنفيذية العليا بالتعاون مع فريق قطاع الصحة والسلامة وحماية البيئة على تطبيق سياسات واستراتيجيات مخصصة لكل منشأة إنتاجية تابعة على حدة، تستهدف ضمان تنفيذ التحسينات وأعمال التطوير اللازمة لكل منشأة في التوقيت المناسب بكفاءة عالية.

وتضع فيرتيغلوب محور السلامة المهنية على رأس أولويات سياسات الصحة والسلامة وحماية البيئة، انطلاقاً من مساعيها المستمرة لتحقيق السبق والريادة في تطبيق أفضل المعايير العالمية للسلامة والصحة المهنية عبر جميع عملياتها التشغيلية. وتتبنى الشركة ممارسات صارمة لعدم السماح بوقوع أي إصابات عمل بجميع منشآت الإنتاج؛ بالتوازن مع جهود التحسين المستمر لممارسات الصحة والسلامة وحماية البيئة، مع وضع أطر تنظيمية دقيقة للوقاية من المخاطر المحتملة والإبلاغ الفوري عن أي إصابات. وقد أثمرت هذه المنظومة الصارمة عن نجاح الشركة في تقليص إجمالي معدل الحوادث القابلة للتسجيل إلى 0.27 حالة عبر 200 ألف ساعة عمل خلال عام 2022، انخفاضاً من 0.28 حالة خلال عام 2021، وأقل بشكل

ملحوظ من متوسط معدلات الإصابة بقطاع أعمال الشركة البالغ 1.21. وقد أحرزت الشركة إنجازات مشهودة على صعيد الارتقاء بكفاءة منظومة الصحة والسلامة المهنية، وتمضي قدماً في رفع مستويات كفاءة تلك المنظومة، واستحداث برامج تدريبية لتنمية مهارات فريق العمل على تبني أفضل المعايير والممارسات ذات الصلة. ومن هذا المنطلق، تقدم الشركة في الوقت الراهن برنامجاً تدريبياً ينضم مجموعة من الطقات التثقيفية، لرفع مستويات وعي فريق العمل والمقاولين بهذا الشأن، فضلاً عن الاستمرار في تعزيز معايير وممارسات وسياسات الصحة والسلامة وحماية البيئة ومتابعتها وتحديثها بصفة منتظمة.

** للاطلاع على المزيد من المعلومات التفصيلية حول منظومة الصحة والسلامة وحماية البيئة التي تتبناها الشركة، يرجى زيارة صفحة 89 من هذا التقرير.

قاعدة من أحدث الأصول المتطورة

تحظى فيرتيغلوب بقاعدة من أحدث المنشآت الإنتاجية المتطورة، والتي تمثل أحد الركائز الرئيسية لتحقيق النمو المستدام، نظراً لدورها في ضمان كفاءة هيكل التكاليف وتحقيق أهداف الامتياز التشغيلي. وتتميز منشآت الإنتاج الأربعة بمواقعها الاستراتيجية على مستوى منطقة الشرق الأوسط وشمال أفريقيا، مما يتيح لها الاتصال المباشر بأهم ستة موانئ ومراكز توزيع على البحر الأبيض المتوسط والبحر الأحمر والخليج العربي. وتساهم المواقع الاستراتيجية لمنشآت الإنتاج التابعة أيضاً في تعزيز قدرة الشركة على تحقيق الانتشار بجميع الأسواق الرئيسية بسهولة منقطعة النظر، وكذلك مرونة الشحن والتوزيع عبر أسواق شرق وغرب قناة السويس بتكاليف تنافسية. كما تساعد المقومات التنافسية التي تحظى بها فيرتيغلوب بفضل المواقع الاستراتيجية لمنشآتها

الإنتاجية، على نجاحها في تأمين عقود توريد الغاز الطبيعي طويلة الأجل بأسعار مواتية. وقد ساهمت هذه المقومات في ترسيخ المكانة الرائدة للشركة وتصدرها قائمة أفضل الشركات العالمية المصدرة للأموال واليوربا بأقل التكاليف.

كما ترجع الصدارة التنافسية لفيرتيغلوب إلى محافظتها الفريدة التي تضم أحدث الأصول المتطورة، حيث يبلغ عمر 50% من أصول الشركة ومنشآتها أقل من 10 سنوات، وهو ما يقل بفارق كبير عن متوسط أعمار قاعدة أصول قطاع أعمال الشركة، حيث يزيد عمر 80% من منشآت إنتاج الأمونيا بالشركات المنافسة على مستوى العالم عن 20 عامًا. جدير بالذكر أن المردود الإيجابي لقاعدة أصول الشركة الحديثة المتطورة ينعكس في انخفاض مصروفات أعمال الصيانة، ومستويات كفاءة القيمة البيئية للعمليات الإنتاجية، مقارنة بمنشآت الإنتاج الأقدم والمنشآت التي تعمل بمنظومة الفحم التقليدية. تقوم فيرتيغلوب بتوظيف مجموعة من أحدث الأدوات التكنولوجية التي تحقق الدمج والتكامل بين منشآتها الإنتاجية، مما أثمر عن امتلاك الشركة منظومة صيانة فعالة تتسم بالكفاءة وانخفاض التكاليف، فضلاً عن تعزيز مستويات التدفقات النقدية الحرة. ورغم تمتع فيرتيغلوب بمستويات كفاءة تشغيلية مؤاتية، إلا أنها تسعى بصورة دائمة إلى الارتقاء بمستوياتها، من خلال الحفاظ على تطور قاعدة أصولها الحديثة، والتطبيق الدقيق لبرنامج الامتياز التشغيلي وخطط تطوير عمليات الإنتاج.

** للاطلاع على المزيد من المعلومات التفصيلية حول منشآت الإنتاج التابعة؛ يرجى زيارة صفحات 39-30 من هذا التقرير.

التزام فيرتيغلوب الثابت بالسلامة والامتياز التشغيلي والتجاري يمثل الركيزة المحورية لنموها المستدام

استراتيجية نمو الأنشطة التجارية

يعكس النجاح المتواصل لفيرتيغلوب في تنمية أنشطتها وأعمالها؛ التزامها الراسخ بتحقيق التميز التجاري، حيث تركز استراتيجية نمو الأنشطة التجارية على ترسيخ مكانة فيرتيغلوب في أسواقها الرئيسية الحالية والتوسع إلى أسواق جديدة، بما يثمر عن تنمية الإيرادات وتعزيز مستويات الربحية. ومن هذا المنطلق؛ تركز استراتيجية نمو الأنشطة التجارية التي تتبناها فيرتيغلوب على ثلاثة ركائز رئيسية: (1) تنمية طاقم الربح من خلال التوسع في أسواق تصدير جديدة، و(2) تنمية حجم المبيعات عبر تعزيز شبكة التوزيع التابعة، و(3) ابتكار منتجات جديدة لاقتناص فرص النمو الجذابة التي تطرحها معدلات الطلب المرتفعة بمختلف الأسواق.

يأتي في مقدمة أولويات استراتيجية نمو الأنشطة التجارية؛ التوسع ببطء فيرتيغلوب على مختلف الأسواق العالمية. وبنهاية عام 2022، نجحت الشركة في تعزيز بنيتها الأساسية للأنشطة التخزين والتوزيع، والتي تتيح لها حالياً الوصول إلى قاعدة ضخمة من العملاء عبر 35 دولة في مختلف أرجاء العالم، كما تحظى الشركة بمقومات تنافسية تمكنها من استهداف العملاء شرق وغرب قناة السويس، بفضل المواقع الاستراتيجية لمنشآتها

الإنتاجية، وهو ما يطرح أمامها أيضاً فرصاً جذابة للنمو والانتشار التجاري الواسع بأيسر الطرق مقارنة بالمنافسين الآخرين. وتواصل الشركة دراسة واستكشاف الفرص السانحة لتحسين قدرات الإنتاج والتوزيع من خلال تنفيذ صفقات استحواذ جذابة أو إبرام شراكات استراتيجية أو تأسيس مشروعات مشتركة أو صفقات دمج أو غيرها من الصفقات التي تتماشى مع الأهداف الاستراتيجية الطموحة التي تتبناها الشركة، وتطلعهاها المستمرة لتنمية نتائجها المالية. تحظى فيرتيغلوب حالياً بمنصة رائدة للأنشطة المبيعات والتسويق، تتميز بالتواجد المباشر في سبعة أسواق رئيسية، علماً بأن الإدارة تنطلق إلى تعزيز التواجد المباشر لتلك المنصة عبر دخول تسعة أسواق جديدة بحلول عام 2025.

وانطلاقاً من الطبيعة الابتكارية التي تتسم بها جميع أنشطتها وأعمالها، تنطلق فيرتيغلوب بصفة دائمة إلى ابتكار منتجات جديدة واستحداث قطاعات فرعية، بما يساهم في تلبية معدلات الطلب المتنوعة في مختلف أسواق العالم وترسيخ مكانتها الرائدة في صدارة قطاع المنتجات النيوتروجينية سريع التطور. على هذه الخلفية، تستهدف الشركة استكشاف فرص التوسع بمنتجاتها المشتقة من الأمونيا واليوريا بخلاف منتجات الأسمدة، مثل سائل عادم الديزل (DEF)، وابتكار منتجات الأمونيا الخضراء من مصادر الطاقة المتجددة والأمونيا منخفضة الكربون لاستخدامها كوقود فعال لسفن الشحن مستقبلاً وتجدر الإشارة إلى أن المواقع الاستراتيجية التي تحظى بها المنشآت الإنتاجية التابعة على مقربة من طرق التجارة والشحن الدولي الرئيسية، تساهم في تعزيز مكانة فيرتيغلوب لتلبية الطلب المتزايد على الاستخدامات الجديدة لمنتجات الأمونيا واليوريا. كما تستهدف الشركة تعظيم الاستفادة من مواقعها الاستراتيجية لتلبية معدلات الطلب المرتفعة على منتجات الأمونيا الخضراء التي يتم إنتاجها من

مصادر الطاقة المتجددة والأمونيا منخفضة الكربون، سعياً إلى تنمية حصتها في هذا السوق الواعد.

** للاطلاع على المزيد من المعلومات التفصيلية حول محفظة منتجات فيرتيغلوب وقدرات التوزيع التي تحظى بها في مختلف أسواق العالم، يرجى زيارة صفحات 28 و 29 من هذا التقرير.

السبق والريادة في إنتاج الأمونيا منخفضة الكربون والأمونيا المتجددة

تلتزم فيرتيغلوب بشكل صارم بحماية البيئة، وتسعى بصورة دائمة إلى تعظيم الاستفادة من الفرص التي يطرحها التحول العالمي لاستخدام مصادر الطاقة الصديقة للبيئة. وتؤمن الشركة بالدور المحوري الذي تلعبه الأمونيا منخفضة/ الخالية من الكربون، لتقليص الانبعاثات الضارة في قطاعات الزراعة والصناعة والنقل بمختلف أنحاء العالم.

وتحظى فيرتيغلوب بمركز مثالي لتنمية حصتها في هذا السوق الجديد، مدعومة بخبراتها الهائلة ومواقعها الجغرافية الفريدة وعلاقاتها الوطيدة مع السادة المساهمين، وانتشارها في مختلف أسواق العالم، وتنفرد الشركة بسجل حافل من الإنجازات منذ سنوات طويلة في مجال إنتاج وتوزيع الأمونيا، وتحتل حالياً مكانة رائدة في مجال تصدير الأمونيا التجارية عن طريق الشحن البحري لمختلف أسواق العالم. كما تحظى الشركة بفريق احترافي يتميز بأعلى مستويات الكفاءة والتأهل الفني، وهي المقومات التنافسية التي تمكنها بجدارة من الابتكار والتميز والصدارة في إنتاج الأمونيا الخضراء من مصادر الطاقة المتجددة والأمونيا منخفضة الكربون. وعلاوة على ذلك، تتميز الشركة بإمكانية الحصول على الطاقة الكهربائية من مصادر الطاقة الشمسية والرياح منخفضة التكلفة

بأسر الطرق من خلال التواجد المباشر لمنشآتها الإنتاجية في مصر والجزائر والإمارات، علمًا بأن تلك المصادر تمثل عاملًا أساسيًا لإنتاج الأمونيا الخضراء والأمونيا منخفضة الكربون. كما توفر المواقع الاستراتيجية لمنشآت الإنتاج التابعة مميزات إضافية، حيث يساهم قريبا من الأسواق الرئيسية لاستيراد الأمونيا منخفضة الكربون عبر الاتحاد الأوروبي وآسيا؛ في تعزيز مكانة الشركة مقارنة بالمنافسين. وتعزز الشركة أيضًا بانتشارها الجغرافي الممتد لمختلف الأسواق الرئيسية حول العالم، بقاعدة تكاليف تنافسية. وبالإضافة إلى ذلك، تستفيد الشركة من الدعم القوي الذي تقدمه الشركات المساهمة، بما في ذلك خبرات شركة «أدنوك» في التقاط الكربون وتخزينه، والبنية الأساسية القوية التي تحظى بها أنشطة التوزيع بشركة «أو سي آي جلوبال»، علاوة على علاقاتهما الوطيدة مع الحكومات المحلية وكبرى الشركات العاملة بقطاع الطاقة المتجددة. لتجتمع بذلك المقومات الفريدة مع المركز المالي القوي ليفيرتيغلوب، مما يجعلها في مكانة فريدة تؤهلها بقوة لمواصلة تنفيذ مشاريع عالية القيمة والمردود الإيجابي المستهدف، مع الحفاظ على الإدارة الفعالة لرأس المال.



استراتيجية خلق وتعزيز القيمة

منهج متكامل لتعزيز القيمة

انطلاقاً من مكانتها العالمية الرائدة في إنتاج وتصدير منتجات الألمونيا واليوربا، تهدف فيرتيغلوب إلى تعزيز القيمة لجميع الأطراف ذات الصلة بصفة مستدامة، وابتكار الحلول المستدامة للعملاء، وسعيًا إلى تحقيق هذه الأهداف، تتبنى الشركة منهجًا متكاملًا يقوم على التوظيف الأمثل لجميع الموارد والقدرات المتاحة، بما يثمر عن تعظيم المردود الإيجابي للأنشطة الشركة على الصعيد المالي والاجتماعي والبيئي لضمان مستقبل أخضر ومستدام.

الرسالة

المدخلات ومؤشرات الأداء خلال 2022

المؤشرات المالية	المؤشرات البيئية	البنية الأساسية	المؤشرات الاجتماعية	الحكومة
5.5 مليار دولار إجمالي الأصول 3.2 مليار دولار حقوق الملكية	162,654 تيرا جول استهلاك الطاقة 63.27 مليون م ³ استهلاك المياه 70% حصة الطاقة الكهربائية المشتراه من مصادر الطاقة المتجددة	4 منشآت إنتاجية 6.6 مليون طن القدرة الإنتاجية 850+ ألف طن السعة التخزينية لليوربا و225 ألف طن السعة التخزينية للألمونيا (تشمل الشركات الاستراتيجية)	2,761 عدد الموظفين لائحة مكافآت تستند إلى الأداء والقدرة على تعزيز القيمة	11 أعضاء مجلس الإدارة 3 لجان مجلس الإدارة أو سنه آي جلوبال / أدنوك الشركاء الاستراتيجيون

استراتيجية سديدة

الامتياز التشغيلي	استراتيجية تجارية مركزية	الريادة في إنتاج الألمونيا منخفضة الكربون والألمونيا الخضراء
صفحات 19-21, 67	صفحات 22,28-29	صفحات 22-23, 59-61

النتائج ومؤشرات الأداء خلال 2022

المؤشرات المالية	المؤشرات البيئية	البنية الأساسية	المؤشرات الاجتماعية	الحكومة
نمو النتائج المالية بصفة مستدامة مصحوبا بتخاعف التدفقات النقدية الحرة 5.0 مليار دولار الإيرادات 2.5 مليار دولار الأرباح المعدلة قبل خصم الضرائب والفوائد والإهلاك والاستهلاك 1.9 مليار دولار التدفق النقدي الحر خلال عام 2022 1.45 مليار دولار توزيعات الأرباح المعلنة للسنة المالية 2022	تقليص الأثر البيئي للأنشطة الشركة وتطوير طول مبتكرة منخفضة الكربون 3.03 الانبعاثات الكربونية 8% استهلاك المياه النظيفة 32% المخلفات المعاد استخدامها أو معاد تدويرها أو استعادتها	ابتكار منتجات نيتروجينية تساهم في تلبية احتياجات العالم من الغذاء وتفوق جهود خفض البصمة الكربونية في عدد من القطاعات الصناعية المهمة 6.52 مليون طن من الألمونيا واليوربا تشمل منتجات الشركة وما تم تداوله من خلال أطراف خارجية إنتاج وتوريد العديد من الشحنات التجريبية لمنتجات الألمونيا منخفضة الكربون وسائل عدم الحيزل	توفير بيئة عمل آمنة وعادلة ومحفزة لجميع العاملين. 0.02 معدل الحوادث الهادرة للوقت 0.27 معدل الحوادث المسجلة 12% نسبة نمو عدد العاملين من السيدات أعلى معدل تعويضات ربع سنوية في جميع مواقع الشركة	الالتزام بمعايير السلوك الأخلاقي والمهني وأفضل معايير اتخاذ القرار، فضلا عن تعزيز القيمة والعائد لجميع الأطراف ذات الصلة

الموضوعات الجوهرية

المؤشرات المالية	المؤشرات البيئية	البنية الأساسية	المؤشرات الاجتماعية	الأطراف ذات الصلة
• ممارسات الأعمال المسؤولة	• خطوات الحد من التغير المناخي • ترشيد استخدام المياه في أنشطة الشركة • التوظيف الأمثل للموارد والاقتصاد الدائري	• الإدارة الجيدة للمنتجات • خطوات الحد من التغير المناخي • الابتكار وتوظيف التكنولوجيا المستدامة	• مشاركة العاملين ورعاية المواهب وتطوير فريق عمل الصحة والسلامة • التنوع والشمول في مكان العمل • حقوق الإنسان وحقوق العمل	• الممارسات المستدامة في الأعمال • المشاركة في تنمية المجتمعات المحلية

أهداف التنمية المستدامة

المؤشرات المالية	المؤشرات البيئية	البنية الأساسية	المؤشرات الاجتماعية	الأطراف ذات الصلة
				

* أهداف الأمم المتحدة للتنمية المستدامة (SDGs) هي دعوة الدول الأعضاء لتعزيز الازدهار وحماية كوكب الأرض.

منتجاتنا

تلتزم فيرتيغلوب بإبتكار المنتجات والمبادرات التي تساهم في توفير حلول مستدامة للعملاء، كما تستهدف الشركة تنمية حصة المنتجات المستدامة من إجمالي محفظة منتجاتها

منتجات الأسمدة

اليوريا الحبيبية المكورة

اليوريا الحبيبية المكورة هي عبارة عن سماد طلب بلوري أبيض اللون؛ يحتوي على نيتروجين بنسبة 46% تقريبًا. وتنتج اليوريا عند درجات حرارة وضغط مرتفعة عن طريق تفاعل الأمونيا مع ثاني أكسيد الكربون. وتحتوي اليوريا على أعلى نسبة نيتروجين مقارنة مع الأسمدة النيتروجينية الصلبة الأخرى. وإلى جانب استخدامها كسماد زراعي، يجري استخدام اليوريا أيضًا كمداخلات خام لمجموعة من المنتجات الصناعية مثل: الراتنجات، والميلامين، وسائل عادم الديزل، فضلًا عن الأعلاف الحيوانية. وتتميز اليوريا بسهولة تداولها من حيث التخزين والنقل، مما يجعلها أكثر الأسمدة النيتروجينية تداولًا على مستوى العالم.

الأمونيا التجارية التقليدية

تتميز الأمونيا بكفاءتها العالية مقارنة بالمنتجات غير الهيدروكربونية الأخرى من حيث كثافة الطاقة، وهي عبارة عن مركب غازي عديم اللون يتم إنتاجه عند درجات حرارة وضغط مرتفعة، عن طريق تفاعل النيتروجين (82%) والهيدروجين معًا. وتبعم الأهمية الاستراتيجية للأمونيا من كونها أحد أهم العناصر الرئيسية لإنتاج الأسمدة

النيتروجينية والعديد من المواد الكيميائية الصناعية، فضلًا عن استخدامها حاليًا كسماد زراعي بشكل منفرد. ويعد الغاز الطبيعي هو المادة الخام الرئيسية المستخدمة في العملية التقليدية لإنتاج الأمونيا، وتحصل عليه فيرتيغلوب من خلال عقود توريد طويلة الأجل مع شركائها في الدول التي تعمل بها.

تجدر الإشارة إلى أن الأمونيا واليوريا تمثلان معًا حوالي 57% من احتياجات المصانع الزراعية الغذائية سنويًا. وتقوم الشركة ببيع حوالي 10% فقط من حجم إنتاج الأمونيا بشكل مباشر (الأمونيا التجارية)، فيما تُستخدم الكميات المتبقية في تصنيع المنتجات النيتروجينية الأخرى (مثل: اليوريا/ النترات/ فوسفات ثنائي الأمونيوم/ أحادي فوسفات الأمونيوم). وتقوم فيرتيغلوب على تلبية الطلب على منتجات الأمونيا التجارية بمختلف الأسواق العالمية.

باقة من المنتجات المستدامة

الأمونيا

الأمونيا الخضراء من مصادر الطاقة المتجددة: تمضي فيرتيغلوب قدمًا على الطريق الصحيح لتصبح من خلال منشآتها الإنتاجية

الواقعة بمصر ضمن قائمة قليلة تضم أكبر منتجي الأمونيا الخضراء باستخدام التحليل الكهربائي من مصادر الطاقة المتجددة.

الأمونيا منخفضة الكربون: نجحت فيرتيغلوب في إنتاج وتوريد العديد من شحنات الأمونيا منخفضة الكربون من منشأة إنتاج الأمونيا التابعة في الإمارات، والتي تقوم بإنتاج الأمونيا باستخدام الهيدروجين منخفض الكربون من خلال توظيف الغاز الطبيعي وتقنيات التقاط الكربون.

قيمة فائقة

حصلت فيرتيغلوب على شهادة اعتماد معيار الاستدامة الدولية وشهادة الكربون ISCC PLUS لإنتاجها الأمونيا الخضراء من مصادر الطاقة المتجددة بمنشآت الإنتاج التابعة في مصر. يأتي ذلك بفضل استخدام هذا المنتج في تصنيع العديد من المنتجات الصديقة للبيئة، فضلًا عن بتمته الكربونية التي تقل بنسبة 50% مقارنة بمنتجات الأمونيا الأخرى، مع إمكانية تخفيض نسبة الكربون به بصورة كبيرة بحسب احتياجات كل عميل.



الواعدة التي تطرحها معدلات الطلب المرتفعة الراهنة على منتجات الأمونيا منخفضة الكربون والأمونيا الخضراء المنتجة من مصادر الطاقة المتجددة، حيث تحظى بمكانة رائدة في إنتاج وتوزيع الأمونيا التجارية، فضلاً عن احتلالها السبق والريادة في مجال إنتاج الأمونيا منخفضة الكربون، مدعومةً بسمعتها القوية في تصدير الأمونيا التجارية من خلال الشحن البحري، وقاعدة عملائها الضخمة المنتشرة في مختلف أنحاء العالم، وعلو على ذلك؛ تتميز منشآت الإنتاج التابعة للشركة بمواقعها الاستراتيجية التي تضمن سهولة حصولها على موارد الطاقة المتجددة الشمسية والرياح منخفضة التكاليف، والتي تمثل الركيزة الأساسية لإنتاج الأمونيا الخضراء، بالإضافة إلى الدعم القوي لفيرتيغلوب من شركائها الاستراتيجيين «أدنوك» و«أو إس» أي جلوبال» وشبكة علاقاتها الوطيدة مع الحكومات والجهات الفاعلة في مجال الطاقة المتجددة، والتي تضمن تنفيذ مشروعات ومبادرات الأمونيا منخفضة الكربون المخططة بسهولة ويسر.

وفي ضوء حرص فيرتيغلوب على الاستفادة من فرص معدلات الطلب المرتفعة على الأمونيا الخضراء وتعظيم الاستفادة من مكانة السبق والريادة في إنتاجها، قامت الشركة خلال عام 2021 بتصميم وصياغة خطة استراتيجية مدروسة بعناية شديدة لتنفيذ مشروعات إنتاج الأمونيا الخضراء، وتركز هذه الخطة الاستراتيجية على تحويل الرؤية الطموحة للشركة إلى واقع ملموس، بما يليق بمكانتها الرائدة بالقطاع على صعيد الامتياز التشغيلي والابتكار، وبالفعل، انطلقت الشركة بكل إصرار نحو تحقيق أهداف خطتها الاستراتيجية وأحرزت العديد من الإنجازات خلال العامين الماضيين.

في عام 2021، نجحت فيرتيغلوب في إبرام اتفاقية شراكة استراتيجية مع شركة «سكاتك» و«أوراسكوم للإنشاء» و«هندوق مصر السيادي» لتطوير مصنع الهيدروجين الأخضر في العين السخنة

مجالات الطلب الرئيسية

- تساهم منتجات الأسمدة المستدامة المصنوعة من الأمونيا الخضراء أو الأمونيا منخفضة الكربون إلى تقليص انبعاثات الغازات الدفيئة، فضلاً عن مساهمتها في تحسين جودة المنتجات الغذائية.
- تستخدم الأمونيا الخضراء كوقود للسفن، مما يساهم في خفض انبعاثات الغازات الدفيئة وغيرها من الغازات الملوثة للهواء أثناء عمليات الشحن البحري، وبالتالي الوفاء بمتطلبات الاتحاد الأوروبي للرقابة والإبلاغ والتحقق من انبعاثات غاز ثاني أكسيد الكربون (ولاحقاً متطلبات المنظمة البحرية الدولية)، فضلاً عن مساهمة استخدام هذا الوقود المستدام في تجنب التعرض لنظام تداول الانبعاثات المطبق في الاتحاد الأوروبي، ودوره في تعزيز المشاركة الطوعية في مبادرات تخفيض انبعاثات الغازات الدفيئة ضمن معالجة النطاق 3 (على سبيل المثال: مبادرة توظيف أصحاب البضائع لسفن الشحن ذات الانبعاثات الصفرية «coZEV» - ومبادرة اتحاد أصحاب البضائع لإزالة الكربون) وغيرها من المبادرات.
- إزالة الكربون ضمن معالجة النطاق 3 في الصناعات الكيماوية؛ فمن الجدير بالذكر أن الأمونيا تعد مادة كيميائية أساسية لتصنيع العديد من المنتجات، مثل السلع الاستهلاكية والأدوية، كما تستخدم في عمليات تشغيلية متعددة مثل التبريد، وصناعة الألياف والورق والمنسوجات، وغيرها.
- يمكن استخدام الأمونيا منخفضة الكربون في محطات توليد الطاقة لتقليل انبعاثات الغازات الدفيئة، خاصة مع تزايد الطلب على تحويل محطات توليد الطاقة القائمة على احتراق الفحم؛ إلى تقنية الاحتراق المزدوج.

التوسع بمنصات إنتاج الأمونيا الخضراء والأمونيا منخفضة الكربون

تمتلك فيرتيغلوب مقومات فريدة تؤهلها بجدارة لاقتناص الفرص

ألف طن مترى

450



القدرة الإنتاجية لسائل عادم الديزل

مليون طن مترى

1.5



حجم مبيعات الأمونيا من إنتاج الشركة والمتداولة مع أطراف خارجية خلال عام 2022

مليون طن مترى

5.0



حجم مبيعات اليوريا من إنتاج الشركة والمتداولة مع أطراف خارجية خلال عام 2022

إلى غاز النيتروجين وبخار الماء؛ ومن ثم الحد من الانبعاثات الضارة بالبيئة الناتجة عن عوادم السيارات والشاحنات والحافلات وغيرها من المركبات الثقيلة.

- يوفر سائل عادم الديزل أيضًا بديلًا مناسبًا لخفض الانبعاثات الضارة من الشاحنات وقطارات السكك الحديدية على المدى القريب إلى المتوسط، حيث أثبتت التجارب أن مبادرات التحول لاستخدام المركبات التي تعمل بالكهرباء تواجه تحديًا على مستوى مركبات الشاحنات ومركبات النقل الزراعي، نظرًا لاختلاف التناسب بين الطاقة ووزن المركبة، مما يجعل من سائل عادم الديزل بديلًا مناسبًا لأصحاب تلك الفئات من المركبات من أجل خفض الانبعاثات الضارة الناجمة عنها.

مجالات الطلب الرئيسية

تهدف القوانين واللوائح التنظيمية المقررة في الولايات المتحدة والاتحاد الأوروبي واليمن إلى تحفيز نمو الطلب على منتجات الأمونيا، حيث تُلزم بإحلال وتبديل المركبات القديمة، وخاصة الشاحنات، فضلًا عن وجوب تحسين كفاءة استهلاك المحركات الحديثة للوقود.

العمل

محطات تموين الشاحنات، وتجار التجزئة والجملة، فضلًا عن صغار الموزعين

منشآت على أعلى مستويات التجهيز لإنتاج سائل عادم الديزل

تقوم حاليًا مصانع «الشركة المصرية للأسمدة» و«فريتيل» بإنشاء تقنيات مثبتة لإنتاج سائل عادم الديزل. يقوم مصنع «فريتيل» بإنتاج كميات صغيرة من سائل عادم الديزل لتلبية الطلب المحلي. وفي الوقت نفسه، أقدمت فيرتيغلوب على إنتاج سائل عادم الديزل في مصنع «الشركة المصرية للأسمدة» وتصدير شحنات تجريبية إلى أوروبا، وتسويقها عن طريق شريكها الاستراتيجي «أو سي آي جلوبال» أواخر عام 2022 ومطلع عام 2023. جدير بالذكر أن عمليات الإنتاج بالمصنعين قد تشهد ارتفاعًا كبيرًا لمواكبة تطورات سوق سائل عادم الديزل عالميًا خلال عام 2023.

بجمهورية مصر العربية مدعوماً بوحدة محلل كهربائي بقدرة 100 ميغاوات لإنتاج 90 ألف طن سنويًا من الأمونيا الخضراء. وقد انطلقت المرحلة الأولى من المشروع خلال نوفمبر 2022، ومن المتوقع اتخاذ القرار الاستثماري النهائي بشأن تشغيل المصنع بقدرته الكاملة خلال عام 2023. كما أعلنت الشركة عن مشاركتها في تنفيذ أكبر مشروع لإنتاج الأمونيا منخفضة الكربون على مستوى العالم في أبوظبي بالشراكة مع «تعزير» (المملوكة لكلي من شركة «أدنوك» و«القابضة ADQ») و«جي إس إنرجي» و«ميتسوي». وعقب حفل التوقيع التاريخي بين الشركاء الاستراتيجيين في المشروع خلال يناير 2023، نجحت فيرتيغلوب في إبرام اتفاقية هندسة ومشتريات وإنشاءات للمشروع (EPC) مع شركة «Technimont S.p.A».

واستكمالًا لتلك النجاحات، أعلنت فيرتيغلوب مطلع عام 2022 عن توقيع اتفاقية شراكة استراتيجية مع شركتي «مصدر» و«انجي» لبحث تطوير محطة تحلييل كهربائي بقدرة 150 ميغاوات لإنتاج الهيدروجين الأخضر في الإمارات، سعيًا لدعم إنتاج الأمونيا الخضراء.

سائل عادم الديزل

سائل عادم الديزل الذي يُعرف أيضًا باسم أدبلو «AdBlue» في أوروبا وتقوم شركة «فريتيل» بتسويقه تحت اسم أدجرين «AdGreen»، وهو عبارة عن محلول مائي آمن من مادة اليوريا يتكون من الماء منزوع الأيونات بنسبة 67.5% تقريبًا، واليوريا بنسبة 32.5%.

قيمة فائقة

- يُستخدم سائل عادم الديزل «AdBlue» بشكل أساسي في أنظمة «التخفيض التحفيزي الانتقائي» التي تساعد في تقليل الانبعاثات الضارة الناتجة عن المركبات التي تعمل بمحركات الديزل، فضلًا عن دوره في تعزيز كفاءة السيارات لاستخدام الوقود، وتقليل استهلاكها للوقود بنحو 5%.
- يعمل هذا السائل على تحويل انبعاثات أكسيد النيتروجين

الانتشار الجغرافي

تنفرد فيرتيغلوب بشبكة توزيع رائدة منتشرة في مختلف أرجاء العالم تضم سلسلة من الفروع والوكلاء والشراكات الاستراتيجية في أوروبا واستراليا وآسيا والأمريكتين.

أنحاء العالم، وقد نجحت الشركة في جذب ثمار تلك الشراكات عبر بناء سلاسل إمداد وتوريد رائدة؛ مكنتها من الوصول إلى الأسواق الرئيسية والتواصل المباشر مع العملاء من مختلف أرجاء العالم، بالإضافة إلى ذلك، يحظى حاليًا قطاع الأنشطة التجارية للشركة بالتواجد المباشر في سبعة أسواق رئيسية على مستوى العالم، وتسعى الشركة خلال السنوات الثلاث المقبلة إلى التوسع بشبكة فروعها والدخول إلى تسعة أسواق جديدة، مع التركيز على الأسواق الناشئة ذات مقومات النمو المرتفعة الواقعة شرق وغرب قناة السويس.

منشآت إنتاج على مقربة من موانئ التصدير الاستراتيجية

تتوزع المنشآت الإنتاجية الأربعة التابعة لفيرتيغلوب في مواقع الاستراتيجية بالقرب من أهم ستة موانئ تصدير ومراكز توزيع رئيسية على مستوى العالم على البحر الأبيض المتوسط والبحر الأحمر والخليج العربي. كما يتيح الموقع الاستراتيجي لمنشآت الإنتاج مجموعة من المميزات التنافسية لفيرتيغلوب، من بينها توفير رسوم عبور قناة السويس للأنشطة التصدير إلى أسواق شرق وغرب القناة، وعلاوة على ذلك، تنفرد الشركة بالقدرة على التصدير من أسواق

تحظى فيرتيغلوب بشبكة توزيع منقطعة النظير، تعمل تحت إدارة وتخطيط وتنسيق مقر الشركة الرئيسي في أبوظبي. تساهم شبكة التوزيع الفريدة في نجاح فيرتيغلوب في تلبية الطلب المرتفع في أسواق النيتروجين الواعدة في شتى أنحاء العالم، وتضم شبكة التوزيع مجموعة واسعة من الفروع والوكلاء والعملاء والشركاء الاستراتيجيين في أوروبا واستراليا وآسيا والأمريكتين، مما أتاح للشركة الوصول بأسر الطرق إلى مجموعة واسعة ومتنوعة من أسواق التصدير؛ فضلًا عن امتلاكها رؤية استراتيجية ثاقبة حول توجهات الأسواق والإمام التام بمستجدات معدلات الطلب، ومن ثم مواكبة مختلف التغيرات التجارية بشكل استباقي. وتعكس قدرات التوزيع الفريدة التي تتميز بها الشركة، بالمواقع الاستراتيجية لمنشآتها الإنتاجية، فضلًا عن البنية الأساسية القوية لمنظومة التخزين والتوزيع.

شبكة متوسعة من الشراكات الاستراتيجية ومراكز التوزيع في مختلف أرجاء العالم

تعتز فيرتيغلوب بشراكاتها الاستراتيجية المتشعبة مع مجموعة واسعة من مراكز التوزيع والتحالفات الوطيدة مع كبرى الشركات المنتجة والمستوردة لمنتجات النيتروجين والأسمدة من مختلف

شمال أفريقيا (مصر) إلى الأرجنتين مع إعفاء من الرسوم الجمركية، مما يجعلها في موقع الصدارة مقابل المنافسين الآخرين.

بنية تحتية قوية لأنشطة التخزين والتوزيع

تنفرد فيرتيغلوب ببنية أساسية قوية لأنشطة التخزين والتوزيع، والتي تمثل الركيزة الأساسية لأنشطة التجارة والتداول، حيث تحظى الشركة بإمكانات تخزين غير مسبوق؛ سواء من خلال مرافق التخزين المملوكة أو المؤجرة، تصل طاقتها الاستيعابية إلى 850 طن مترية من اليوريا تشمل الشراكات الاستراتيجية و225 ألف طن مترية من الأمونيا. وبالإضافة إلى تلك المقومات الفريدة، تمتلك الشركة أيضًا إمكانات قوية لعمليات التحميل وخدمات الدعم اللوجستي، مما يوفر لها قدر كبير من المرونة لتوجيه المنتجات إلى الأسواق التي تحظى بالطلب العالي وبالتالي تحقيق مستويات ربحية جذابة.

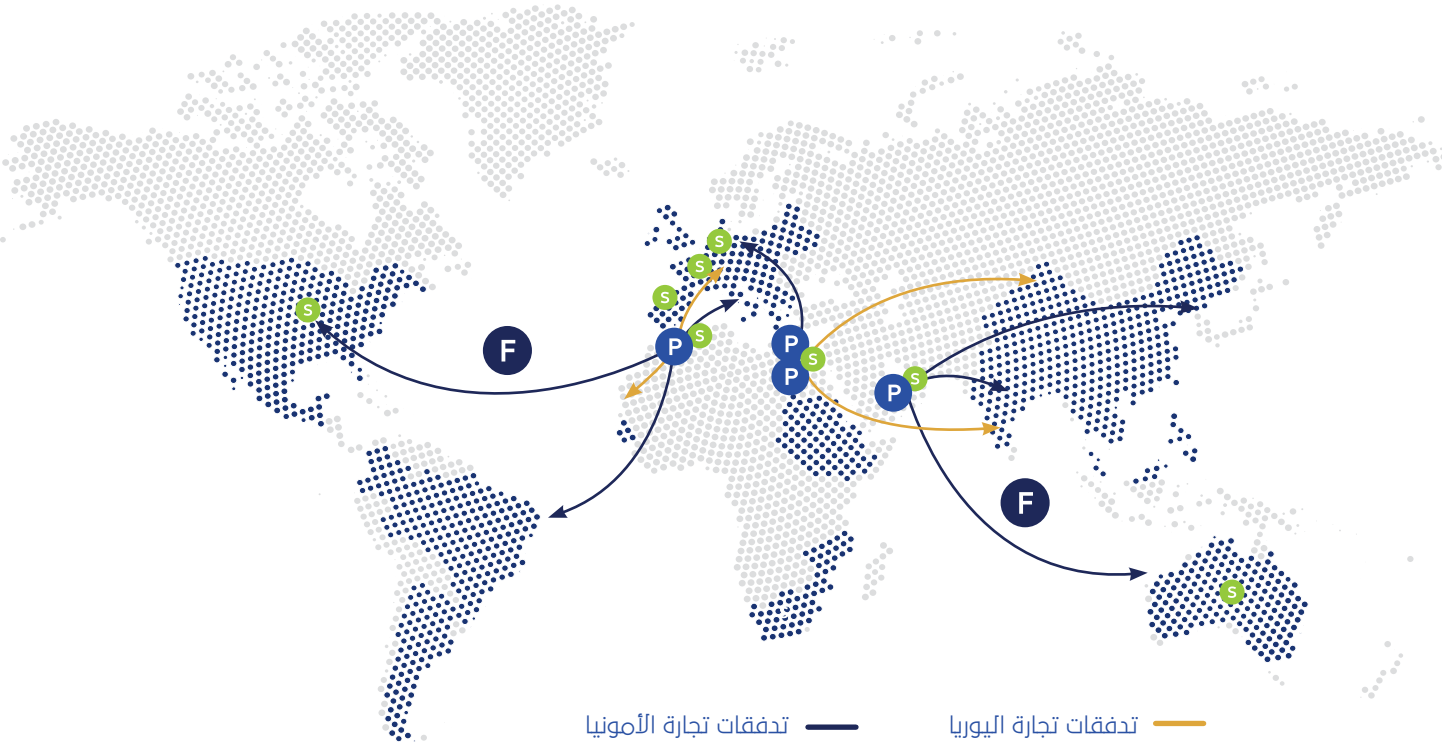
تحظى شبكة الأنشطة التجارية لفيرتيغلوب أيضًا بفريق عمل احترافي، يضم كوادر متخصصة في تقديم خدمات الدعم اللوجستي والتأجير، ممن يقومون بتخطيط وتنسيق القدرات الاستيعابية لعمليات الشحن التي تبلغ 1.07 مليون طن مترية من

الأمونيا السائلة سنويًا. وتقوم فيرتيغلوب حاليًا بتشغيل وإدارة أربع سفن مستأجرة مع القدرة على إضافة المزيد من السفن لتلبية احتياجات أنشطة التوزيع. وبالإضافة إلى ذلك، يتمكن الفريق من إدارة ومتابعة حركة الشحن البحري لنحو 4.7 مليون طن من اليوريا في سفن شحن البضائع، مع مساهمة لتنمية القدرات الاستيعابية لعمليات التخزين والشحن والتوزيع بصورة أكبر خلال السنوات القادمة والتوسع بالشبكة العالمية.

تجدد الإشارة إلى أن فيرتيغلوب لديها إمكانية كبيرة لتعزيز قدراتها التخزينية. فبالإضافة إلى الطاقة الاستيعابية لمرافق التخزين التابعة سواء المملوكة أو المؤجرة الموزعة على مجموعة من المواقع وموانئ التصدير، تحظى الشركة أيضًا بقدرة تخزينية تصل إلى نحو 300 ألف طن مترية من الأمونيا في مرافق تخزين مستأجرة في وجهات تصدير استراتيجية من خلال عقود تأجير مباشرة أو من خلال المرافق التابعة لشركائها الاستراتيجيين في أوروبا وأستراليا وأمريكا.

هيكل تكاليف تنافسي

تحظى الشركة بهيكل تكاليف تنافسي، حيث تتمكن من الوصول إلى الأسواق الاستراتيجية بتكاليف شحن مخفضة، بإعفاءات من الرسوم الجمركية، فضلًا عن قدرتها للوصول المباشر إلى العملاء، مما أثمر عن تحقيقها عوائد جذابة مقارنة بالمنافسين.



تدفقات تجارة اليوريا — تدفقات تجارة الأمونيا

- P منشآت الإنتاج
- S مواقع أنشطة التخزين
- F طويات الأمونيا التابعة للشركة
- أسواق التصدير الرئيسية

منشآت الإنتاج

تنفرد فير تيغلوب بإدارة وتشغيل **أربع منشآت إنتاج متطورة** تظاهى أحدث المستويات العالمية موزعة على مواقع استراتيجية فى الشرق الأوسط وشمال أفريقيا بإجمالى طاقة إنتاجية تتجاوز 6.6 مليون طن سنويًا

مواقع استراتيجية

تتوزع منشآت الإنتاج التابعة لفير تيغلوب على أهم ثلاثة مواقع استراتيجية؛ فى الإمارات ومصر والجزائر، مما يضمن الجودة الفائقة للأنشطة الإنتاجية بأفضل هيكل للتكاليف، كما يتيح للشركة الانتشار فى مختلف أسواق التصدير الرئيسية بسهولة تامة. ونجحت الشركة فى جنى ثمار تواجدها فى المواقع الاستراتيجية لمنشآتها الإنتاجية، حيث تمكنت من إبرام عقود توريد للغاز الطبيعى طويلة الأجل بأسعار مواتية، مع انخفاض دورة التحويل النقدى بشكل تنافسى بفضل كفاءة منتجات الشركة وانخفاض التكاليف التشغيلية خاصة فى منشآتها الإنتاجية الواقعة فى مصر والجزائر. وعلوة على ذلك، تتميز المواقع الاستراتيجية للمنشآت الإنتاجية التابعة، بقربها من وجهات الشحن الدولية الرئيسية من خلال سهولة الوصول المباشر إلى ستة موانئ ومراكز توزيع رئيسية على البحر الأبيض المتوسط، والبحر الأحمر، والخليج العربى. وبذلك، تتمكن الشركة من الانتشار فى أهم الأسواق على مستوى العالم بسهولة منقطعة النظير، إلى جانب الانفراد بأفضل منظومة لشحن وتوجيه المنتجات إلى الأسواق المختلفة شرق وغرب قناة السويس. وتساهم هذه المقومات التنافسية الفريدة فى كفاءة تسليم منتجات الشركة إلى قاعدة عملائها الضخمة بأسواق التصدير الاستراتيجية بأفضل هيكل للتكاليف النقدية ومصروفات الشحن، مما

أثمر عن تصدّر فير تيغلوب قائمة أفضل شركات تصدير الأمونيا واليوربا على مستوى العالم من حيث كفاءة تكاليف ومصروفات التصدير.

قاعدة أصول متطورة بطاقة إنتاجية ضخمة

تعد فير تيغلوب أكبر شركة منتجة للنيتروجين على مستوى منطقة الشرق الأوسط وشمال أفريقيا، وأكبر شركة مصدرة للأسمدة النيتروجينية عن طريق الشحن البحرى على مستوى العالم. كما تنفرد الشركة بأكبر طاقة إنتاجية لتصدير الأمونيا على مستوى منطقة الشرق الأوسط وشمال أفريقيا، حيث تحتل صدارة قائمة أفضل الشركات العاملة فى هذا القطاع

القدرة الإنتاجية حسب الأصول

مصنع (ألف طن سنويًا)	الموقع الاستراتيجى	إجمالى إنتاج الأمونيا	صافى إنتاج الأمونيا	اليوربا	سائل عادم الديزل	الإجمالى*
الشركة المصرية للأسمدة	مصر	876	-	1,679	350	1,679
الشركة المصرية للصناعات الأساسية	مصر	748	748	-	-	748
سورفيرت	الجزائر	1,606	803	1,259	-	2,062
فرتيل	الإمارات	1,205	-	2,117	100	2,117
إجمالى الطاقة الإنتاجية		4,435	1,551	5,055	450	6,607

* باستثناء سائل عادم الديزل

على مستوى العالم، فقد بلغ إجمالى الطاقة الإنتاجية للشركة 5.1 مليون طن مترى من اليوربا و1.6 مليون طن مترى من الأمونيا التجارية بنهاية عام 2022. وبالإضافة إلى ذلك، لا يزيد عمر 50% من قاعدة الأصول الإنتاجية الشركة عن 10 سنوات، كما أنها مدعومة ببرنامج صيانة دورية يتسم بأعلى مستويات الكفاءة والجودة. وقد أثمرت كفاءة أصول الشركة عن انخفاض مصروفات أعمال الصيانة، وارتفاع مستويات الكفاءة؛ فضلًا عن مردودها الإيجابى على البيئة مقارنة مع المنشآت الإنتاجية المنافسة التى لا تزال تعتمد على الغاز التقليدي والفحم كمصادر للطاقة.

كفاءة الأنشطة التشغيلية بأفضل هيكل للتكاليف

يتولى المقر الرئيسي لفيرتيغلوب بأبوظبي مسؤولية أعمال تخطيط وتنسيق الأنشطة التشغيلية بمصانع الإنتاج الأربعة التابعة، حرصاً على جودة جميع العمليات التشغيلية والتجارية والارتقاء بالكفاءات التشغيلية لمختلف أنشطة الشركة. وعلى صعيد أعمال الصيانة، تقوم فيرتيغلوب بتوظيف أحدث التقنيات عبر منظومة صيانة متكاملة مع جميع المصانع التابعة، لضمان أعلى مستويات الكفاءة التشغيلية، وإجراء أعمال صيانة بتكاليف منخفضة. ويقوم بأعمال الصيانة فريق احترافي يضم نخبة من الكفاءات المتخصصة من ذوي الخبرات الممتدة إلى سنوات طائلة ويحظون بسجل حافل بالإنجازات على مستوى جميع المنشآت والأصول الإنتاجية التابعة.

هيكل تكاليف تنافسي

مقارنةً بالشركات المصدرة لليوريا والألمونيا في مختلف أنحاء العالم

6



موانئ استراتيجية تمكن منشآت الإنتاج من الوصول إليها بسهولة ويسر

الشركة المصرية للأسمدة (EFC)

تضم «الشركة المصرية للأسمدة» خطي إنتاج متمائلين؛ يبلغ إجمالي طاقتهم الإنتاجية 876 ألف طن متري من الأمونيا و1.68 ألف طن متري تقريبًا من جيبات اليوريا سنويًا. قامت شركة أوراسكوم للإنشاء والصناعة بإنشاء وتشغيل الخط الأول خلال عام 2000، بينما تم إنشاء الخط الثاني وتشغيله خلال عام 2006 بالتعاون مع شركة «Uthde» مدعومًا بأحدث تقنيات من نوعها على مستوى القطاع. وفي تطور لاحق، نجحت الشركة خلال عام 2017 في إطلاق برنامج تجريبي لإنتاج سائل عادم الديزل، والذي أصبح بمثابة شهادة قوية على قدرة المصنع لتطوير هذا المنتج مستقبلاً. وأعلنت فيرتيغلوب خلال عام 2022 عن بدء إنتاج سائل عادم الديزل من «الشركة المصرية للأسمدة» وانطلاق أول شحنة تجريبية إلى أوروبا في الأشهر الأخيرة من العام. ومن الجدير بالذكر أن «الشركة المصرية للأسمدة» تحظى بإعفاءات ضريبية على رسوم الاستيراد من أسواق أوروبا والأرجنتين.

موقع استراتيجي

تقع «الشركة المصرية للأسمدة» بالقرب من ميناء العين السخنة، الميناء الأكبر عمقًا في مصر؛ على بعد 55 كيلومتر جنوب قناة السويس، وفي القلب من طريق التجارة العالمي الذي يربط بين الشرق والغرب، فضلًا عن سهولة وصول منتجاته إلى مينائي الأدبية ودمياط. وتثمر هذه المقومات التنافسية في انفراد الشركة بمزايا انخفاض تكاليف الشحن مقارنة بالشركات الأخرى المنتجة لليوريا في الشرق الأوسط وآسيا؛ حيث لا تتطلب صادرات فيرتيغلوب المرور بقناة السويس؛ ومن ثمّ تتجنب تكاليف رسوم عبور القناة التي تتكبدها الشركات المنافسة. وعلوّة على ذلك، تقع «الشركة



ألف طن

350



الطاقة الإنتاجية لسائل عادم الديزل
سنويًا

المصرية للأسمدة» على مقربة من «الشركة المصرية للصناعات الأساسية»، منشآه الإنتاج المصرية الأخرى التابعة لفيرتيغلوب، الواقعة في المنطقة الصناعية لشركة السويس للتنمية الصناعية في العين السخنة، مما يسمح للشركتين بالاستفادة من التكامل والتضافر بين مختلف العمليات التشغيلية.

بنية أساسية متطورة

تفرد «الشركة المصرية للأسمدة» ببنية أساسية قوية لجميع أنشطتها الإنتاجية. ويشمل ذلك الطاقة الاستيعابية الضخمة لوحدة تحميل المنتجات السائلة البالغة 250 طن في الساعة، وتصل الطاقة الاستيعابية بمستودع تخزين اليوريا بالشركة إلى 70 ألف طن مترى، فضلًا عن القدرات التخزينية الإضافية لليوريا في مستودعات مينائي الأديبة ودمياط البالغة 125 ألف طن. من ناحية أخرى، نجحت فيرتيغلوب في إرساء منظومة متكاملة بين «الشركة المصرية للأسمدة» و«الشركة المصرية للصناعات الأساسية» مستفيدة من القرب بين موقعي الشركتين. وبموجب تلك المنظومة المتكاملة، تتضافر أوجه التعاون بين الشركتين على صعيد ورش العمل وتوفير قطع الغيار، بالإضافة إلى التوظيف المشترك للمواد الخام والمرافق، ويشمل ذلك المياه والنيتروجين ومياه الصرف وثنائي أكسيد الكربون. وتقوم الإدارة حاليًا بدراسة مجموعة من المبادرات الأخرى التي تساهم في تعزيز أوجه التكامل بين الشركتين، سعيًا إلى تحقيق المزيد من وفورات التكاليف والنفقات الرأس مالية، ويتضمن ذلك استحداث منظومة يتم بموجبها تسهيل تقديم كل منشأة لدعم الإنتاج الاحتياطي للمنشأة الأخرى إذا اقتضت الحاجة إلى ذلك.

الشركة المصرية للصناعات الأساسية



تمتلك «الشركة المصرية للصناعات الأساسية» خطاً لإنتاج الألمونيا بطاقة 748 ألف طن مترى سنويًا. تم تأسيس الشركة المصرية للصناعات الأساسية من خلال شراكة استراتيجية بين شركة «كـي بي آر»، وهيئة المصرية العامة للبترول (EGPC) وعدد من المؤسسات الاستثمارية التابعة للقطاع الخاص. وقامت شركة أوراسكوم للإنشاء والصناعة من جانبها بإنشاء وتشغيل المنشأة الإنتاجية التابعة للشركة المصرية للصناعات الأساسية، مع تزويدها بأحدث التقنيات المقدمة من شركة «كـي بي آر» في معالجة وإنتاج الألمونيا. وقد انتهت أوراسكوم من الأعمال الإنشائية للمصنع خلال عام 2009 وقامت بزيادة حصتها في الشركة إلى 60% صعودًا من 30% عن طريق شراء العديد من حصص الأقلية. وخلال عام 2021؛ استحوذت فير تيغلوب على حصة شركة «كـي بي آر» البالغة 15%، لترتفع بذلك حصتها في الشركة إلى 75%. جدير بالذكر أن «الشركة المصرية للصناعات الأساسية» تحظى بإعفاءات ضريبية على رسوم الاستيراد من أسواق أوروبا والأرجنتين.

موقع استراتيجي

تقع «الشركة المصرية للصناعات الأساسية» بالقرب من ميناء العين السخنة. ويتم موقعها الاستراتيجي وبنيتها الأساسية القوية للخدمات اللوجستية عددًا من المزايا الفريدة، حيث تتمكن من تصدير المنتجات شرق وغرب قناة السويس بتكاليف منخفضة. كما يساهم قربها من «الشركة المصرية للأسمدة»، في المنطقة الصناعية لشركة السويس للتنمية الصناعية في العين السخنة، في تحقيق التكامل والتضافر بين الشركتين على صعيد مختلف العمليات التشغيلية.

بنية أساسية متطورة

تتفرد الشركة المصرية للصناعات الأساسية بقدرات تخزين تصل إلى 30 ألف طن مترى من الأمونيا المبردة، علاوة على اتصالها المباشر من خلال خط أنابيب بطول 8 كيلو متر بمستودعين لتخزين الأمونيا المبردة بسعة 40 ألف طن مترى بالقرب من رصيف ميناء العين السخنة، والذي يستوعب سفن شحن بغاطس يصل إلى 24 متر. كما تمتلك الشركة أيضًا وتُشغل وحدة تحميل مخصصة بقدرة 1,600 طن للساعة.



سورفيرت

تعد «سورفيرت» من كبرى الشركات العاملة في مجال إنتاج الأسمدة النيتروجينية المتكاملة في شمال أفريقيا، بطاقة إنتاجية تبلغ 1.3 مليون طن مترى من حبيبات اليوريا و1.6 مليون طن مترى من الأمونيا الالمائية سنوياً. تضم الشركة خطي إنتاج أحدهما لإنتاج اليوريا والآخر لإنتاج الأمونيا التجارية. وقد تولت شركة أوراسكوم للإنشاء والصناعة مسؤولية إنشاء وتشغيل المصنع خلال عام 2013 بالشراكة مع شركة Uhde، التي وفرت أحدث تقنيات التصنيع. وتحتل الشركة مركزاً متميزاً بقائمة أفضل الشركات المنتجة للأسمدة من حيث كفاءة التكاليف. ويرجع ذلك إلى الإعفاءات الضريبية على الشركات بالجزائر، فضلاً عن الإعفاءات من رسوم الاستيراد من أسواق أوروبا.

موقع استراتيجي

يتميز المصنع بموقع استراتيجي في مجمع أرزيو الصناعي بشمال غرب العاصمة الجزائرية، على بعد 35 كيلومتر شرق وهران. ويقع المصنع على مقربة من ثلاثة موانئ رئيسية بالجزائر، كما يتمتع بسهولة الوصول إلى رصيف ميناء أرزيو وميناء بطيوة مع إمكانية الربط المباشر بخط أنابيب للأمونيا، وينفرد أيضاً بالوصول إلى الخدمات اللوجستية لتصدير اليوريا.

2



خط إنتاج

ألف طن

803



الطاقة الإنتاجية للأمونيا التجارية سنوياً

مليون طن

1.3



الطاقة الإنتاجية لليوريا سنوياً

بنية أساسية متطورة

تمتلك «سورفيرت» مستودع لتخزين اليوريا بطاقة استيعابية تبلغ 100 ألف طن مترى، ومستودع لتخزين الأمونيا بسعة 15 ألف طن مترى. كما تحظى الشركة بإمكانية الوصول إلى مستودعين لتخزين الأمونيا بميناء بطيوة بسعة 30 ألف طن مترى لكل منهما. كما تمتلك الشركة وحدتى تحميل للسفن بميناء أرزيو بطاقة استيعابية تبلغ 500 طن فى الساعة ووحدتين لتحميل الشاحنات السائبة بواقع 200 طن فى الساعة، ووحدتة تحميل للأمونيا بميناء بطيوة بطاقة 1000 طن فى الساعة. وتنفرد الشركة بتقديم أسعار تنافسية للعملاء من مختلف أنحاء العالم، مستفيدة من قدراتها التخزينية الهائلة وبنيتها الأساسية المرنة التى تمكنها من تصدير منتجاتها لجميع أنحاء العالم خلال فترة شحن مواتية بأسعار مناسبة، فضلا عن كفاءة هيكل تكاليف الإنتاج.

فرتيل

تقع شركة فرتيل في مدينة الرويس الصناعية التابع لشركة «أدنوك» بمدينة الظنة في إمارة أبوظبي، وتضم مصنع لإنتاج الأمونيا وحببيات اليوريا، بطاقة إنتاجية تصل إلى 1.2 مليون طن من الأمونيا و2.1 طن من اليوريا سنويًا. بدأ تشغيل المصنع الأول، «فرتيل-1» خلال عام 1983، ويقوم بتوظيف أحدث التقنيات المقدمة من شركة «هالدر توبسو» في إنتاج الأمونيا وأحدث التقنيات المقدمة من شركة «كاسل» في إنتاج اليوريا. وانطلقت الأنشطة التشغيلية بالمصنع الثاني «فرتيل-2»، خلال عام 2013، مدعومة بأحدث تقنيات Uhde لإنتاج الأمونيا واليوريا.

موقع استراتيجي

تتميز شركة فرتيل بموقعها الاستراتيجي في مدينة الظنة بعاصمة دولة الإمارات، وتطل مباشرة على الخليج العربي. كما تحظى بالقدرة على تشغيل نظامين مطورين لتحميل اليوريا بالسفن مباشرة على رصيف التصدير الذي تديره شركة فرتيل. ويتم الموقع الاستراتيجي للشركة في منطقة الرويس الصناعية بتصدير منتجاتها إلى جميع أنحاء العالم والوصول إلى أسواق آسيا وأستراليا وشرق وشمال أفريقيا. وتأتي شركة فرتيل مكتملة لأصول الإنتاج التابعة لفيرتيغلوب في شمال أفريقيا، ما يثمر عن تنوع جغرافي للأنشطة الإنتاجية يسهل الوصول إلى أسواق جديدة في شتى أرجاء العالم.

2



خط إنتاج

مليون طن

2.1



القدرة الإنتاجية للأمونيا التجارية سنويًا

ألف طن

100



الطاقة الإنتاجية لسائل عادم الديزل سنويًا

بنية أساسية متطورة

تمتلك شركة فرتيل مستودعين بمصنع فرتيل-1 لتخزين اليوريا بسعة 45 ألف طن مترى لكل منهما، ومستودع لتخزين اليوريا بسعة 100 ألف طن مترى بمصنع فرتيل-2، وخزانين للأمونيا بسعة 20 ألف طن مترى بكل مصنع. وتحظى فرتيل بإمكانات تنافسية تؤهلها لتصدير فائض الأمونيا عن طريق سفن نقل الغاز المسال باستخدام وحدة تحميل بطاقة تتراوح ما بين 400 و500 طن مترى فى الساعة.

الأداء التشغيلي خلال عام 2022

الامتياز التشغيلي

اعتمادية الأصول

- نجحت الشركة في تطوير خط إنتاج رئيسين بمصنع «فريتيل-2» و«الشركة المصرية للصناعات الأساسية» دون وقوع أي إصابات هادئة للوقت.
- إجراء تحسينات على مصنعين «سورفيرت-1» و«فريتيل-1» وهو ما انعكس مردوده الإيجابي في تحقيق نتائج قوية خلال عام 2022.

تمكنت الشركة من إنشاء محطة تعمل بتقنية التناضح العكسي في مصر في وقت قياسي، وبذلك تعتمد الشركة على جميع احتياجاتها من المياه على مياه البحر.

تحقيق معايير السلامة والصحة المهنية وفقاً للأهداف السنوية الموضوعية

- نجاح حملة معدات الوقاية الشخصية التي بدأت في أغسطس 2022 بمختلف مواقع الشركة.
- تغيير واضح في ثقافة السلامة المهنية ووعي الموظفين

الامتياز التجاري

ترجع إجمالي حجم مبيعات منتجات الشركة بنسبة 3% لتصل إلى 5,431 ألف طن متري خلال عام 2022 مقابل 5,573 ألف طن متري خلال عام 2021.

- انخفاض بنسبة 5% في أحجام مبيعات الأمونيا التي تنتجها الشركة لتصل إلى 1,227 ألف طن من 1,287 ألف طن خلال عام 2021.
- انخفاض بنسبة 2% في أحجام مبيعات اليوريا التي تنتجها الشركة لتصل إلى 4,204 ألف طن مقابل 4,286 ألف طن خلال عام 2021.

ارتفاع أحجام التداول من خلال أطراف خارجية بنسبة 7% على أساس سنوي لتصل إلى 1,088 ألف طن في عام 2022 مقارنة بـ 1,017 ألف طن في عام 2021.

الاستفادة من ارتفاع أسعار بيع الأمونيا واليوريا في 2022، والتي شهدت نموًا ملحوظًا مقارنة بعام 2021. في نهاية عام 2022 ارتفعت الأسعار الأساسية للأمونيا في الشرق الأوسط بمعدل سنوي 85%، فيما شهدت الأسعار الأساسية لليوريا المصرية زيادة سنوية قدرها 43%.

تحسين صافي الأرباح على صعيد مبيعات الأمونيا واليوريا بقيمة تتجاوز مبيعات المنافسين

نجحت الشركة في تنمية محفظة المبيعات عبر تصدير شحنات تجريبية من سائل عادم الديزل إلى أوروبا

إطلاق استراتيجية تجارية جديدة تقوم على ثلاثة محاور رئيسية بهدف تعزيز الاستفادة من معدلات الطلب المرتفعة وبناء منصة توريد قوية

1. تعزيز كفاءة تخصيص حجم المبيعات للأسواق التي تتسم بمعدلات أرباح عالية.

الهدف الاستراتيجي: دخول أسواق جديدة وتعزيز المقومات التنافسية في الأسواق القائمة.

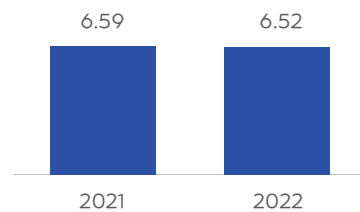
2. التوسع بمحفظة المنتجات

الهدف الاستراتيجي: تعزيز القيمة للعملاء الاستراتيجيين عبر تنويع محفظة المنتجات فعلاً عن تعزيز مستويات المرونة والربحية

3. تعزيز منظومة التوريد سواء من خلال تنمية حجم التداول مع الأطراف الخارجية أو تنمية التعاقدات المباشرة مع الأطراف المنتجة

الهدف الاستراتيجي: تعظيم الاستفادة من منصة التصدير القائمة لاقتناص فرصة النمو الرئيسية.

إجمالي المبيعات (مليون طن متري)



مكانة رائدة في معايير السلامة المهنية

إجمالي معدل الإصابات



مكانة رائدة في ممارسات الاستدامة

إعلان فير تيغلوب عن التعاون مع شركتي مصدر وإنجني لدراسة تطوير مصنع لإنتاج الهيدروجين الأخضر في دولة الإمارات لدعم إنتاج الأمونيا الخضراء.

فير تيغلوب تواصل تصدير شحنات من الأمونيا منخفضة الكربون إلى مجموعة من أبرز الأسواق الرئيسية في قارة آسيا، بالإضافة إلى تصدير أولى شحناتها إلى ألمانيا خلال عام 2022.

بدء إطلاق المرحلة الأولى من مشروع إنتاج الهيدروجين الأخضر بمصر، وهو أول مشروع متكامل لإنتاج الهيدروجين الأخضر في أفريقيا، الذي سيقوم بإنتاج ما يصل إلى 90 ألف طن مترية سنوياً من الأمونيا الخضراء في منشأتنا بمصر، وذلك عند الوصول إلى كامل طاقته الإنتاجية.

- خلال نوفمبر 2022، أحتل المصنع صدارة المنشآت الحاصلة على شهادة اعتماد معيار الاستدامة الدولية وشهادة الكربون ISCC PLUS

نجحت فير تيغلوب في توقيع عقد المقاولات الشامل للتصميم والتوريد والتركيب (EPC) للمشروع في مستهل عام 2023.

نجحت الشركة في أواخر عام 2022 ومطلع عام 2023 في توريد مجموعة من الشحنات التجريبية لسائل عادم الديزل إلى أسواق أوروبا.

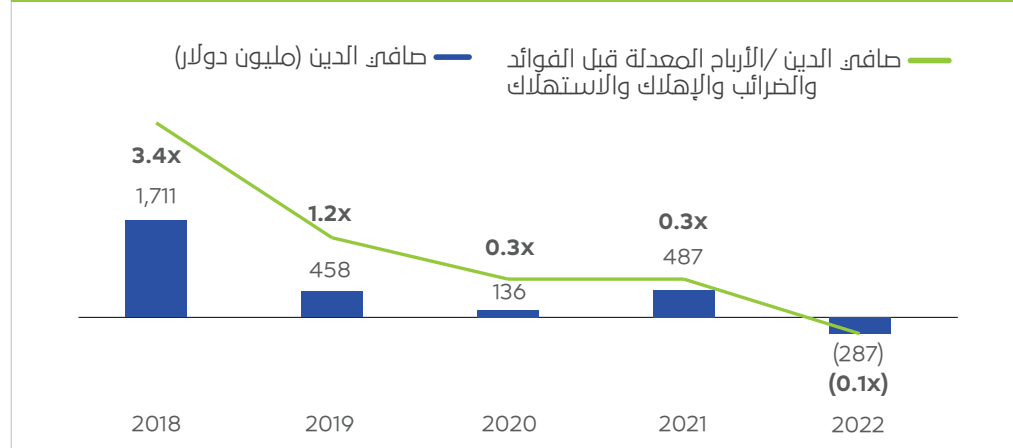
توزيعات الأرباح وهيكل رأس المال

تلتزم الشركة بسياسة واضحة لتوزيع الأرباح بهدف توزيع فائض التدفقات النقدية الحرة للشركة بعد تخصيص رؤوس الأموال اللازمة لاغتنام فرص النمو ومواصلة الحفاظ تصنيفات ائتمانية من الدرجة الاستثمارية.

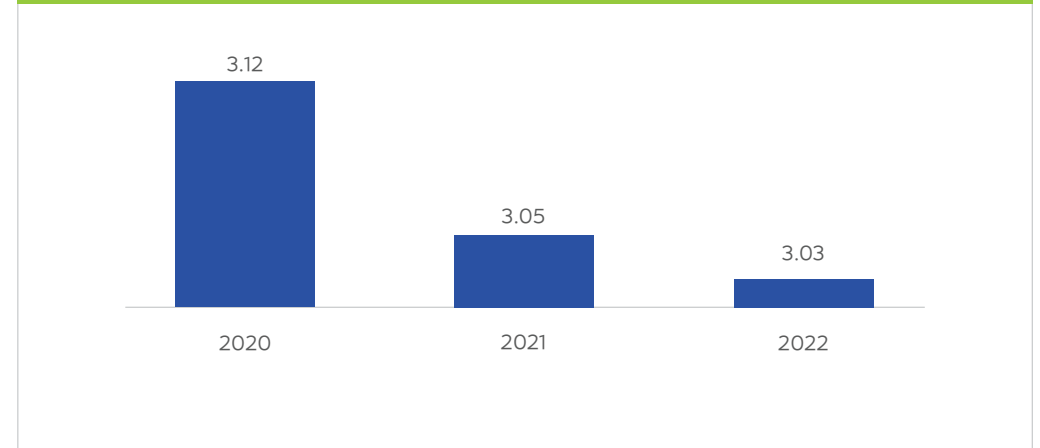
وقد نجحت الشركة في توزيع أرباح قوية بقيمة 1,090 مليون دولار خلال عام 2022، ومن بينها 340 مليون دولار في أبريل عام 2022 وذلك عن فترة النصف الثاني من عام 2021، وكذلك 750 مليون دولار في أكتوبر 2022 عن فترة النصف الأول من عام 2022.

أعلنت الشركة عن إجراء توزيعات أرباح بقيمة 700 مليون دولار، وذلك في إطار توجهات الإدارة المعلن عنها، وبذلك، يبلغ إجمالي توزيعات الأرباح 1,450 مليون دولار، مما يجعل الشركة تحتل مكانة متميزة من حيث توزيعات الأرباح في هذا القطاع.

جدارة ائتمانية قوية



كثافة الانبعاثات الكربونية (طن من ثاني أكسيد الكربون/ طن من إنتاج النيتروجين)



الأداء المالي

أبرز البيانات المالية

بالمليون دولار

الإيرادات	2022	2021	Δ%
الإيرادات	5,027.5	3,310.7	52%
الأرباح المعدلة قبل الفوائد والضرائب والإهلاك والاستهلاك	2,473.0	1,550.5	59%
الربح التشغيلي	2,185.4	1,304.6	68%
صافي تكاليف التمويل	(125.8)	(33.1)	280%
صافي الربح المُسجل العائد للمساهمين	1,249.5	702.7	78%
صافي الربح المُعدل العائد للمساهمين	1,287.1	736.6	75%

حجم مبيعات المنتجات

حجم مبيعات المنتجات (بالآلاف طن مترى)

منتج الشركة

الأمونيا

اليوريا

إجمالي المنتجات المباعة

المتداول من خلال أطراف خارجية

الأمونيا

اليوريا

إجمالي المنتجات المباعة

المتداول من خلال أطراف خارجية

إيرادات عام 2022 حسب القطاع

المنتجات التي أنتجتها فريتيغلوب 83%
المنتجات المتداولة مع أطراف أخرى 17%



الأرباح المعدلة قبل خصم الضرائب والفوائد والإهلاك والاستهلاك خلال عام 2022 حسب القطاع

المنتجات التي أنتجتها فريتيغلوب 99%
المنتجات المتداولة مع أطراف أخرى 1%



بالمليون دولار أبرز مستجدات أداء عام 2022

• تراجعت أحجام المبيعات بصورة طفيفة خلال عام 2022 لتسجل 6.52 مليون طن مترى مقابل 6.59 مليون طن مترى خلال عام 2021، ويرجع ذلك إلى انخفاض مبيعات منتجات فريتيغلوب على مدار العام بنسبة 30%، وتم تعويض ذلك بارتفاع أحجام المبيعات المتداولة مع أطراف خارجية بنسبة 7%.

الإيرادات

• شهدت أسعار مبيعات منتجات اليوريا والأمونيا ارتفاعاً هائلاً خلال العام، بفضل ارتفاع مستويات الطلب وزيادة أسعار المواد الخام خلال العام.

الأرباح

المعدلة قبل

خصم الضرائب

والفوائد

والإهلاك

والاستهلاك

• ارتفعت الأرباح المعدلة قبل خصم الضرائب والفوائد والإهلاك والاستهلاك بمعدل سنوي 59% لتسجل 2,473 مليون دولار، ويرجع ذلك إلى ارتفاع الإيرادات بنسبة 52% خلال العام ذاته.

• استمر هامش الأرباح المعدلة قبل خصم الضرائب والفوائد والإهلاك والاستهلاك في الارتفاع لتسجل 49.2% خلال عام 2022، مقابل 46.8% خلال عام 2021. ويأتي تحسن أداء الأرباح المعدلة قبل خصم الضرائب والفوائد والإهلاك والاستهلاك مدعوماً بارتفاع مقومات التسعير واستراتيجية الشركة التي تهدف إلى الارتفاع بمستويات الكفاءة التشغيلية.

الأرباح

التشغيلية

• بلغت الأرباح التشغيلية 2,185 مليون دولار، وهو نمو سنوي بمعدل 68%، ويرجع ذلك إلى ارتفاع مجمل الربح بنسبة 67%.

• يرجع زيادة مجمل الربح على مدار العام إلى النمو الملحوظ بالإيرادات، مما ساهم في تعويض زيادة تكلفة المبيعات بمعدل سنوي يتجاوز 41%.

صافي

تكاليف

التمويل

• ارتفعت تكلفة الفائدة بمعدل نمو سنوي 69% لتبلغ 83 مليون دولار خلال عام 2022، مما يعكس تكاليف الفائدة واستهلاك تكاليف المعاملات المتعلقة بالحصول على قرض معبر قدره 1.1 مليار دولار وتسهيلات ائتمانية بقيمة 300 مليون دولار خلال الربع الأخير من عام 2021، وتمكنت الشركة من سداد 200 مليون دولار منها على مدار عام 2022.

• بلغ صافي خسائر صرف العملات الأجنبية 44 مليون دولار وذلك على خلفية تراجع قيمة الجنيه المصري مقابل الدولار الأمريكي.

صافي الربح

العائد

للمساهمين

• بلغ صافي الربح العائد للمساهمين 1,250 مليون دولار، وهو نمو سنوي بمعدل 78% صعوداً من 703 مليون دولار خلال عام 2021، ويعكس ارتفاع صافي الربح زيادة الإيرادات وتحسن الكفاءات التشغيلية والتكاليف.

• بلغ صافي الربح المعدل العائد للمساهمين 1,287 مليون دولار خلال عام 2022، مقابل 737 مليون دولار خلال عام 2021.

تستخدم فريتيغلوب مقاييس أداء بديلة لتوضيح التطورات وأوجه النمو الأساسية التي شهدتها الشركة على صعيد الأداء التشغيلي. ولم يرد تعريف هذه المقاييس في المعايير الدولية لإعداد التقارير المالية وينبغي استخدامها باعتبارها معلومات تكميلية إلى جانب مقاييس المعايير الدولية لإعداد التقارير المالية.

ملخص القوائم المجمعة للتدفقات النقدية للسنوات المالية المنتهية في 31 ديسمبر

(بالمليون دولار)	2022	2021
النقد وما يعادله في 1 يناير	899.1	534.9
التدفقات النقدية للأنشطة التشغيلية	2,477.3	1,423.8
التدفقات النقدية للأنشطة الاستثمار	(115.5)	(85.4)
التدفقات النقدية للأنشطة التمويلي	(1,800.5)	(951.9)
صافي التدفقات النقدية	561.3	386.5
تعديلات تحويل العملة	(18.4)	(22.3)

صافي الدين كما في 31 ديسمبر

(بالمليون دولار)	2022	2021
النقد وما يعادله كما في 31 ديسمبر	1,442.0	899.1
دين طويل الأجل	1,065.6	1,326.1
دين قصير الأجل	89.6	59.6
مجملي الدين	1,155.2	1,385.7
النقد وما يعادله	(1,442.0)	(899.1)
صافي الدين (النقد)	(286.8)	486.6

أبرز مستجدات الأداء خلال عام 2022

- بلغت **التدفقات النقدية من الأنشطة التشغيلية** 2,477 مليون دولار خلال عام 2022، صعودًا من 1,424 مليون دولار خلال العام الماضي. ويعكس هذا النمو تحسن مستويات الربحية بغير تيغلوب والتغيرات التي شهدتها رأس المال العامل خلال عام 2022 بالمقارنة مع عام 2021.
- **ارتفع صافي الربح المعدل للعائد للمساهمين** ليسجل 1,287 مليون دولار خلال عام 2022 بالمقارنة مع 737 مليون دولار خلال عام 2021، وهي زيادة بقيمة 550 مليون دولار.

التدفقات النقدية للأنشطة التشغيلية

- ارتفعت التدفقات النقدية المستخدمة في أنشطة الاستثمار بواقع 30 مليون دولار خلال عام 2022 مقابل العام الماضي، مما يعكس أعمال الصيانة وأنشطة التطوير على مدار العام.
- بلغ إجمالي النفقات الرأسمالية 116 مليون دولار خلال عام 2022، صعودًا من 85 مليون دولار خلال العام السابق، حيث تم تخصيص 102 مليون دولار من النفقات الرأسمالية لأعمال الصيانة خلال عام 2022 و78 مليون دولار خلال عام 2021.

التدفقات النقدية للأنشطة الاستثمار

- في إطار إعادة هيكلة رأس المال، حصلت الشركة على قرض مرحلي بقيمة 1.1 مليار دولار والذي تم تخصيصه لإعادة تمويل الديون الحالية وإجراء توزيعات أرباح خاصة قبل الاكتتاب العام بقيمة 850 مليون دولار. علاوة على ذلك، حصلت الشركة على تسهيلات ائتمانية بقيمة 300 مليون دولار.

التدفقات النقدية للأنشطة التمويلي

- بنهاية عام 2022، نجحت الشركة في إعادة تمويل المبلغ المتبقي من القرض المرحلي البالغ 900 مليون دولار من خلال قروض جديدة لمدة 3 سنوات (300 مليون دولار) و5 سنوات (600 مليون دولار)، مع زيادة قيمة التسهيل الائتماني من 300 مليون دولار إلى 600 مليون دولار، ما ساهم في تعزيز مستويات السيولة النقدية.
- يساهم هيكل رأس المال الجديد في تعزيز مرونة الشركة وقدرتها على مواصلة الاستفادة من فرص النمو، إلى جانب مواصلة توزيع الأرباح وكذلك الحفاظ على معايير الدرجات الاستثمارية للتصنيفات الائتمانية.
- بلغت قيمة توزيعات الأرباح على المساهمين 1,090 مليون دولار خلال عام 2022، فيما بلغت توزيعات الأرباح المخصصة للحص غير المسيطرة 462 مليون دولار خلال العام.

التدفقات النقدية الحرة²

- ارتفعت التدفقات النقدية قبل تخصيص النفقات الرأسمالية لتسجل 1,912 مليون دولار خلال عام 2022، مقابل 1,182 مليون دولار خلال عام 2021. وترجع الزيادة السنوية إلى ارتفاع الأرباح قبل خصم الضرائب والفوائد والإهلاك والاستهلاك خلال عام 2022.

مجملي الدين

- انخفض مجمل الدين ليسجل 1,155 مليون دولار خلال عام 2022، مقابل 1,386 مليون دولار خلال العام الماضي، مما يشير إلى سداد 200 مليون دولار من قيمة القرض المرحلي خلال عام 2022.

النقد وما يعادله

- في ضوء زيادة التدفقات النقدية الحرة خلال العام، ارتفعت مستويات النقد وما يعادله لتسجل 1,442 مليون دولار خلال عام 2022 صعودًا من 899 مليون دولار خلال العام الماضي.

صافي الدين

- ساهم تسجيل أرباح ونمو التدفقات النقدية في وصول المركز المالي للشركة إلى 287 مليون دولار خلال عام 2022 مقابل تسجيل صافي ديون بقيمة 487 مليون دولار خلال شهر ديسمبر من عام 2021.

²تستخدم فيرتيغلوب مقاييس أداء بديلة لتوضيح التطورات وأوجه النمو الأساسية التي شهدتها الشركة على صعيد الأداء التشغيلي. ولم يرد تعريف هذه المقاييس في المعايير الدولية لإعداد التقارير المالية وبنبغي استخدامها باعتبارها معلومات تكميلية إلى جانب مقاييس المعايير الدولية لإعداد التقارير المالية.

03

تقرير الاستدامة

تحتل شركة فيرتيغلوب مكانة رائدة على مستوى العالم في تطوير الحلول الابتكارية التي تساهم في تعزيز الأمن الغذائي للقاعدة السكانية سريعة النمو فضلاً عن توفير مصادر للطاقة المستدامة لدعم الصناعات الاستراتيجية في شتى أنحاء العالم.

الالتزام بالنمو المستدام

المنهج

تضع فيرتيغلوب المبادئ البيئية والاجتماعية والحوكمة (ESG) في صميم من رسالتها وأهدافها الاستراتيجية، حيث تركز الشركة على المساهمة القوية في تمكين صناعات الغد، مستفيدة من تشكيلة منتجاتها التي تلعب دورًا محوريًا في دعم الزراعة المستدامة وتوظيف مصادر الطاقة الصديقة للبيئة والمواد الخام المستدامة. وفي الوقت نفسه، تلتزم الشركة بتعزيز القسمة لجميع الأطراف ذات الصلة بصفة مستدامة، بما يشمل فريق العمل والمجتمعات المحيطة. وتحرص الشركة على دمج الاستدامة في جميع أعمالها وأنشطتها، تركيزًا على معالجة التغير المناخي، وتعزيز الشمول والتنوع ضمن فريق العمل، وضمان أعلى مستويات ممارسات الصحة والسلامة، وتعزيز المورد الإيجابي على المجتمعات المحيطة، فضلًا عن

التشجيع على الالتزام بالممارسات المستدامة على مستوى سلاسل التوريد التابعة. وقد قامت الشركة بتطوير نموذج أعمالها، بهدف دمج الاستدامة بصورة أكبر في الاستراتيجية الإنتاجية والأهداف المحورية ومكافآت فريق الإدارة التنفيذية. وقد قام مجلس الإدارة بتكليف فريق القيادة العليا بمسئولية إدارة الاستدامة، بدعم من رئيس قطاع الاستدامة واللجنة التوجيهية للاستدامة التي أسسها مجلس الإدارة والتي تختص بتطوير وتنفيذ أهداف استراتيجية الاستدامة على الوجه الأمثل. وتمضي فيرتيغلوب قدمًا نحو تعزيز التزامها بالاستدامة بصفة مستمرة، مدعومة باتخاذ إجراءات فعالة تساهم في تحقيق أهدافها المنشودة.

وفي إطار خطواتها الدؤوبة لتعزيز الاستدامة، قامت فيرتيغلوب بالانضمام إلى مبادرة الاتفاق العالمي للأمم المتحدة في مارس 2023، مع التركيز على الالتزام بالمبادئ العشرة المتعلقة بمجالات حقوق الإنسان والعمل والبيئة ومكافحة الفساد.

وعلى هذه الخلفية، قامت الشركة بتحديد مستهدفات الاستدامة والفرص والقضايا ذات الصلة بعناية فائقة، على النحو المبين في الصفحات التالية من هذا التقرير. تجدر الإشارة إلى أن جميع المستهدفات قابلة للتحسين والتطوير لمواكبة أي مستجدات تشغيلية، في إطار منهج التطوير المستمر الذي تتبناه الشركة.

الهدف



تستهدف فيرتيغلوب قيادة دفة التحول إلى الزراعة المستدامة وتوظيف الوقود والمواد الخام منخفضة الكربون من خلال ابتكار وإنتاج تشكيلة من المنتجات الأولية فائقة الجودة على قاعدة ضخمة من العملاء، في شتى أنحاء العالم.

الرسالة



انطلاقًا من مكانتها الرائدة في إنتاج وتوزيع منتجات الأمونيا واليوريا، تتطلع فيرتيغلوب إلى تعزيز القيمة لجميع الأطراف ذات الصلة، ومواصلة تقديم أفضل الحلول المستدامة للعملاء. تتبنى الشركة منهجًا شاملاً لتحقيق تلك الرسالة، يشمل الاستمرار في تحسين توظيف الموارد المتاحة، بما يثمر عن تعزيز المورد الإيجابي المالي والاجتماعي والبيئي من أجل رسم مستقبل أفضل أكثر إشراقًا.

قيادة تحول الطاقة على مستوى العالم

تستهدف فيرتيغلوب تمكين اقتصاد الهيدروجين من خلال منصتها الرائدة في إنتاج وتوزيع الأمونيا الزرقاء والخضراء ومنخفضة الكربون، والتي تساهم في الحد من الانبعاثات الكربونية من وسائل النقل والمواد الخام الأولية والأنشطة الصناعية.

الابتكار والتكنولوجيا المستدامة، إجراءات معالجة التغير المناخي.

موضوعات جوهرية

انطلاقاً من مكانتها الرائدة في إنتاج وتوزيع الأمونيا منخفضة الكربون والخضراء من مصادر الطاقة المتجددة، تضم الشركة على رأس أولوياتها ابتكار المنتجات التي تساهم في دفع عجلة الامتياز التشغيلي والحد من الانبعاثات الكربونية في مختلف الأنشطة ذات الصلة.

الأهداف الرئيسية

المردود الاجتماعي	اعتمادية المنتجات	العمليات التشغيلية المستدامة
<ul style="list-style-type: none"> خلق بيئة عمل شمولية وآمنة تهدف إلى حماية سلامة الموظفين وتسمح لهم بإظهار إمكاناتهم، وتعزيز التنمية الاجتماعية من أجل النهوض بالمجتمعات المحيطة بأعمال الشركة وكذلك كافة الأطراف ذات الصلة. 	<ul style="list-style-type: none"> تطوير وتحسين جودة المنتجات والخدمات لتقليل الآثار السلبية على البيئة والاعتماد على الموارد غير المتجددة وتعظيم المردود الإيجابي على المجتمع 	<ul style="list-style-type: none"> تعزيز العمليات المستدامة التي تتبنى برامج الارتقاء بكفاءة عمليات الإنتاج، وخفض البصمة الكربونية، وخفض الآثار السلبية عن النفايات، والحصول على موارد مياها مستدامة.
<ul style="list-style-type: none"> الحفاظ على الصحة والسلامة ورفاهية الموظفين مشاركة الموظفين والكوادر وتنمية الطاقات البشرية ثقافة التنوع والشمول في بيئة العمل حقوق الإنسان والعمالين مشاركة المجتمع المحلي 	<ul style="list-style-type: none"> اعتمادية المنتجات 	<ul style="list-style-type: none"> الأنشطة المتعلقة بتغيير المناخ استهلاك المياها في العمليات التشغيلية استخدام الموارد والاقتصاد الدائري
<ul style="list-style-type: none"> تسجيل صفر إصابات في جميع المنشآت الإنتاجية تعزيز مبادئ التنوع بين الجنسين مشاركة الموظفين والكوادر وتنمية الطاقات البشرية الحفاظ على سلامة معدل الدوران الوظيفي. 	<ul style="list-style-type: none"> خفض الانبعاثات الكربونية من الأسمدة النيتروجينية عن طريق استخدام المواد الأولية التي تعتمد على مصادر طاقة متجددة والتقاط الكربون وتخزينه. طرح وتطوير منتجات تساهم في زيادة كفاءة استخدام الأسمدة من أجل الحد من خسائر المحاصيل وزيادة إنتاج المحاصيل. توطيد سبل التعاون عبر كافة طاقات سلسلة الإمداد لتعزيز تكثيف الزراعة المستدامة 	<ul style="list-style-type: none"> تقليل البصمة الكربونية وكثافة انبعاثات غازات الاحتباس الحراري في النطاقين الأول والثاني وفقاً لتطلعات غالبية المساهمين. عدم استهلاك موارد المياه العذبة في جميع المنشآت بحلول عام 2023

الموضوعات الجوهرية

الأهداف الرئيسية

ممارسات الأعمال المسؤولة

وضع سياسات وممارسات السلوكيات الأخلاقية وعملية اتخاذ القرارات وحماية خصوصية البيانات والحد من المخاطر المالية وتقديم المساهمات الاقتصادية الإيجابية

ممارسات الأعمال المسؤولة

الموضوعات الجوهرية

الالتزام بتطبيق منظومة أطر الامتثال العالمية والإجراءات والدورات التدريبية

الأهداف الرئيسية

لمحة عن عام 2022

دفع عجلة التحول إلى استخدام الطاقة الصديقة للبيئة

أبرز إنجازات عام 2022

- مشروع الإنتاج التجريبي للأمونيا الخضراء في الإمارات: أعلنت فيرتيفلوب عن تعاونها مع شركتي «مصدر» و«انجي» لدراسة تطوير مشروع مشترك لإنتاج الهيدروجين الأخضر بتكلفة تنافسية في دولة الإمارات العربية المتحدة
- بدء إطلاق المرحلة الأولى من مشروع إنتاج الهيدروجين الأخضر في مصر، أول مصنع متكامل لإنتاج الهيدروجين في أفريقيا، وسيغذي ذلك إنتاج 90 ألف طن من الأمونيا الخضراء من مصادر الطاقة المتجددة سنوياً بمصانع الشركة القائمة.
- تشاركت فيرتيفلوب مع شركة «تعريز» و«جي إس إنرجي كورپوريشن» (جي إس إنرجي) و«ميتسوي» وشركاه المحدودة» (ميتسوي)، لتطوير منشأة لإنتاج الأمونيا منخفضة الكربون بطاقة تبلغ 1 مليون طن سنوياً في دولة الإمارات، وقد أجزت الشراكة تقدماً خلال عام 2022، وتم توقيع عقد المقاولات الشامل للتصميم والتوريد والترتيب (EPC) للمشروع في مطلع عام 2023.
- إطلاق مشروع تجريبي للاستفادة من 18 ألف طن من ثاني أكسيد الكربون من مصنع فيرتيفلوب في الإمارات ليكون أول مصنع في الإمارات يقوم بالتقاط الكربون وتخزينه من أجل استخدامه في إنتاج الأمونيا منخفضة الكربون.

المردود الاجتماعي		اعتمادية المنتجات		العمليات التشغيلية المستدامة	
معدل الإصابات المسجلة	معدل الإصابات الهادئة للوقت	حالات عدم الامتثال المتعلقة بتأثيرات الصحة والسلامة الخاصة بالمنتجات والخدمات	0 حوادث	كثافة الطاقة	كثافة انبعاثات غازات الاحتباس الحراري
2022	2022	2022	0 : 2021	2022	2022
0.27	0.02			38.44	3.03
لكل 200,000 ساعة عمل	لكل 200,000 ساعة عمل			جيجا جول/طن من الأمونيا	طن من ثاني أكسيد الكربون/طن من إنتاج النيتروجين
0.28 : 2021	0.19 : 2021			37.76 : 2021	3.05 : 2021
عدد الطلبة المشتركين في المنح الدراسية	نسبة السيدات التي تتقلد المناصب العليا				
2022	2022				
14	18%				
طالباً	نسبة تمثيل السيدات في المناصب العليا	70%			
23 : 2021	17% : 2021	8%			
		0%			
		11%			
ممارسات الأعمال المسؤولة					
التحقيق في حالات عدم الامتثال (%)	حالات الفساد	% معدل إتمام دورات التعلم الإلكتروني لمكافحة الفساد ومنع الرشوة			
2022	2022	2022			
100%	0	83%			

المساهمة في تحقيق أهداف الأمم المتحدة للتنمية المستدامة

تلتزم فيرتيغلوب بمواصلة جهودها وأنشطتها مع أهداف الأمم المتحدة للتنمية المستدامة مع تحديد العديد من الأهداف التي تساهم في ترك أثر إيجابي في المجتمع.

<p>٩ الصناعة والبنية الأساسية</p> <p>الهدف التاسع: الصناعة والابتكار والهياكل الأساسية</p> <ul style="list-style-type: none"> الحفاظ على منشآت الإنتاج المتطورة والاستثمار في التقنيات التي تساهم في منع الانبعاثات الكربونية من إنتاج اليوريا من أجل خفض الانبعاثات وتقليل الأثر السلبية لتغير المناخ. 	<p>٨ العمل اللائق ونمو الاقتصاد</p> <p>الهدف الثامن: العمل اللائق ونمو الاقتصاد</p> <ul style="list-style-type: none"> توفير فرص عمل مباشرة وغير مباشرة إلى جانب الالتزام بزيادة فرص العمل المحلية وتنمية المهارات، مع مواصلة تقديم أعلى أجور على مستوى مواقع الشركة. تهدف سياسات وممارسات بيئة العمل الخاصة بالشركة، المحددة في مدونة قواعد السلوك، إلى توفير بيئة عمل آمنة ومتنوعة ومتكافئة الفرص. 	<p>٧ طاقة نظيفة وبأسعار معقولة</p> <p>الهدف السابع: طاقة نظيفة</p> <ul style="list-style-type: none"> تقود الشركة دفعة التحول إلى الطاقة الصديقة للبيئة من خلال إنتاج الأمونيا الزرقاء والخضراء من مصادر الطاقة المتجددة باعتبارها ناقل للهيدروجين ووقود ق للبيئة يدخل في عمليات التوزيع. وتقوم الشركة بشراء الكهرباء المتجددة التي يتم توليدها من طاقة الرياح والشمسية قدر الإمكان. 	<p>٥ المساواة بين الجنسين</p> <p>الهدف الخامس: المساواة بين الجنسين</p> <ul style="list-style-type: none"> تسعى الشركة جاهدة إلى تمكين المرأة من الدخول في القطاعات التي يهemin عليها الذكور تقليديًا ودعم المرأة العاملة في مجال الزراعة. 	<p>٢ القضاء التام على الجوع</p> <p>الهدف الثاني: القضاء التام على الجوع</p> <ul style="list-style-type: none"> تساعد الأسمدة النيتروجينية التي تنتجها الشركة المزارعين في زيادة المحاصيل وتحسين جودة الطعام، مما يساهم في تعزيز الأمن الغذائي وتحسين نتائج التغذية. 	<p>١ القضاء على الفقر</p> <p>الهدف الأول: القضاء على الفقر</p> <ul style="list-style-type: none"> تهدف مبادرات الشركة إلى القضاء على الفقر في المجتمعات المحيطة من خلال تقديم الدعم اللازم للمزارعين لتحقيق الاكتفاء الذاتي وتعزيز الأرباح.
--	--	--	---	--	--



الهدف الخامس عشر: الحياة في الريف

- تساعد الأسمدة التي تنتجها الشركة في زيادة المحاصيل وحماية التربة، مما يساهم في مكافحة التصحر وحماية النظم الإيكولوجية البرية.



الهدف الرابع عشر: الحياة تحت الماء

- تدعم أنظمة إدارة المياه التي تتبناها الشركة وجهود ترشيد استهلاك المياه العذبة الحفاظ على المياه والموارد البحرية.



الهدف الثالث عشر: العمل المناخي

- تهدف مبادرة الشركة للهيدروجين الأخضر إلى إنتاج مواد خام لازمة للأمويا الخضراء من مصادر الطاقة المتجددة ، مما يساهم في خفض الانبعاثات عبر كافة طقات سلسلة الإمداد وتعزيز استخداماتها في عدد من الصناعات.
- يساهم مشروع استصلاح الأراضي في صحراء مصر تخزين الكربون في حوالي 50 فدان من الغابات.



الهدف الثاني عشر: الاستهلاك والإنتاج المسؤولين

- تقوم الشركة بتوفير أعلى مستويات الأمان بمنشآت الإنتاج فضلا عن مواعمة العمليات التشغيلية مع مبادئ المسؤولية البيئية سعياً إلى الحفاظ على البيئة والمجتمعات المحلية.
- استخدام أفضل التقنيات المتاحة في عمليات إدارة المياه قدر الإمكان من أجل ترشيد استهلاك المياه وتعظيم إعادة الاستخدام والتحويل في عمليات الإنتاج، وذلك في إطار حرص الشركة على تقليل تصريف المياه واعتمادها على المياه العذبة.

حوكمة الاستدامة

حرصت فيرتيغلوب على تصميم وصياغة إطار الحوكمة وفق متطلبات هيئة الأوراق المالية والسلع، ولائحة تنظيم الشركات في أبوظبي 2020، والنظام الأساسي للشركة، فضلاً عن القوانين واللوائح الأخرى المنظمة لسوق الأوراق المالية، علماً بأن جميع أطر وسياسات وإجراءات الحوكمة يتم نشرها بصورة دائمة على الموقع الإلكتروني للشركة. للمزيد من المعلومات المفصلة حول إطار عمل الحوكمة وتشكيل مجلس الإدارة والواجبات والمسؤوليات، وحقوق المساهمين، ومكافآت فريق الإدارة التنفيذية، وغيرها من الموضوعات المتعلقة بالحوكمة، يرجى الاطلاع على قسم الحوكمة من هذا التقرير بدءاً من صفحة 107. كما يشمل التقرير قسمًا خاصاً لإدارة المخاطر بدءاً من صفحة 76 المنهج الذي تتبناه الشركة لمعالجة مخاطر المناخ، وفي قسم الامتثال من هذا التقرير، يمكن الاطلاع على القيم الأخلاقية التي تتبناها الشركة ومنهجها لمكافحة الفساد بدءاً من صفحة 103.

حوكمة الاستدامة

تعد الاستدامة ركيزة محورية ومعيّاراً رئيسياً لجميع أعمال وأنشطة وتوجهات فيرتيغلوب، حيث تمثل معياراً رئيسياً للأهداف الاستراتيجية، ومنظمة إدارة المخاطر، وتوظيف رأس المال والتخطيط المالي، والأنشطة التشغيلية والتجارية، كما تأتي في صميم عمليات اتخاذ القرارات.

مسؤوليات وواجبات مجلس الإدارة

يتولى مجلس الإدارة المسؤولية الكاملة عن تصميم وصياغة وتنفيذ استراتيجية فيرتيغلوب، وتحديد أهداف مختلف أعمال وأنشطة الشركة، ومنظومة إدارة المخاطر، فضلاً عن الالتزام بممارسات ومعايير الاستدامة. كما يطلع مجلس الإدارة بهامه في الإشراف على منهج إدارة المخاطر وتطوير الفرص التي تساهم في تعزيز التزام الشركة بالاستدامة ومعالجة تغير المناخ، وتقليص بصمتها البيئية. ويقوم مجلس الإدارة بالإشراف الكامل على استعراض تلك الموضوعات تفصيلاً بالتقرير السنوي وتقرير الاستدامة الصادران عن الشركة.

إدارة الاستدامة

يندرج ضمن المسؤوليات الرئيسية للجنة التنفيذية؛ المراجعة المنتظمة لأهداف الاستدامة التي تتبناها الشركة، مدعومة بجهود اللجنة التوجيهية للاستدامة التي شكلها مجلس الإدارة مؤخرًا. ويتولى الرئيس التنفيذي لفيرتيغلوب مسؤولية رئاسة اللجنة التوجيهية، والتي تتألف من رئيس قطاع العمليات، ورئيس قطاع الاستدامة ورئيس القطاع المالي ورئيس قطاع الإنتاج، ورئيس قسم الموارد البشرية، ورئيس قطاع إدارة المخاطر، ورئيس قطاع تكنولوجيا المعلومات.

من جانب آخر، يتولى فريق الإدارة العليا بكل منشأة إنتاج تابعة مسؤولية تحديد وتقييم مشروعات وفرص تعزيز الالتزام بمعايير وممارسات الاستدامة، وتقديم تقرير مفصل حول الإنجازات ذات الصلة التي أحرزتها كل منشأة إلى رئيس قطاع الاستدامة بشركة فيرتيغلوب خلال إجراء المراجعة الدورية لأعمال وأنشطة كل شركة تابعة. واستكمالاً لجهود تعزيز الاستدامة في مختلف جوانب الشركة، تقوم لجنة النفقات الرأسمالية بمراجعة شاملة لجميع النفقات الرأسمالية المتعلقة بالاستدامة، والموافقة عليها وفق المنهج الاستثماري الذي تتبناه الشركة الذي يحرص على تحقيق التوازن بين أهداف الاستدامة والالتزامات الشركة الأخرى والعائد المستهدف للأنشطة الاستثمارية.

تشمل مسؤوليات الرئيس التنفيذي أيضًا؛ الإشراف على التزام الشركة بمعايير وممارسات الاستدامة، بالتعاون مع رئيس قطاع الاستدامة، فضلاً عن إشرافه الكامل على تنفيذ استراتيجية الاستدامة في مختلف أرجاء الشركة، من خلال تضافر الجهود مع جميع القطاعات والإدارات، وفريق الإدارة العليا لكل شركة تابعة. وتجدر الإشارة إلى أن القطاع المالي بالشركة يتولى الإشراف على إعداد تقرير مخصص بأنشطة القطاع فيما يتعلق بالمسؤوليات البيئية والاجتماعية والحوكمة.

إدارة مخاطر الاستدامة

تلتزم فيرتيغلوب بإجراء تقييم شامل للمخاطر والفرص المرتبطة بمعالجة تغير المناخ، والحفاظ على البيئة، ومسؤوليات الاستدامة على مستوى فيرتيغلوب وجميع الشركات التابعة، مع إجراء مراجعة لكل مستويات المخاطر بحسب تأثيرها المحتمل. وتقوم الشركة بدمج الاستدامة في تقييم وإدارة جميع أنواع المخاطر الأخرى، مثل مخاطر العمليات والمخاطر المالية والمخاطر التنظيمية المحتملة.

مجلس الإدارة

يتولى المسؤولية الكاملة عن استراتيجية الشركة، وأهداف مختلف أعمالها وأنشطتها، وإدارة المخاطر، بما في ذلك إدارة مخاطر الاستدامة.

اللجنة التوجيهية للاستدامة

تطوير وتنفيذ استراتيجية الاستدامة

لجنة النفقات الرأسمالية

إجراء المراجعات وإعطاء الموافقات على النفقات الرأسمالية المتعلقة بالاستدامة.

فريق الإدارة العليا لكل شركة تابعة

تحديد وتقييم مشروعات وفرص تعزيز الاستدامة وإعداد تقارير حول الإنجازات التي أحرزتها كل شركة تابعة على صعيد الاستدامة



التوجهات العالمية بالقطاع

تحرص الشركة على متابعة التوجهات العالمية الرئيسية التي تؤثر على أعمالها عن كثب إلى جانب المخاطر المتعلقة بها والتحديات وكذلك بحث الفرص الواعدة لتطوير استراتيجيتها، وتحسين الخدمات المقدمة للعملاء وتطوير التقنيات والمنتجات وكذلك الخدمات التي تساهم في تعزيز الزراعة المستدامة وممارسات الوقود الصديق للبيئة، وذلك من أجل تعظيم المردود الإيجابي على البيئة والمجتمعات عالميًا.

الفرص الرئيسية	المخاطر والتحديات الرئيسية	التوجهات الرئيسية
<ul style="list-style-type: none"> • انطلاقًا من مكانة الشركة الرائدة في مجال تصدير الأمونيا واليوريا مجتمعين، تحظى الشركة بوضع مثالي لتعزيز كفاءة الأسمدة النيتروجينية وأفضل الممارسات. • قد تساهم جودة التربة وزيادة الإنتاجية وإعادة زراعة الغابات وإتباع أساليب الري المناسبة في تقليل الضغط على مصادر المياه، وتعظيم كفاءة استخدام الموارد، وتقليل الآثار على البيئة (الهواء، والمياه الجوفية، والمياه العذبة). 	<ul style="list-style-type: none"> • تواجه النظم الزراعية والغذائية حاليًا مخاطر عدم القدرة على تلبية الطلب العالمي للغذاء بحلول عام 2050. • نقص الرقعة الزراعية فضلًا عن تدهور التربة وزيادة إزالة الغابات وفقدان التنوع البيولوجي. • قد يؤدي التحول العالمي في العادات الغذائية إلى تغيير إنتاج المحاصيل والأنماط الغذائية. 	 <p>الأمن الغذائي</p>
<ul style="list-style-type: none"> • تحرص الشركة على زيادة الطاقة الإنتاجية للأمونيا الزرقاء والخضراء من مصادر الطاقة المتجددة حيث تلعب دورًا محوريًا في دفع عجلة التحول إلى طول الطاقة المستدامة لعملائنا خارج القطاع الزراعي. • تعمل الشركة على تطوير كفاءة عمليات الإنتاج الخاصة بالأمونيا واليوريا بما في ذلك البدائل منخفضة الكربون، ومثبطات الانبعاثات، وتثبيت النيتروجين • تبلغ قدرة الشركة الاستيعابية لإنتاج سائل عادم الديزل حوالي 0.5 مليون طن مترى سنويًا، حيث يساعد في الحد من الانبعاثات الضارة الناتجة عن المركبات. • وتعمل الشركة على زيادة اعتمادها على مصادر الطاقة المتجددة من أجل تقليل استخدام الوقود الأحفوري المسبب للانبعاثات الكربونية من عمليات الإنتاج. 	<ul style="list-style-type: none"> • تأثير تغيير الأنظمة المناخية والتقلبات الجوية الشديدة على سلاسل الإمداد والتوريد ومواسم الزراعة. • تشكل الجهود العالمية للحد من الانبعاثات الكربونية سعيًا لتخفيف من تأثير التغير المناخي عدد كبير من التحديات خلال الفترات القادمة. • يتسبب تغير المناخ ونمو الطلب الناتج عن الاستهلاك البشري والصناعي في مزيد من الضغوط على موارد المياه. 	 <p>تغير المناخ</p>

ملاحظة منهجية

تقييم الأثر المادي لممارسات الاستدامة

بعد التواصل مع الأطراف ذات الصلة بأعمال الشركة ركيزة محورية لتقييم الأثر المادي لممارسات الاستدامة، حيث يشترك الأطراف ذات الصلة في عمليات تحديد وتقييم الآثار الفعلية والسلبية المحتملة، والتي تشير فيما بعد إلى عملية التقييم من أجل تحديد الأثر المادي لممارسات الاستدامة. يمكن الاطلاع على مزيد من المعلومات عن مشاركة الأطراف ذات الصلة في صفحة 57 من هذا التقرير.

قامت الشركة بالتعاون مع مجموعة من الخبراء الخارجيين خلال عام 2022، بإعداد قائمة بالموضوعات الجوهرية الخاصة بمبادئ الاستدامة البيئية والاجتماعية والحوكمة، بناءً على مقاييس نظرائها في السوق، والبيئة التشغيلية، والخبرات الداخلية والخارجية، وكذلك المشهد التنظيمي. وقد تناولت الشركة الموضوعات الجوهرية بجانب كافة طاقات سلسلة الإمداد وتنمية مختلف أنشطة الشركة بدءًا من الإنتاج والعمليات التشغيلية المباشرة وتوزيع المنتجات.

يتم تقييم كل موضوع خاص بممارسات الاستدامة البيئية والاجتماعية والحوكمة من حيث الأثر المالي، والتحقق من سجل المخاطر ومبادئ إدارة المخاطر المؤسسية مجتمعين في موضوعات الاستدامة البيئية والاجتماعية والحوكمة. كما يتم التحقق من القضايا البيئية والاجتماعية والحوكمة من خلال الأطراف ذات الصلة الداخليين والخارجيين عن طريق عقد ورش عمل ومقابلات شخصية. وتقوم اللجنة التوجيهية باعتماد النتائج.

مبدأ تقييم الأثر المادي والمالي

يرتكز تقييم الآثار المادية على مفهوم مزدوج يتكون من تقييم الآثار المالية والمادية لممارسات الاستدامة.

عندما يتعلق الأمر بتحديد وتقييم الآثار والمخاطر والفرص المتوفرة في طاقات سلسلة الإمداد سعيًا لتحديد الآثار المادية لممارسات الاستدامة، فيرتكز اهتمام الشركة على المجالات التي يحتمل فيها الحصول على نتائج، وفقًا لطبيعة الأنشطة وعلاقات الأعمال والمناطق الجغرافية وغيرها من العوامل المتعلقة بالمخاطر المعنية.

وتأخذ الشركة في الاعتبار دراسة الآثار الناتجة من اعتمادها على المصادر الطبيعية والاجتماعية المتاحة بأسعار وجودة مناسبة، وذلك إلى جانب دراسة التأثير المحتمل لأعمال الشركة على هذه المصادر.

جدير بالذكر أن تطبيق ممارسات الاستدامة البيئية والاجتماعية والحوكمة قد يكون لها أثر مالي عندما يتعلق الأمر بالمستثمرين، نظرًا لمدرونها الحالي أو المحتمل على التدفقات النقدية وتنمية الأعمال والأداء فضلًا عن وضع الشركة على المدى القصير والمتوسط والطويل.

وتعتبر قضايا ممارسات الاستدامة البيئية والاجتماعية والحوكمة مادية عندما تستوفي المعايير المحددة للآثار المادية أو المالية أو كلاهما، كما هو موضح في الفقرات التالية.

الأثر المادي

وتعتبر قضايا ممارسات الاستدامة البيئية والاجتماعية والحوكمة جوهرية من الناحية المادية عندما يتعلق الأمر بآثار أعمال الشركة الفعلية أو المحتملة، الإيجابية أو السلبية على الأفراد أو البيئة على المدى القصير والمتوسط والطويل.

وتضم القضايا الجوهرية الآثار الناتجة عن أعمال الشركة أو مساهماتها فضلًا عن الآثار المتعلقة مباشرة بالعمليات التشغيلية والمنتجات التي تطرحها الشركة من خلال علاقات الأعمال. وتشمل علاقات الأعمال كافة طاقات سلسلة الإمداد بداية من الإنتاج وصولًا إلى التوزيع ولا تقتصر على العلاقات مع الشركات المتعاقدة مباشرة.

وتشمل الآثار على المجتمع أو البيئة آثار ممارسات الاستدامة البيئية والاجتماعية والحوكمة.

بالنسبة للآثار الفعلية السلبية، تعتمد الآثار المادية على مدى حدة الآثار، أما بالنسبة للآثار السلبية المحتملة، تعتمد الآثار المادية على حدتها واحتمالية حدوث الآثار. ويتم تقييم حدة الآثار بناءً على حجمها ونطاقها وعدم قابليتها للمعالجة.



يشكل الاعتماد على المصادر الطبيعية والاجتماعية مخاطر أو فرص مالية. يتم تقييم الموضوعات الجوهرية من خلال ثلاثة معايير، هم:

- استمرارية استخدام المصادر
- الاعتماد على العلاقات
- الفرص

يتم تقييم الآثار المادية للمخاطر والفرص بناءً على مجموعة من العوامل تضم احتمالية الحدوث وحجم الآثار المالية المحتملة.

تتراوح درجات الآثار المالية من 0 إلى 4، وتعتبر الآثار المالية مادية إذا زادت عن 1.

بالنسبة للآثار الفعلية الإيجابية، يتم تقييم الآثار المادية بناءً على حجمها ونطاقها، إما بالنسبة للآثار الإيجابية المحتملة، فيتم تقييمها بناءً على حجمها ونطاقها واحتمالية حدوثها.

تتراوح درجات الآثار الجوهرية من 0 إلى 21، و تعتبر الآثار مادية إذا زادت عن 7.

الأثر المالي

تعد ممارسات الاستدامة البيئية والاجتماعية والحوكمة مادية من الناحية المالية إذا كانت تتسبب في حدوث آثار مالية متعلقة بالأعمال. هذا هو الحال عندما تشكل الآثار مخاطر أو فرص من المحتمل أن تؤثر ماديًا على التدفقات النقدية أو تنمية الأعمال أو الأداء أو وضع الشركة أو تكلفة رأس المال أو فرص الحصول على طول تمويلية على المدى القصير والمتوسط والطويل

لا تقتصر الآثار المالية لممارسات الاستدامة البيئية والاجتماعية والحوكمة على القضايا التي تتحكم بها الشركة، ولكن تشمل معلومات عن المخاطر والفرص المادية المتعلقة بعلاقات الأعمال مع جميع الأطراف ذات الصلة تتجاوز نطاق الدمج المستخدم في إعداد القوائم المالية.



القضايا الجوهرية

تمثل نتائج عملية تقييم الأثر المادي لممارسات الاستدامة الركيزة الأساسية لتعزيز استراتيجية الشركة وإعداد تقارير حول ممارسات الاستدامة البيئية والاجتماعية والحوكمة. نظرًا لأن كافة الموضوعات الموجودة بتقييم الأثر الماضي تعتبر جوهرية، قامت الشركة بتصنيفها كما يلي:

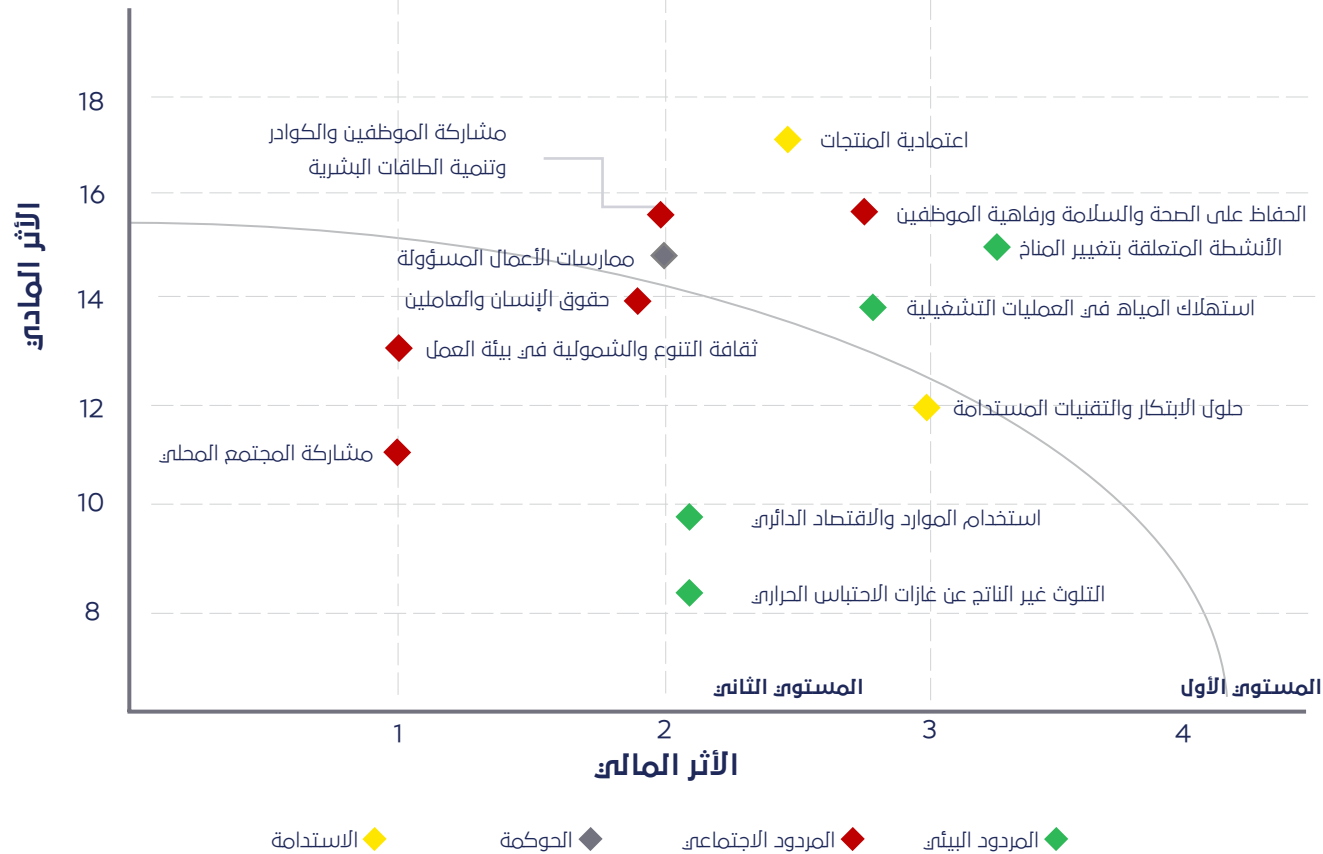
يركز المستوى الأول

على تقييم القضايا ذات المردود الاستراتيجي، والتي ترتبط بصورة مباشرة بأهداف الاستراتيجية التي تتبناها الشركة. ويتم الإفصاح عن هذه الموضوعات من خلال مؤشرات الأداء الرئيسية قدر الإمكان. بالنسبة لبعض موضوعات المستوى الأول، تعمل الشركة حاليًا على تحديد أهداف ومؤشرات أداء رئيسية.

تتعلق موضوعات المستوى الثاني

بتقييم الأثر المادي، لذلك يتم تحديد الأهداف وإعداد التقارير وفقًا لأطر العمل واللوائح اللازمة.

القضايا الجوهرية بغير تغلوب خلال عام 2022



يوضح الجدول التالي رؤية فير تيغلوب للقضايا الجوهرية وكيفية تناولها في الاستراتيجية التي تتبناها.

الآثار الاستراتيجية	القضايا الجوهرية	الوصف	عمليات الإنتاج	العمليات التشغيلية المباشرة	عمليات التوزيع		
المستوى الأول:	اعتمادية المنتجات	تطوير وتحسين جودة المنتجات والخدمات التي تساعد في تقليل الاعتماد على الموارد غير المتجددة، وخفض الآثار السلبية على البيئة (على سبيل المثال، الأنشطة التي تساهم في تغيير المناخ وتلوث المياه والتربة، وفقدان التنوع البيولوجي، وتدهور النظام البيئي) وتعظيم المردود الإيجابي على المجتمع (مثل تعزيز الأمن الغذائي، وتحسين نتائج نظام الصحة والسلامة المهنية)			●		
		يركز المستوى الأول على تقييم القضايا ذات المردود الاستراتيجي، والتي ترتبط بصورة مباشرة بأهداف الاستراتيجية التي تتبناها الشركة.					
المستوى الثاني:	الأنشطة المتعلقة بتغيير المناخ	إتخاذ إجراءات تساهم في تقليل انبعاثات غازات الاحتباس الحراري الناتجة من بداية عملية الإنتاج في إطار الوفاء بالمتطلبات التنظيمية واقتناص فرص العمل الجديدة التي يحظى بها تحول الاقتصاد العالمي إلى صافي انبعاثات صفري	●	●			
		تهيئة بيئة عمل صحية وآمنة تساهم في الحفاظ على السلامة الجسدية والنفسية للموظفين والشركات المتعاقدة			●		
	الحفاظ على الصحة والسلامة ورفاهية الموظفين	ضمان سحب المياه العذبة وإمداداتها على نحو مستدام في المناطق التي تفتقر إلى مياه، وتحسين كفاءة المياه وتصريف مياه الصرف بصورة آمنة		●	●		
		استهلاك المياه في العمليات التشغيلية	استقطاب أفضل الكفاءات والحفاظ عليها وتنمية الطاقات البشرية من خلال تبني سياسات وممارسات تتعلق بإدارة الكفاءات			●	
	مشاركة الموظفين والكوادر وتنمية الطاقات البشرية	وضع سياسات وممارسات السلوكيات الأخلاقية وعملية اتخاذ القرارات وحماية خصوصية البيانات والحد من المخاطر المالية وتقديم المساهمات الاقتصادية الإيجابية		●	●	●	
		ممارسات الأعمال المسؤولة	توفير بيئة عمل شمولية ومتنوعة وضمان تحقيق مبدأ تكافؤ الفرص والمساواة بين الجنسين			●	
	ثقافة التنوع والشمولية في بيئة العمل	حقوق الإنسان والعاملين	دعم حقوق الأفراد وحرياتهم الأساسية المتعارف عليها دوليًا على مستوى الموظفين بالشركة وكافة حلقات سلسلة الإمداد	●	●	●	
			حلول الابتكار والتقنيات المستخدمة	تعزيز جهود التحول الرقمي، التقنيات التي تساهم في خفض البصمة الكربونية، والمواد الخام والتشجيع على ابتكار منتجات تساهم في تحقيق الامتياز التشغيلي والحد من الانبعاثات الكربونية خلال مراحل سلسلة الإمداد			●
		استخدام الموارد والاقتصاد الدائري	استخدام مواد خام قابلة لإعادة التدوير في عملية الإنتاج وتقليل النفايات وضمان تطبيق أطر الامتثال على كافة العمليات التشغيلية، والتخلص الآمن من النفايات الخطرة		●	●	
			التلوث غير الناتج عن غازات الاحتباس الحراري	الحد من الملوثات الناتجة عن العمليات التشغيلية مثل انبعاثات أكاسيد النيتروجين، وأكاسيد الكبريت، وأكاسيد النيتروز، والمركبات العضوية المتطايرة، وملوثات التربة والمواد الخطرة والظارة			●
مشاركة المجتمع المحلي		تأسيس علاقات مثمرة مع المجتمعات التي نعمل بها وتوظيفها				●	

مشاركة الأطراف ذات الصلة

تحرص الشركة دائماً على مشاركة كافة الأطراف ذات الصلة من أجل التعرف على تطلعاتهم واحتياجاتهم وكذلك اهتماماتهم من خلال عقد اجتماعات مع العملاء والمستثمرين، ومؤتمرات المستثمرين في القطاع وخدمة العملاء واجتماعات الموظفين وإجراء استطلاعات الرأي وتخصيص البوابات والخطوط الساخنة، وإطلاق برامج التوعية المجتمعية والفعاليات الحكومية والتنظيمية. في خلال عام 2022، أطلقت الشركة برامج تقييم الأثر المادي لممارسات الاستدامة في ضوء تعزيز هذه المبادرات والأنشطة التي تهدف إلى مشاركة الأطراف ذات الصلة. ويوضح الجدول التالي مشاركة كل مجموعة من الأطراف ذات الصلة في عملية التقييم.

الأطراف ذات الصلة	المنهج	المشاركة
الموظفين	• مشاركة الموظفين في شؤون الشركة من خلال عدة قنوات	<ul style="list-style-type: none"> عقد اجتماعات على مستوى الشركة لتحديد الموضوعات الجوهرية لتقييم الأثر المادي لممارسات الاستدامة البيئية والاجتماعية والحوكمة: تم تحديد 11 مجموعة من الأطراف ذات الصلة الداخليين فضلاً عن فرق علاقات المستثمرين والاستدامة والامتثال والشؤون المالية، والموارد البشرية والتنظيم والصحة والسلامة المهنية والمشتريات بالإضافة إلى فريق الشركة. دورات تدريبية حول كيفية إجراء المقابلات الشخصية واختيار الموظفين ورش عمل حول التنوع والشمول للتعامل مع سلوكيات بيئة العمل غير اللائقة دورات تدريبية إلكترونية حول الامتثال تتناول مدونة قواعد سلوكيات وأخلاقيات، والتنوع والشمول، وتضارب المصالح، والتحرش داخل بيئة العمل، وحظر الرشوة ومكافحة الفساد وحماية خصوصية البيانات. اجتماعات عامة التخطيط لإجراء استطلاعات لقياس مشاركة الموظفين خلال عام 2023
العملاء	• التواصل بشكل منتظم مع العملاء.	<ul style="list-style-type: none"> خطابات العملاء والتواصل المباشر من خلال فريق إدارة الأعمال التجارية، والمشاركة في فعاليات القطاع، والإدارة الفعالة لسلاسل الإمداد والتوريد وتوفير معلومات حول المنتجات ونشر صحائف بيانات السلامة على الموقع الإلكتروني الخاص بالشركة.
المستثمرين	• التفاعل مع المستثمرين بصورة منتظمة من خلال إجراء المكالمات وعقد الاجتماعات والمؤتمرات.	<ul style="list-style-type: none"> عقد اجتماعات ومؤتمرات المستثمرين، ومكالمات جماعية مع المستثمرين بعد الإعلان عن نتائج الأعمال والبيانات الصحفية والاجتماعات العامة السنوية
المجتمعات	• المحافظة على العلاقات المثمرة مع المجتمعات التي تعمل بها	<ul style="list-style-type: none"> مشاركة مجموعات من المجتمعات المحلية والمنظمات غير الهادفة للربح من خلال أعمال الرعاية والتبرعات توظيف الكوادر المحلية
الموردين	• التواصل مع الموردين بشكل منتظم والالتزام بتطبيق مبادئ قواعد السلوك والأخلاقيات الخاصة بشركاء الأعمال والتي تحدد توقعات الشركة من الموردين وتنص على نفس مبادئ مدونة قواعد السلوك الخاصة بفيرتيغلوب.	<ul style="list-style-type: none"> اجتماعات مع الموردين لتحديد الموضوعات الجوهرية لتقييم الأثر المادي لممارسات الاستدامة البيئية والاجتماعية والحوكمة
الجهات العاملة بالقطاع	• تشغل الشركة عضوية العديد من الجمعيات الصناعية التي تعمل بالتعاون مع نظرائها في القطاع على تحسين المعايير العالمية بصورة مستدامة والمشاركة في معالجة التحديات المتعلقة بها.	<ul style="list-style-type: none"> تنظيم اجتماعات مع الجهات العاملة بالقطاع لتحديد الموضوعات الجوهرية لتقييم الأثر المادي الاطلاع على شراكات ومبادرات الاستدامة في القطاع للحصول على لمحة شاملة حول تواصل الشركة مع الجهات العاملة في القطاع
الحكومات	• توطيد العلاقات مع الحكومات والسلطات والوكالات في البلدان التي تعمل بها الشركة، من أجل تنمية أعمال الشركة وتعزيز استراتيجية الحد من الانبعاثات الكربونية.	<ul style="list-style-type: none"> عقد اجتماعات ثنائية مع المسؤولين المرشحين وممثلي الفروع التنفيذية للحكومات المحلية والإقليمية. مشاركة الملاحظات والتعليقات على العمليات التشريعية من خلال طلبات التعليقات والاستشارات العامة

نهج إعداد التقارير

معايير إعداد التقارير

بالنسبة للمعلومات حول مبادئ الاستدامة البيئية والاجتماعية الواردة في هذا التقرير، قامت فيرتيغلوب بإعداد هذا التقرير بالامتثال لأفضل الممارسات العالمية والمعايير التي أقرتها المبادرة العالمية لإعداد التقارير (GRI)، ومعايير إعداد التقارير المطورة كما هو موضح في هذا التقرير. كما تلتزم الشركة بتطبيق المتطلبات المحلية في دولة الإمارات العربية وتوصيات مجلس معايير محاسبة الاستدامة (SASB)، وفريق العمل المعنى بالإفصاحات المالية المتعلقة بالمناخ (TCFD).

حدود ونطاق هذا التقرير

يشمل نطاق المعلومات حول مبادئ الاستدامة البيئية والاجتماعية والحوكمة المذكورة في هذا التقرير أعمال مجموعة فيرتيغلوب خلال العام المالي المنته في 31 ديسمبر 2022، مع التركيز على الموضوعات الجوهرية لشركة فيرتيغلوب والشركات التابعة لها. يغطي نطاق هذا التقرير نفس نطاق تقرير الاستدامة السابق، ما لم يرد خلاف ذلك، ويُقصد بالإشارة إلى فيرتيغلوب مجموعة فيرتيغلوب والشركات التابعة لها.

وتشير البيانات الواردة في هذا التقرير إلى أداء شركة فيرتيغلوب وليس الشركات المتعاقدة معها، ما لم يرد خلاف ذلك.

كيفية حساب كثافة انبعاثات الغازات الاحتباس الحراري

حدود الانبعاثات

يتم حساب إجمالي انبعاثات غازات الاحتباس الحراري بالنطاقين الأول والثاني، المحددة في مصطلحات مكافئ ثاني أكسيد الكربون، باستخدام منهجية نظام الاتحاد الأوروبي لتداول الانبعاثات. ويشير ذلك إلى تامين غاز ثاني أكسيد الكربون المستخدم في إنتاج اليوريا وغيرها من عمليات المراحل النهائية للمنتجات، الذي تم تعريفه على أنه النطاق الثالث وفقاً لبروتوكول غازات الاحتباس الحراري، في مخزون النطاقين الأول والثاني. ويتم تضمين غاز ثاني أكسيد الكربون في عمليات التوزيع إمكانية الحد من التقلبات التي قد تطرأ عند إجراء أي تغييرات أو حدوث توقف بأنشطة المراحل النهائية لمحفظة منتجات الشركة، وبالتالي تتمكن الشركة من تقديم رؤية شفافة حول الانبعاثات الكربونية الناتجة عند تصنيع الأمونيا. وتتماشى هذه الطريقة مع المنهجية التي أقرتها مبادرة الأهداف المستندة إلى العلم (SBIT).

حدود الإنتاج

ويتم حساب إجمالي إنتاج الأمونيا واليوريا على أساس طن من النيتروجين، حيث تعتقد الشركة أن ذلك يشير إلى محتوى النيتروجين في محفظة منتجاتنا، مما يساعد في استبعاد احتمالية مضاعفة حساب إنتاج اليوريا، واستقرار التقلبات السنوية التي يشهدها مزيج منتجات الشركة.

عوامل الانبعاثات

على صعيد الإبلاغ عن الانبعاثات الكربونية، يتم استخدام عوامل التحويل التالية: قيم إمكانية حدوث الاحتباس الحراري (GWP) من تقرير التقييم الرابع للهيئة الحكومية الدولية المعنية بتغير المناخ لتحويل بيانات عنصر أكسيد النيتروجين والميثان إلى مكافئ ثاني أكسيد الكربون. يتم استخدام مجموعة من العوامل من وكالة الطاقة الدولية (IEA) (2019)، وهي هيئة مستقلة في إطار منظمة التعاون والتنمية الاقتصادية (OECD)، لتحويل استخدام الكهرباء إلى ثاني أكسيد الكربون/كيلووات ساعة. نستخدم عامل إصلاخ البخار المتعلق بكثافة الطاقة والانبعاثات الكربونية من السيناريوهات المحتملة المتعلقة بقطاع الكيماويات والبتروكيماويات من تقرير مركز الأبحاث المشترك.

مؤشرات الأداء الرئيسية الأخرى

لا يتم احتساب كثافة الطاقة لمراحل الإنتاج التالية للأمونيا بشكل منفصل.

تم احتساب مؤشرات السلامة والصحة المهنية بما في ذلك، المتعاقدين واتباع التعريفات الخاصة بإدارة السلامة والصحة المهنية الأمريكية (OSHA).

الأحداث المتعلقة بسلامة العمليات (PSIs) يتم تطبيقها وفقاً لإرشادات مجلس الصناعة الكيماوية الأوروبي / الرابطة الدولية لاجتماعات والمؤتمرات لعام 2022.

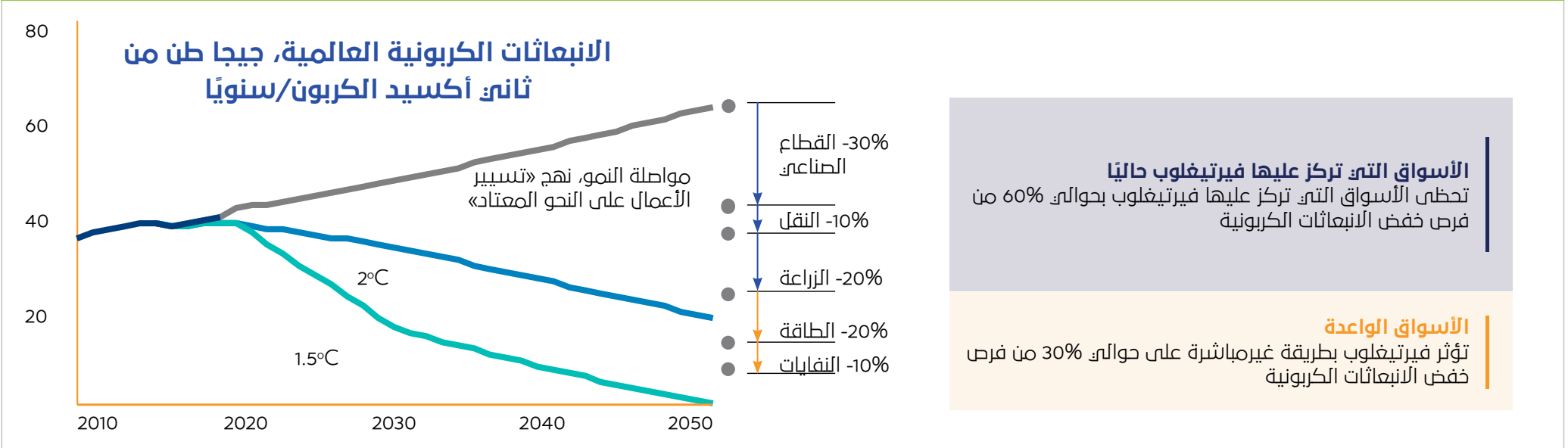
قيادة التحول العالمي إلى الطاقة المستدامة

أهمية دور الهيدروجين

أهمية دور الهيدروجين في تحقيق الحياد الكربوني

قامت الحكومات بتحديد مستهدفات الحد من ارتفاع درجة حرارة الأرض عند 2 - 1.5 درجة، مما يتطلب تخفيض الانبعاثات الكربونية بصورة هائلة عالميًا. وبذلك، ستساهم الأمونيا المتجددة والهيدروجين منخفض الكربون في تعزيز فرص منع الانبعاثات الكربونية بما في ذلك الانبعاثات الناتجة عن وقود الناقلات البحرية، وتوليد الطاقة، وقطاع النقل، والإنشاءات والزراعة. نظرًا لأن الشركة تحظى بإمكانية الوصول إلى مصادر الطاقة المتجددة وخبراتها الهائلة والموارد وعلاقتها الوطيدة بغالبية لامساهمين، أدنوك وشركة أو سي. آي. جلوبال، تلعب الشركة دورًا محوريًا في تنمية قطاع الأمونيا منخفضة الكربون والمتجددة والحد من الانبعاثات الكربونية من الاقتصاد العالمي.

لحد من انبعاثات الاحتباس الحراري، ينبغي تخفيض الانبعاثات عالميًا بصورة سريعة. وتعد الأسواق التي تركز عليها استراتيجية فيرتيغلوب للتوسعات فرص واعدة لخفض الانبعاثات



مبادرات نمو مصادر الطاقة منخفضة الكربون

مشروع إنتاج الأمونيا منخفضة الكربون في الإمارات

- مصنع إنتاج منخفض الكربون وفقاً للمعايير العالمية في الإمارات، في إطار شراكة مع شركة تعزيز (المملوكة لشركتي أدنوك، وشركة القابضة "ADQ")، وجماعة إس إنرجي كوربوريشن وميتسوي وشركاه المحدودة.
- يقع المصنع في منطقة تعزيز للكيمويات الصناعية، بجمع الرويس الصناعي، مما يسمح له بإمكانية الحصول على المواد الأولية اللازمة من الهيدروجين والنيتروجين.
- إنتاج الأمونيا منخفضة الكربون بطاقة إنتاجية 1000 كيلو طن سنوياً مع التركيز على التصدير إلى آسيا وأوروبا.
- وتم توقيع عقد المقاولات الشامل للتصميم والتوريد والتركيب (EPC) للمشروع في شهر فبراير من عام 2023 مع شركة Technimont S.p.A.

مشروع إنتاج الأمونيا الخضراء في الإمارات

- أعلنت فيرتيغلوب عن تعاونها مع شركتي «مصدر» و«انجي» لدراسة تطوير مشروع مشترك لإنتاج الهيدروجين الأخضر بتكلفة تنافسية.
- من المقرر أن يشمل المشروع وحدة محلل كهربائي بقدرة تصل إلى 150 ميغاوات لتغذية مصانع إنتاج الأمونيا التابعة لفيرتيغلوب في منطقة الرويس بالإمارات، ودعم إنتاج الأمونيا الخضراء من مصادر الطاقة المتجددة في المنطقة.
- نظراً لإقامة المشروع في أبوظبي، سيحقق المشروع أقصى استفادة من جهود الدولة الحثيثة لتحقيق مستقبل منخفض الكربون، ومصادر متنوعة من الطاقة المتجددة وكذلك الموقع الجغرافي الاستراتيجي.

مشروع تجريبي لإنتاج الأمونيا منخفضة الكربون في الإمارات

- إطلاق مشروع تجريبي للاستفادة من 18 ألف طن من ثاني أكسيد الكربون من مصنع فرتيل - 2 التابع لفيرتيغلوب ليكون أول مصنع في الإمارات يقوم بالتقاط الكربون وتخزينه من أجل استخدامه في إنتاج الأمونيا منخفضة الكربون، مع التركيز على تصدير المنتجات إلى أسواق آسيا وأوروبا.
- من المتوقع اتخاذ قرار الاستثمار النهائي في الربع الثاني من عام 2023.

مشروع مصر للهيدروجين الأخضر

- بدء التشغيل التجريبي للمرحلة الأولى من المشروع من المخطط أن تصل قدرة المشروع إلى 100 ميغاوات من خلال وحدة التحليل الكهربائي.
- أكبر مشروع مستقل لإنتاج الهيدروجين الأخضر على مستوى أفريقيا.
- شراكة بين فيرتيغلوب وسكاتك إيه إس إيه، وصندوق مصر السيادي وأوراسكوم للإنشاء.
- يغطي الموقع متميز بالقرب من قناة السويس مع فرصة الاتصال بميناء عين السخنة عن طريق خط أنابيب.
- من المتوقع اتخاذ قرار الاستثمار النهائي للمشروع الكامل بطاقة 100 ميغا وات خلال عام 2023.

بناء قدرات إنتاج الهيدروجين الأخضر: مشروع إنتاج الهيدروجين الأخضر في مصر

أمونيا خضراء من مصادر الطاقة المتجددة في مصنع الأمونيا التابعين لشركة فيرتيغلوب في العين السخنة بمصر. سينتج المصنع نحو 15 ألف طن من الهيدروجين الأخضر، وسيغذي ذلك إنتاج 90 ألف طن من الأمونيا الخضراء من مصادر الطاقة المتجددة سنويًا بمصنع الأمونيا الحاليين. من المتوقع اتخاذ قرار الاستثمار النهائي لإنشاء مشروع بكامل قدرته تبلغ 100 ميجا وات باستخدام وحدة التحليل الكهربائي خلال عام 2023.

ويلعب الهيدروجين الأخضر، الذي يتم استخراجه من الماء باستخدام وحدة التحليل الكهربائي عن طريق الطاقة المتجددة، دوراً كبيراً في الحد من انبعاثات الكربون من عدة قطاعات مثل الصناعات كثيفة الانبعاثات وقطاع الشحن العالمي. وتحظى العين السخنة بموقع استراتيجي بالقرب من السويس والمنطقة الاقتصادية لقناة السويس مع إمكانية استخدام الكهرباء من مصادر الطاقة المتجددة لتطوير مركز صناعي بالقرب من طرق الشحن العالمية.

مشروع إنتاج الهيدروجين الأخضر في مصر

أعلنت فيرتيغلوب عن إطلاق المرحلة الأولى من مشروع مصنع الهيدروجين الأخضر في العين السخنة بجمهورية مصر العربية في نوفمبر 2022، خلال مؤتمر المناخ (كوب27). وقامت فيرتيغلوب ببناء المشروع وإدارته وتشغيله بالتعاون مع سكاتك إيه إس إيه، وأوراسكوم للإنشاء وهندوق مصر السيادي، كما يمثل علامة فارقة في تنمية اقتصاد الهيدروجين الأخضر في مصر وأفريقيا.

يمثل المشروع علامة فارقة في مسيرة نجاح فيرتيغلوب، حيث حصل أول مصنع لإنتاج الأمونيا الخضراء من مصادر الطاقة المتجددة في مصر التابع لفيرتيغلوب على شهادة برنامج الاستدامة الدولية ونظام شهادة الكربون (ISCC PLUS)

وبمجرد الانتهاء من عمليات التطوير، من المخطط أن تصل قدرة المشروع إلى 100 ميجاوات لإنتاج الهيدروجين الأخضر من خلال وحدة التحليل الكهربائي مدعوماً بـ 260 ميجاوات من الطاقة الشمسية وطاقة الرياح. وقد تم تركيب وصلات هيدروجين ليتم تحويله إلى

ويعتبر هذا المشروع أول مصنع متكامل لإنتاج الهيدروجين في أفريقيا، كما يعد خطوة مهمة في محافظة فيرتيغلوب المتخصصة في إنتاج الهيدروجين والأمونيا الخضراء من مصادر الطاقة المتجددة، سعياً لتسريع وتيرة العمل المناخي من خلال تقليل الانبعاثات.



القدرات اللوجستية العالمية



سينتج المصنع نحو 15 ألف طن من الهيدروجين الأخضر، وسيغذي ذلك إنتاج 90 ألف طن من الأمونيا الخضراء من مصادر الطاقة المتجددة سنويًا بمصنع الأمونيا الحاليين.



من المخطط أن تصل قدرة المشروع الكاملة إلى 100 ميجاوات



مصادر الطاقة المتجددة من طاقة الرياح والطاقة الشمسية



تعزيز أهداف الأمم المتحدة للتنمية المستدامة



تقليل الآثار البيئية غير الناتجة عن غازات الاحتباس الحراري

المطالبة باستبدال المركبات القديمة خاصة المركبات الثقيلة، مصحوبًا بمعدلات استهلاك مرتفعة في الجيل الجديد من محركات الديزل.

وبذلك، يصبح سائل عدم الديزل أفضل الخيارات من الناحية العملية للحد من انبعاثات الناجمة عن الشاحنات ووسائل نقل السكك الحديدية في المستقبل القريب في ضوء عدم نجاح التحول إلى السيارات الكهربائية بالنسبة للشاحنات الثقيلة والمركبات الزراعية نظرًا لضعف نسبة القدرة إلى الوزن.

تحويل انبعاثات أكاسيد النيتروجين إلى غاز النيتروجين وبخار الماء؛ ومن ثم الحد من الانبعاثات الضارة بالبيئة الناتجة عن عوادم السيارات والشاحنات والطاقلات وغيرها من المركبات الثقيلة.

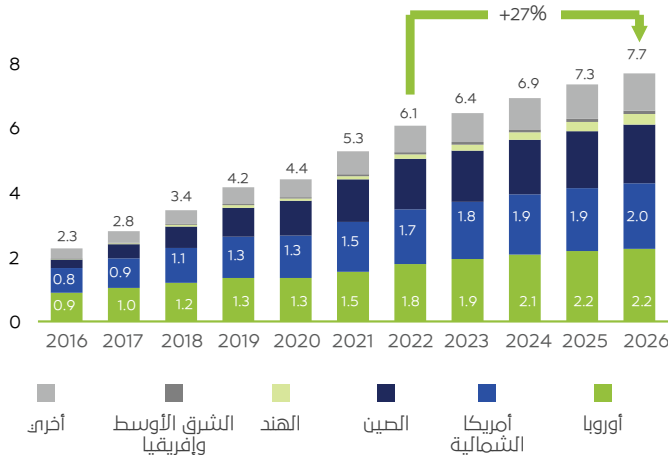
تبلغ الطاقة الإنتاجية لسائل عدم الديزل بفيرتيغلوب 450 ألف طن مترى سنويًا.

تحث اللوائح المعمول بها في الولايات المتحدة والاتحاد الأوروبي والصين على دفع نمو الطلب على سائل عدم الديزل، من خلال

سائل عدم الديزل - تحسين كفاءة الوقود وتقليل انبعاثات أكاسيد النيتروجين

يعد سائل عدم الديزل، الذي يتم تسويقه تحت اسم أدجرين «AdGreen»، مطول مائي آمن من اليوريا يتكون من الماء منزوع الأيونات بنسبة 67.5% تقريبًا، واليوريا بنسبة 32.5%. ويستخدم سائل عدم الديزل بشكل أساسي في أنظمة «التخفيض التحفيزي الانتقائي» التي تساعد في تقليل الانبعاثات الضارة الناتجة عن المركبات التي تعمل بمحركات الديزل، كما أنه يساهم في تحسين استهلاك وقود المركبة بنسبة 5%. ويعمل هذا السائل على

المقومات الجذابة لزيادة الطلب على منتج سائل عدم الديزل: استهلاك سائل عدم الديزل عالميًا، مليون طن مترى مكافئ من اليوريا



تصدير شحنات تجريبية من سائل عدم الديزل من منشأة الإنتاج التابعة لفيرتيغلوب في مصر إلى أوروبا خلال الربع الأخير من عام 2022 ومطلع عام 2023



نجحت فيرتيغلوب في توريد شحنات تجريبية من منتج سائل عدم الديزل، مع تنويع محفظة منتجاتها

- **سائل عدم الديزل**، الذي يتم تسويقه تحت اسم أدبلو® (AdBlue)، مطول مائي آمن من اليوريا، ويستخدم في تقليل الانبعاثات الضارة الناتجة عن المركبات التي تعمل بمحركات الديزل، وتقليص انبعاثات أكاسيد النيتروجين.
- يساهم سائل عدم الديزل في **تحسين استهلاك وقود السيارة بنسبة 5%**.
- ارتفاع معدلات الطلب على سائل عدم الديزل بأسواق أوروبا نتيجة الالتزام بلوائح الاتحاد الأوروبي الصارمة الهادفة إلى تقليص الانبعاثات الضارة.
- **تحظى فيرتيغلوب بطاقة إنتاجية لسائل عدم الديزل تصل إلى 0.5 مليون طن** بمنشأتها التابعة في مصر والإمارات، مع إمكانية سرعة تنمية طاقتها الإنتاجية.

استخدام الأمونيا منخفضة الكربون كوقود بحري - خفض ملوثات الهواء

فيما تتسبب أنشطة قطاع الشحن البحري حالياً في نسبة 3% تقريباً من انبعاثات ثاني أكسيد الكربون في العالم، لانتزال هناك صعوبة بالغة في منع انبعاثات الكربون من عمليات هذا القطاع نظراً لانخفاض تكلفة زيت الوقود الثقيل في الوقت الحالي.

ولكن تتمكّن المنظمة البحرية الدولية من بلوغ أهدافها الرامية إلى خفض الانبعاثات سوى عبر اعتماد أنواع وقود منخفضة الكربون في الناقلات الجديدة والحالية. ويسعى الاتحاد الأوروبي بدوره إلى إدراج قطاع الشحن البحري في نظام تداول انبعاثات الغازات مع تحديد شروط ملازمة لتقليل انبعاثات ثاني أكسيد الكربون بأكثر من 40% بحلول عام 2030. وتشمل هذه الجهود منع انبعاثات الكربون من أنشطة الشحن البحري في جميع مكونات سلسلة الإمداد، وتستهدف الشركات الكبرى التي تتعامل مع العملاء بشكل مباشر منع انبعاثات الكربون عن طريق نقل الشحنات على السفن باستخدام أنواع وقود خالية من الكربون بحلول عام 2040.

تعتبر الأمونيا، من بين مختلف أنواع الوقود البديلة منخفضة الكربون، البديل الوحيد العملي الذي يمكن استخدامه في عمليات الشحن البحري للرحلات الطويلة. وتحظى الأمونيا الخضراء تحديداً بخصائص واعدة حيث يمكن إنتاجها من الطاقة الشمسية وطاقة الرياح دون إصدار أي انبعاثات كربونية. كما لا تُصدر محرّكات السفن التي تعمل بالأمونيا أي

انبعاثات كربونية أو أكاسيد الكبريت، بلّ أن الانبعاثات الضئيلة من أكاسيد النيتروجين من غاز العوادم يمكن معادلتها وتحويلها إلى ماء ونيتروجين بنسبة تصل إلى 99%. وهو ما سيؤدّي إلى جعل السفن التي تعمل بالأمونيا الخضراء خالية من الانبعاثات تماماً. وباستبعاد سعر الكربون من المعادلة؛ تقترب مستويات الأمونيا التقليدية والزرقاء بدرجة كبيرة من تكلفة زيت الوقود الثقيل. ويسهّل استخدام الأمونيا الزرقاء كوقود لسفن الشحن إمكانية الحد من الانبعاثات الكربونية، وتحسين خفض غازات الاحتباس الحراري بنسبة قد تتجاوز 50%.

يمكن لهذه المنتجات، في ظل وجود بنية تحتية عالمية، دعم التحول من الأمونيا «التقليدية» إلى «الخضراء»، وصولاً إلى التحول

الكامل لهذا القطاع للاعتماد على المنتجات القائمة على مصادر الطاقة المتجددة فقط. ولدى شركة فيرتيغلوب العديد من الفرص السانحة للنمو لاسيّما وأنّ سوق الوقود البحري من المتوقع أن يشهد تزايد الطلب على زيت الوقود الثقيل ليصل إلى ما يقرب من 430 مليون طن مترى بحلول عام 2050، بما يكافئ كميات تتراوح بين 650-900 مليون طن مترى من الأمونيا (وهو ما يعادل 4-5 أضعاف الإنتاج العالمي الحالي وأكثر من 35 ضعف أرقام الأمونيا التجارية المتداولة)، وفرص نمو لشركة فيرتيغلوب.



الانبعاثات على مدار المدة طن / تيرا جول

	غاز الاحتباس الحراري ¹	أكاسيد الكبريت ²	أكاسيد النيتروجين ³	الجسيمات الدقيقة ⁴
زيت الوقود زيت الوقود عالي الكبريت / زيت الوقود منخفض الكبريت	■	■	■	■
أكسيد المغنيسيوم	■	■	■	■
الغاز الطبيعي المسال	■	■	■	■
وقود الديزل الحيوي زيت نباتي معالج بالهيدروجين / استرات المعالجة المائية والأملاح الذهبية	■	■	■	■
الميثانول الحيوي / الاصطناعي	■	■	■	■
الأمونيا أخضر	■	■	■	■
هيدروجين أخضر	■	■	■	■

■ ملّام
■ غير ملّام قليلاً
■ غير ملّام

1 غازات الاحتباس الحراري بما في ذلك ثاني أكسيد الكربون والأمونيا وثاني أكسيد النيتروجين
2 حدود الكبريت بنسبة 0.5% (مالياً) و0.1% (في مناطق التحكم في الانبعاثات)
3 عادة ما يتم خفض انبعاثات أكاسيد النيتروجين باستخدام التحاليل التحفيزية الانتقائية ومحاليل إعادة تدوير غاز العادم لكل من أكاسيد الفلورين وأكسيد المغنيسيوم
4 الجسيمات الدقيقة

تعزيز أهداف الأمم المتحدة للتنمية المستدامة





الاستدامة في العمليات التشغيلية

مؤشرات الأداء الرئيسية عام 2022



¹يرجع انخفاض كثافة غازات الاحتباس الحراري، على الرغم من ارتفاع كثافة الطاقة، إلى شراء شهادات الكهرباء المتجددة في مصر ودولة الإمارات المتحدة

الطاقة وتغير المناخ

الطاقة وتغير المناخ - نهج فيرتيغلوب

نظرًا لعمل الشركة في مجال إنتاج الأمونيا واليوريا، تنتج العمليات التشغيلية انبعاثات غازات الاحتباس الحراري عبر كافة مراحل سلاسل الإمداد. مع ذلك، تلعب منتجات الشركة دورًا محوريًا في مواجهة التحديات العالمية المتعلقة بالأمن الغذائي، والحد من الانبعاثات الكربونية من العمليات الصناعية، وتقديم طول للوقود الصديق للبيئة. وتساهم منتجات الشركة في زيادة إنتاج المحاصيل اللازمة لتلبية ارتفاع الطلب العالمي، حيث تمثل الأمونيا واحدة من أكثر المنتجات الصناعية الواعدة التي تدفع عجلة التحول إلى استخدام الطاقة الصديقة للبيئة.

في ضوء ذلك، تساهم منتجات الشركة في مكافحة آثار تغير المناخ من خلال التقاط الكربون وتخزينه في مجال الزراعة، واستصلاح الأراضي الزراعية، وخفض الانبعاثات الناتجة عن قطاع النقل. وتلتزم الشركة بتحقيق أهدافها نحو خفض الآثار البيئية لأعمالها قدر الإمكان، كما قامت الشركة بخص استثماراتها هائلة في سبيل تحقيق هذه الأهداف، وذلك من خلال تقليل البصمة البيئية عن طريق مواصلة الاستثمار في أحدث التقنيات اللازمة؛ سعياً للحفاظ على مجموعة من أحدث الأصول وأكثرها كفاءة، فضلاً عن تطوير منتجات أكثر استدامة من خلال منصة إنتاج الأمونيا الزرقاء والخضراء من مصادر الطاقة المتجددة وتعزيز طاقات إنتاج سائل ادم الحيزل.

تلتزم الشركة بخفض البصمة الكربونية وتقليل كثافة انبعاثات غازات الاحتباس الحراري في النطاقين الأول والثاني، وبما يتماشى مع أهداف غالبية المساهمين. وتؤكد على التزامها أيضًا بتقليل الآثار المناخية لأعمالها عبر كافة حلقات سلسلة الإمداد، من خلال إجراء مزيد من التحسينات بعمليات الإنتاج ومصادر المواد الخام، والارتقاء بكفاءة سلاسل الإمداد والتوريد وابتكار منتجات

جديدة. في سبيل تحقيق ذلك، تتبنى الشركة استراتيجية شاملة للمناخ تتضمن الاستثمار في مشروعات وتقنيات الطاقة الصديقة للبيئة، وإعادة تدوير واستخدام المصادر، والتعاون مع جميع الأطراف ذات الصلة ونظرائها في القطاع، وغيرها من المؤسسات من أجل مكافحة آثار التغير المناخي.



الحد من الانبعاثات الكربونية

تلتزم الشركة بتقليل البصمة الكربونية وكثافة انبعاثات غازات الاحتباس الحراري في النطاقين الأول والثاني وفقاً لتطلعات غالبية المساهمين من خلال ما يلي:

الامتياز التشغيلي: في ضوء تركيز الشركة الشديد على تعزيز كفاءة استهلاك الطاقة واعتمادية الأصول، وذلك من خلال تحقيق إنجازات سريعة بدون اشتراط متطلبات نفقات رأسمالية، مع زيادة الأرباح قبل خصم الضرائب والفوائد والإهلاك والاستهلاك سنويًا على مدار السنوات القادمة.

التحول إلى استخدام مصادر الطاقة المتجددة داخل منشآت الإنتاج: من خلال عقد اتفاقيات شراء طاقة وشهادات الطاقة المتجددة لعمليات شراء الكهرباء (النطاق الثاني)

تبني تقنيات جديدة لإنتاج الأمونيا منخفضة الكربون والأمونيا الخضراء: التي تدفع التحول إلى إنتاج الأمونيا الزرقاء والمتجددة، مع تعزيز الاستفادة من التقنيات الحالية وابتكار تقنيات جديدة مثل أنظمة التحليل الكهربائي، والتقاط الكربون وتخزينه، وشراء الهيدروجين الأزرق والمتجدد.



الامتياز التشغيلي

برنامج الامتياز التشغيلي العالمي

تحرص الشركة دائماً على بحث فرص تعظيم كفاءة الإنتاج، وتقليل الانبعاثات والنفايات، والحفاظ على مكانة الشركة الرائدة في مجال الصحة والسلامة المهنية. ويلعب الامتياز التشغيلي دوراً محورياً في تعزيز كفاءة استهلاك الطاقة، والذي يؤدي بدوره إلى خفض انبعاثات غازات الاحتباس الحراري في النطاق الأول، وينتج غالبيتها من استهلاك الغاز الطبيعي أثناء إنتاج الأمونيا. وتحظى منشآت الشركة بشهادات عالمية في جودة عمليات الإدارة البيئية، بما في

ذلك معيار الأيزو 14001 لنظام الإدارة البيئية ومعيار الأيزو 50001 لنظام إدارة الطاقة. خلال عام 2022، حصلت فيرتيغلوب على شهادة برنامج الاستدامة الدولية ونظام شهادة الكربون عن مشروع إنتاج الأمونيا المتجددة (ISCC PLUS) الأولى في العالم، وتلتزم الشركة بتنفيذ اللوائح البيئية المعمول بها في كل بلد تعمل بها.

يرتكز البرنامج على ثلاثة محاور رئيسية مرتبطة هم: سلامة العمليات، والاعتمادية، وكفاءة استهلاك الطاقة، في ضوء التزام

الشركة الشديد بتقليل النفايات وتعظيم إنتاجية المصادر. من المتوقع أن يساهم البرنامج في خفض كثافة انبعاثات غازات الاحتباس الحراري بصورة هائلة.

تساهم سلامة العمليات التشغيلية في تعزيز مستويات الاعتمادية، مما يؤدي بدوره إلى زيادة كفاءة استهلاك الطاقة وخفض انبعاثات غازات الاحتباس الحراري.

كفاءة استهلاك الطاقة

- تم تصميم قاعدة أصول فيرتيغلوب الحديثة بطريقة تراعى **كفاءة استهلاك الطاقة**
- **التركيز على الامتياز التشغيلي**، بالاستعانة بأحدث أدوات المراقبة في القطاع
- **مراجعة عمليات شراء الطاقة والمواد الخام** سعياً لتعزيز استخدام مصادر الطاقة المتجددة أو الصديقة للبيئة، بما في ذلك زيادة شراء الطاقة المتجددة مثل طاقة الرياح والطاقة الشمسية.
- **تحديد ومتابعة فرص تعزيز كفاءة استهلاك الطاقة** عن طريق الدخول في استثمارات عالية القيمة

الاعتمادية

- **برامج تحسينات في المواقع** تعكس أولويات محددة واتباع نهج «التركيز والمتابعة»
- **برنامج الاعتمادية العالمي** الذي يركز على تحديد القضايا المتكررة ومعالجتها
- **مراجعات تقييم مدى الاستعداد** لغالبية الوقت المستغرق لإتمام المهام من أجل لتقليل الوقت، وتعزيز التنافسية وكذلك إمكانية التنبؤ

سلامة العمليات التشغيلية

- **مبادئ رائدة لإدارة سلامة العمليات** التي تتميز بقاعدة أصول الشركة الحديثة
- **برامج تحسينات في المواقع** تعكس أولويات سلامة العمليات الخاصة بمنشآت الشركة
- **مؤشرات الأداء الرئيسية على مستوى المجموعة** وتبنى أفضل الممارسات لوضع مبادئ سلامة العمليات

التقاط الحرارة المهدرة واسترجاعها

تغطي جميع منشآت الشركة بأنظمة متكاملة للحرارة المهدرة سعياً لاستخدام الحرارة في كافة العمليات التشغيلية وتعزيز أقصى استفادة من استخدام الطاقة قدر الإمكان.

التقاط غاز ثاني أكسيد الكربون وتخزينه

ينتج عن عمليات الإنتاج انبعاثات غازات الاحتباس الحراري مباشرة نتيجة عملية تحويل الغاز الطبيعي إلى منتجات، وبطريقة غير مباشرة، من خلال توليد الطاقة الكهربائية والبخار التي قامت الشركة بشراؤها. وتبذل الشركة قصارى جهدها لتقليل انبعاثات غاز ثاني أكسيد الكربون من خلال الاستثمار في تقنيات تساهم في خفض البصمة الكربونية ومواصلة بحث ودراسة فرص التقاط الكربون وتخزينه.

تعزيز أهداف الأمم المتحدة للتنمية المستدامة



التزامنا تجاه استخدام الطاقة المتجددة

الطاقة المتجددة

تعكف الشركة على الاستفادة من طوول الطاقة المتجددة في الأسواق التي تعمل بها من خلال عقد اتفاقيات شراء الطاقة وشراء شهادات الطاقة المتجددة في تلك الأسواق.

خلال عام 2022، اتمت الشركة تقييم أسواق الطاقة المتجددة وقامت بتطوير استراتيجية الشراء وفقًا لأفضل الخيارات المتاحة في الأسواق التي تعمل بها. بالنسبة لمنشآت الشركة في مصر ودولة الإمارات، ينصب اهتمام الشركة على شراء شهادات خصائص الطاقة على المدى القصير، مع متابعة أحدث التطورات بسوق اتفاقيات شراء الطاقة الخاص للشركات للاستفادة من هذا المجال أيضًا. وتواصل الشركة تقييم فرص الاستثمار في مصادر الطاقة المتجددة بالجزائر، سعياً لتشجيع إقامة مشروعات الطاقة المتجددة.

بدأت الشركة خلال عام 2022 تطبيق استراتيجية شراء الكهرباء من مصادر طاقة متجددة في مصر والإمارات العربية المتحدة، كما تعزز الشركة بالانجازات التي حققتها حتى الآن. تم شراء شهادات خصائص الطاقة لتغطية 100% من استهلاك الشركة للكهرباء المشتراه من مصادر الطاقة المتجددة في منشآت مصر والإمارات العربية المتحدة، وهو ما يعادل 70% من إجمالي

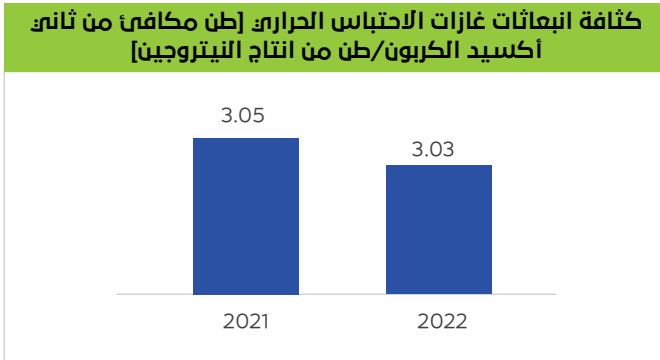
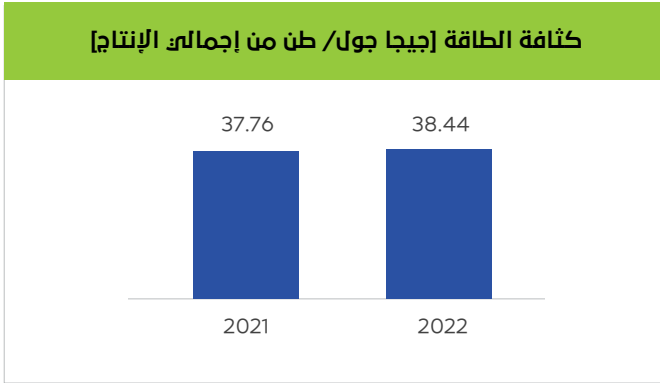
الكهرباء التي أشتريتها فير تيغلوب خلال عام 2022، في خفض حوالي 240 ألف طن من انبعاثات ثاني أكسيد الكربون من انبعاثات النطاق الثاني بهذه المناطق. ويسمح ذلك بوصول انبعاثات النطاق الثاني إلى مستوى الصفر في مواقع مصر والإمارات. وقد شهدت انبعاثات النطاق الثاني الخاص بفير تيغلوب تراجعاً بواقع

70% مدفوعاً بتطبيق استراتيجية خفض الانبعاثات على مستوى عمليات الشركة. كما بلغت كثافة انبعاثات غازات الاحتباس الحراري 3.03 طن من مكافئ ثاني أكسيد الكربون/ طن من إنتاج النيتروجين خلال عام 2022، هو انخفاض بنسبة 1.3% بالمقارنة مع المستويات المسجلة خلال عام 2019.



أداء فيرتيغلوب تجاه تغير المناخ

سجل أداء الطاقة والانبعاثات الهوائية خلال عام 2022



2022	2021	2020	وحدة القياس	انبعاثات غازات الاحتباس الحراري واستهلاك الطاقة
الطاقة - إجمالي الاستهلاك				
162,654	161,537	158,958	تيرا جول	استهلاك الطاقة
70	0	0	%	الطاقة المتجددة المشتراة
الطاقة - الأمونيا				
141,600	140,627	139,278	تيرا جول	استهلاك الطاقة
38.44	37.76	38.81	تيرا جول/طن متري من إجمالي الإنتاج	كثافة الطاقة
الانبعاثات في الهواء				
5.87	5.80	5.18	مليون طن من مكافئ ثاني أكسيد الكربون	انبعاثات غازات الاحتباس الحراري (النطاق الأول)
3.18	3.19	3.66	مليون طن من مكافئ ثاني أكسيد الكربون	انبعاثات غازات الاحتباس الحراري (النطاق الأول - غاز ثاني أكسيد الكربون عن أنشطة التوزيع)
0.13	0.35	0.39	مليون طن من مكافئ ثاني أكسيد الكربون	انبعاثات غازات الاحتباس الحراري (النطاق الثاني) ¹
9.18	9.35	9.23	مليون طن من مكافئ ثاني أكسيد الكربون	إجمالي انبعاثات غازات الاحتباس الحراري (النطاق الأول + الثاني باستخدام منهجية نظام الاتحاد الأوروبي لتداول الانبعاثات)
3.03	3.05	3.12	طن من ثاني أكسيد الكربون/طن من إنتاج النيتروجين	كثافة انبعاثات غازات الاحتباس الحراري (النطاقين الأول والثاني)

¹يرجع انخفاض الانبعاثات في النطاق الثاني وكثافة غازات الاحتباس الحراري، إلى شراء شهادات الكهرباء المتجددة في مصر ودولة الإمارات المتحدة.



تعزيز أهداف الأمم المتحدة للتنمية المستدامة

استهلاك المياه في العمليات التشغيلية



استخدام المياه في عملية الإنتاج بعدة طرق، منها التبريد أو توليد البخار أو باعتبارها مواد خام للمنتجات. كما يتم إعادة تدوير المياه واستخدامها عدة مرات خلال دورات الإنتاج.



بعد إجراء عدة دورات إنتاج بمصانع الشركة، يتم إعادة تدوير المياه عن طريق تمريرها إلى المصانع المجاورة خلال خطوط تغذية، أو تصريفها في صورة بخار ماء غير ملوث للبيئة.

2

1

5

3

4

يعمل كل مصنع على تعظيم كفاءة استهلاك المياه

معالجة المياه في منشآت خاصة بمعالجة المياه من أجل ضمان جودة المياه.



الحصول على المياه من مصادر مياه البحر والآبار وكذلك المياه العذبة.



التصريف الآمن للمياه وفقاً للوائح المعمول بها محلياً، أو إعادة تدويرها واستخدامها مرة أخرى في الرى.

تلتزم فيرتيغلوب بعدم استهلاك المياه العذبة في المواقع التي يرتفع بها الإجهاد المائي بحلول عام 2023.

منهجية إدارة كفاءة المياه

تمثل المياه شريان الحياة ولكنها مورد محدود، كما يشكل زيادة الإجهاد المائي خطرًا كبيرًا على مستوى العالم، خاصة في المناطق التي تعاني من نقص المياه. ولذلك تبذل الشركة قصارى جهدها لتعزيز كفاءة استهلاك المياه مع التركيز على ترشيد الاستهلاك قدر الإمكان في جميع المواقع الإنتاجية، حيث تعتمد الشركة على المياه في جميع عمليات الإنتاج سواء في عمليات التبريد أو توليد البخار أو المنتجات المائية بالمرحلة النهائية. وتضم منهجية إدارة كفاءة المياه الخاصة بفيرتيغلوب تبنى أفضل التقنيات المتوفرة حيثما أمكن لتقليل الاعتماد على المياه العذبة وخفض تصريف المياه من خلال إعادة استخدامها وتدويرها في عمليات الإنتاج. ويتم إعادة تدوير معظم استهلاك المياه عدة مرات من خلال أنظمة تقوم بتدوير المياه في حلقات مغلقة سعياً لترشيد استهلاك المياه العذبة قدر الإمكان، وفي ضوء ذلك، تقوم الشركة باستخدام مصادر مياه أخرى غير صالحة للشرب من بينها مياه البحر والمياه المعالجة من المصادر الصناعية لتقليل الاعتماد على المياه العذبة. كما قامت الشركة بضغط استثمارات هائلة في تقنيات ترشيد استهلاك المياه العذبة كما أمكن، وحيث قامت الشركة بتركيب وحدات تحلية لمعالجة مياه البحر واستخدامها بدلاً من المياه العذبة. وقد تمكنت منشآت الإنتاج بالجزائر والإمارات بالاعتماد على مياه البحر بنسبة 100%. خلال الربع الأخير من عام 2022، قامت منشآت الشركة في مصر

بتحويل استخدام المياه من مصادر المياه العذبة إلى مياه البحر والمياه الجوفية غير الصالحة للشرب بعد معالجتها. وتعتمد فيرتيغلوب الآن على مصادر المياه المستدامة في كل مصانعها بدون الاعتماد على مصادر المياه العذبة.

تضم الإجراءات المتخذة من أجل استدامة المياه ما يلي:

- زيادة الاعتماد على تحلية مياه البحر التي تم شراؤها من جهات خارجية ومعالجتها من خلال وحدات التنقية
- تعزيز الوصول إلى آبار المياه الجوفية المستدامة من خلال الاستثمارات المحلية
- الاستثمار في تعزيز القدرات وكفاءة وحدات معالجة العكسي والارتقاء بكفاءة معالجة المياه الجوفية وتحسين جودتها
- الاستثمار في محطات معالجة مياه الصرف لإعادة استخدام وتدوير المزيد من المياه الناتجة عن عمليات الإنتاج
- مواصلة الاستفادة من تصريف المياه للتوسع في مشروعات استصلاح الأراضي

سحب المياه وتصريفها

تحرص الشركة على متابعة عمليات سحب المياه وتصريفها عن كثب في جميع مواقعها لضمان معالجة المياه وصرفها بصورة

آمنة لتلبية المتطلبات البيئية المعمول بها. كما قامت الشركة بضغط استثمارات في تجميع مياه الصرف وتبخيرها أو معالجتها واستخدامها مرة أخرى لأغراض الري مما يؤدي إلى انعدام المخلفات السائلة في مصنع فيرتيل والشركة المصرية للأسمدة.

تستفيد منشآت الشركة في مصر أيضًا من تضايف وتكامل العمليات مما يسمح لها بإعادة تدوير المياه المستخدمة في عمليات الإنتاج، حيث قامت كل من «الشركة المصرية للأسمدة» و«الشركة المصرية للصناعات الأساسية» بتطبيق منهجية معالجة المياه وإعادة الاستخدام بنظام الحلقة المغلقة لمياه التبريد التي تساهم في تقليل استهلاك المياه بواقع 5% تقريبًا.

تعمل فيرتيغلوب جاهدة على الوفاء بمتطلبات ولوائح جودة المياه من خلال عمليات إدارة كفاءة استهلاك المياه ومعالجتها حرصًا على تقليل تأثير الشركة على موارد المياه. تمثل إدارة كفاءة استهلاك المياه وتحسين جودتها أهم عناصر أنظمة إدارة الصحة والسلامة المهنية واستهلاك الموارد، لذلك يقوم مجلس الإدارة بمتابعتها والإشراف عليها. وتعكف الشركة على مراجعة عمليات إدارة استهلاك المياه وتقييم الطرق التي تساهم في تحسين عملية الإشراف في كل منشأة تابعة للشركة.



استهلاك المياه في العمليات التشغيلية: دراسة حالة

خفض استهلاك المياه العذبة في المناطق التي تعاني من الفقر المائي

اعتبارًا من شهر أكتوبر 2022، قامت فيرتيغلوب باستبدال استهلاك المياه العذبة بمياه البحر المحلاة، مما ساهم في تخفيف اعتماد الشركة على المياه العذبة بجميع المواقع والمنشآت.

استصلاح الأراضي الصحراوية مصر

يتم استخدام المياه التي يتم تجميعها لأغراض الري التابعة لمصنع الشركة المصرية للأسمدة في ربي حوالي 50 فدانًا من الأراضي الزراعية في الصحراء المجاورة التي قامت الشركة بزراعتها الشركة، مما يساهم في استصلاح الأراضي الصحراوية في مصر وتوفير مصدر لتخزين الكربون بواقع 39 طن متري من ثاني أكسيد الكربون سنويًا.

50



استصلاح 50 فدانًا من الأراضي الصحراوية بمصر في ضوء الجهود المبذولة لإعادة تدوير المياه

2



مليون متر مكعب من المياه المعاد استخدامها في أغراض الري بالأراضي الصحراوية

علو على ذلك، شهدت دورة تنظيف المياه تحسنًا كبيرًا، مما ساهم في تخفيض استهلاك الكيماويات المستخدمة في معالجة المياه. كما تراجع استهلاك المياه بشكل عام مما ساعد في زيادة كفاءة المبادلات الحرارية.

سجل خالي من المخلفات

قام كل من مصنع فرتيل والشركة المصرية للأسمدة بتبني طول جديدة لمعالجة كميات كبيرة من المياه الناتجة عن عملية تصنيع اليوريا، حيث تم ضخ استثمارات في إنشاء مجمعات الري والتبخير لتجنب تصريف النفايات السائلة إلى البيئة. ويفرد مصنع الشركة المصرية للأسمدة بالقيام بذلك في مصر، حيث يمتلك ثلاث مجمعات لاستيعاب 15,000 متر مكعب من المياه، ويمتلك مصنع فرتيل مجموعتين لاستيعاب 24,800 متر مكعب من المياه.

إعادة تدوير المياه واستخدامها

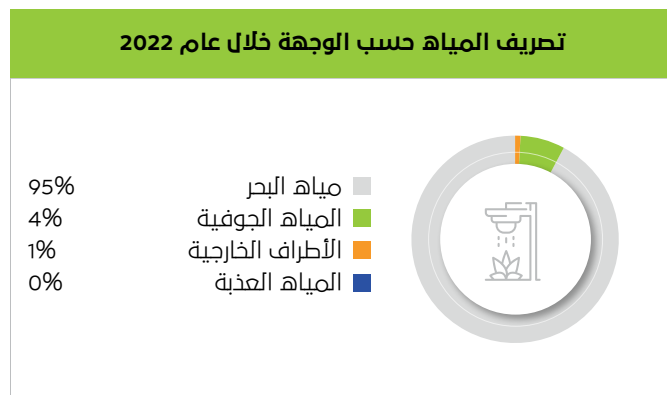
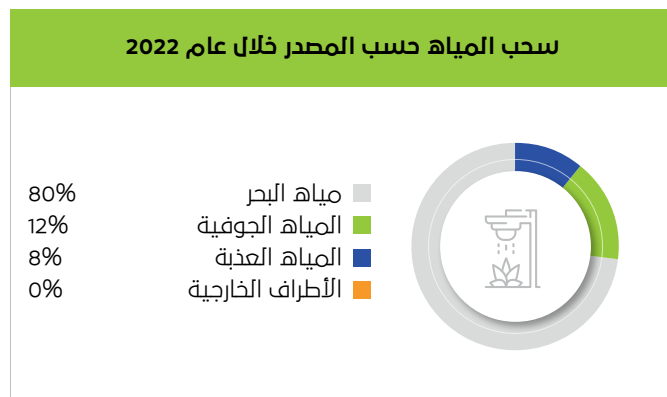
على مدار العام، استخدم مصنع الشركة المصرية للأسمدة نظام لمعالجة مياه الصرف واستخدام الطاقة المغلقة لإعادة تبريد المياه مما يساهم في تقليل استهلاك المياه داخل مصنع بنسبة 5% تقريبًا.

خلال شهر أكتوبر من عام 2022، قامت فيرتيغلوب باستبدال استهلاك المياه العذبة بمياه البحر المحلاة، مما ساهم في تخفيف اعتماد الشركة على المياه العذبة بجميع المواقع والمنشآت. وتعاقدت الشركة مع محطات تحلية المياه في العين السخنة لتوفير المياه المحلاة في منشآت الشركة بمصر. وتتم معالجة المياه المحلاة في وحدات التنقية. ويجري حاليًا إنشاء وحدة معالجة مياه إضافية سعياً لتحسين الخصائص التشغيلية. وتحصل الشركة على باقي احتياجاتها من المياه الجوفية غير الصالحة للشرب، والتي تتم معالجتها في المحطات التي تعمل بتقنيات حديثة تمتلكها فيرتيغلوب وتقوم بتشغيلها أيضًا.

تحسين كفاءة استخدام المياه

تحظى المياه المحلاة بخصائص متميزة بالمقارنة مع المياه العذبة المستخدمة مسبقًا. منذ بداية تحول استخدام الشركة إلى المياه المحلاة في عملياتها التشغيلية، شهدت الشركة تحسنًا هائلًا في كفاءة استهلاك المياه وكذلك ترشيدها، حيث ساهم ذلك في خفض استهلاك أبراج التبريد بواقع 50%، مما أدى إلى خفض كميات سحب و تصريف المياه، حيث انخفض صرف المياه بنسبة 30% منذ التحول لاستهلاك مياه البحر المحلاة.

أداء الشركة: سحب المياه وتصريفها



3%



نسبة انخفاض استهلاك المياه لكل طن من الإنتاج مقارنةً بعام 2021

2022	2021	2020	الوحدة	المياه
63.27	63.33	65.29	مليون متر مكعب	إجمالي سحب المياه حسب المصدر
759	986	994	مليون متر مكعب	المياه الجوفية
50.79	46.21	48.00	مليون متر مكعب	مياه البحر
4.89	726	735	مليون متر مكعب	المياه العذبة
0.00	0.00	0.00	مليون متر مكعب	مياه من أطراف خارجية
40.69	39.77	40.72	مليون متر مكعب	إجمالي كمية التصريف حسب الوجهة
1.76	2.35	2.45	مليون متر مكعب	المياه الجوفية
38.56	3705	3788	مليون متر مكعب	ماء البحر
0.00	0.00	0.00	مليون متر مكعب	المياه العذبة
0.37	0.37	0.39	مليون متر مكعب	المياه من أطراف خارجية
2.45	2.52	2.73	متر مكعب من الاستهلاك/طن من الإنتاج	إجمالي كثافة المياه
الإجهاد المائي				
100%	100%	100%	%	المياه المسحوبة في المناطق التي تعاني من إجهاد مائي شديد أو شديد للغاية
100%	100%	100%	%	المياه المستهلكة في المناطق التي تعاني من إجهاد مائي شديد أو شديد للغاية

التأثيرات البيئية الأخرى

التنوع البيولوجي وخدمات النظام البيئي

لا تمتلك الشركة أية منشآت إنتاج بالقرب من مناطق محمية أو مناطق تتسم بالتنوع البيولوجي المرتفع، لذلك، لا تلتزم الشركة بتبني استراتيجية لإدارة التنوع البيولوجي لمواقع الإنتاج، وتلتزم الشركة بتطبيق جميع المتطلبات التنظيمية والسياسات البيئية المعنية عندما يتعلق الأمر بدراسة المشروعات الجديدة التي تتضمن تقييم الأثر البيئي والتنوع البيولوجي لأعمال الشركة. يساهم استخدام الأسمدة النيتروجينية في تحسين الكفاءة والإنتاجية الزراعية، مما يؤدي بدوره إلى المحافظة على التنوع البيولوجي عن طريق زيادة المحاصيل الزراعية الذي من شأنه أن يخفف تخصيص أراضي جديدة للزراعة.

التلوث غير الناتج عن غازات الاحتباس الحراري

قامت الشركة بتركيب المعدات اللازمة في المنشآت الإنتاجية في إطار استراتيجية الشركة لتقليل الأثار البيئية. وبذلك، لا ينتج عن عمليات الشركة انبعاثات أكسيد النيتروز، حيث تنتج فقط كميات ضئيلة من ثاني أكسيد الكبريت وأكاسيد النيتروجين والجسيمات والمركبات العضوية المتطايرة.

إعادة استخدام الموارد والاقتصاد الدائري

ينتج عن العمليات التشغيلية للشركة كميات محدودة من المنتجات الثانوية وكذلك نفايات قليلة، ونظرًا لأن عمليات توزيع المنتجات هي شحنات سائبة، فهي لا تتطلب الكثير من مواد التغليف والتعبئة. كما تعد معظم النفايات التي تنتج عن عمليات الشركة غير خطرة

تساهم الأسمدة النيتروجينية في تحسين كفاءة الأنشطة الزراعية، والمحافظة على التنوع البيولوجي حيث تعمل على زيادة المحاصيل الزراعية وبالتالي تخفيض الحاجة إلى تخصيص أراضي جديدة للزراعة.

وترجم بصورة رئيسية إلى أنشطة الصيانة. وتحرص كل منشأة على متابعة النفايات بنوعها الخطرة وغير الخطرة من خلال تبني برامج إدارة النفايات. ويعد المصدر الأساسي للنفايات الخطرة هو المواد المحفزة المستخدمة، التي يتم التخلص منها بطريقة آمنة وفقًا للوائح المعمول بها محليًا. وتحرص الشركة على خفض تسرب النفايات المحتملة أو السائلة أو الانسكابات من خلال استخدام أنظمة الاحتواء الأولية والثانوية التي تجرى فحصها بانتظام. تخضع جميع العمليات لمراجعات منتظمة من جانب فرق الصحة والسلامة لتحديد فرص خفض النفايات وكيفية تطبيقها كلما أمكن. خلال عام 2022، لم تسجل منشآت الشركة أي حوادث بيئية، ليصل بذلك معدل الحوادث البيئية إلى صفر.

مخاطر التغير المناخي والفرص الكامنة

- تبنى استراتيجية منع الانبعاثات الكربونية كما هو موضح في الصفحات 66
- تطوير طاقات إنتاج الأمونيا الزرقاء والخضراء من مصادر الطاقة المتجددة من أجل تسريع وتيرة المضي قدماً في منع الانبعاثات الكربونية، كما هو موضح في صفحات 61-59
- تحسين كفاءة استخدام المياه والاعتماد على مياه البحر، كما هو موضح في الصفحات 71-73
- إنتاج اليوريا منخفضة الكربون للمساعدة في تخفيض الانبعاثات الزراعية مع مواصلة توفير الأسمدة الرئيسية لزيادة خصوبة التربة وزراعة المحاصيل التي تشهد إقبالا كبيراً نتيجة تحول الأنظمة الغذائية.

الكربون وهي ترتبط التغيرات التي تطرأ على اللوائح والسياسات المتعلقة بالانبعاثات الكربونية، مثل آلية تعديل حدود الكربون (CBAM) وغيرها من الآليات المحتملة لفرض ضرائب على محتوى الكربون في الواردات، والتكاليف المرتبطة بالتحول إلى استخدام تكنولوجيا تساهم في خفض الانبعاثات والارتقاء بكفاءة الموارد، والمزيد من الأنظمة الغذائية النباتية.

الآثار المحتملة للمخاطر المادية والانتقالية

- ارتفاع تكاليف التأمين وانخفاض الأجور
- الأعطال غير المتوقعة
- اضطرابات سلاسل الإمداد والتوريد
- تغير الأحوال الجوية مما يؤثر على إمدادات المياه وأنظمة الزراعة
- تقلبات في أسعار السلع
- مخاطر ارتفاع النفقات الرأسمالية وتطوير التقنيات المرتبطة بالتحول إلى استخدام تكنولوجيا تساهم في خفض الانبعاثات
- إجراءات زيادة أو فرض ضرائب جديدة على المنتجات التي تحتوي على كربون
- تغييرات في الطلب على المحاصيل لمواجهة التحول إلى أنظمة غذائية نباتية
- مخاطر مرتبطة بعدم حصول المشروعات الاستراتيجية بالدعم التنظيمي اللازم أو الفوائد المتوقعة.

يشكل التغير المناخي بعض المخاطر المادية والمتعلقة بمرحلة التحول إلى الاقتصاد منخفض الكربون. ويوفر نظام إدارة المخاطر المؤسسية الذي تبناه الشركة مجموعة من السياسات والإجراءات التي تهدف إلى تسهيل عملية تقييم المخاطر وإدارتها على مستوى الشركة. وفي ضوء ذلك، تعمل الشركة على مراعاة معايير محاسبة الاستدامة وتوصيات فريق العمل المعنى بالإفصاحات المالية المتعلقة بالمناخ عند تقييم المخاطر المتعلقة بالمناخ. ولذلك، تعمل الشركة على تقييم المخاطر المادية والمتعلقة بتغير المناخ باعتبارها المخاطر الأساسية، وذلك انطلاقاً من ثقة الشركة في تبنى استراتيجيات تساهم في تعظيم فرص تنمية الأعمال على نحو مستدام والحد من آثار تغير المناخ. يُرجى الاطلاع على الصفحات 85-75 لمزيد من التفاصيل حول إطار عمل إدارة المخاطر المؤسسية، ومسؤوليات المديرين التنفيذيين وأعضاء مجلس الإدارة، ووصف المخاطر الرئيسية الأخرى واستراتيجيات الحد منها.

المخاطر المادية الناتجة عن ارتفاع درجات الحرارة عالمياً بما في ذلك التغيرات الجوية مثل الجفاف والفيضانات، وتغير الأحوال الجوية، وارتفاع الضغط على الموارد المائية وارتفاع مستوى سطح البحر. قد تؤثر هذه الظواهر على سلاسل الإمداد والتوريد الخاصة بالشركة، وتعطل دورات الزراعة ونمو المحاصيل، بالإضافة إلى الحد من قدرة المزارعين على استخدام الأسمدة.

سبل تخفيف المخاطر والفرص

مخاطر المرحلة الانتقالية المتعلقة بالتحول إلى الاقتصاد منخفض

اعتمادية المنتجات

تسعى فيرتيغلوب إلى **تطوير المنتجات والخدمات المقدمة لتقليل الآثار البيئية** وكذلك الاعتماد عليها (أي: تغير المناخ، وتلوث الهواء، والماء، والتربة، والتنوع البيولوجي والأنظمة البيئية) فضلاً عن تعزيز المردود الإيجابي على المجتمع (أي: الأمن الغذائي، وتغير استخدام الأراضي والصحة والسلامة).

ترتكز منهجية فيرتيغلوب في الإدارة الجيدة للمنتجات على ثلاث ركائز مع الالتزام الشديد بسلامة المنتج.

1

تقديم **منتجات منخفضة الكربون تعتمد على مصادر الطاقة المتجددة** من خلال مبادرات الحد من الانبعاثات الكربونية للمساهمة في خفض البصمة الكربونية لعمليات المراحل النهائية

- الغذاء: إنتاج أسمدة نيتروجينية صديقة للبيئة باستخدام الهيدروجين الأزرق والأخضر باعتبارها مواد خام.
- المواد الخام: مواد كيميائية صناعية منخفضة الكربون تتيح للعملاء منع الانبعاثات الكربونية الناتجة من العديد من المنتجات في سلسلة الإمداد الكيميائية
- الوقود: إنتاج وقود صديق للبيئة منخفض أو خالي من الكربون مثل الأمونيا التي تساعد في تعزيز طاقات سلسلة الإمداد لمنتجات المراحل النهائية وخفض الانبعاثات

2

تعزيز كفاءة استخدام الأسمدة من خلال طرح منتجات وخدمات ابتكارية

- دعم البرامج التعليمية المقدمة للمزارعين (أي: قاعدة 4Rs)
- تعزيز تبنى ممارسات ومنتجات أكثر استدامة
- تطوير الأسمدة باستخدام مبيطات اليوريز و/أو النترجة، حيث تعد هذه المنتجات من أفضل الطرق فعالية في تقليل انبعاثات أكاسيد النيتروز خلال التطبيقات الميدانية، التي تساهم في أكثر من 50% من انبعاثات غازات الاحتباس الحراري في سلسلة الإمداد في سوق الأسمدة النيتروجينية.
- دراسة وتقييم فرص إدخال الكبريت في منتجات الشركة لتحسين كفاءة الأسمدة

3

الحد من الآثار البيئية الأخرى

- تقليل تلوث الهواء الناتج عن قطاع النقل والشحن:
- الشحن البحري: تعد الأمونيا الخضراء من مصادر الطاقة المتجددة ووقود المستقبل نظرًا لأنها تحتوي على كميات ضئيلة من ملوثات أكاسيد الكبريت والجسيمات بالمقارنة مع الوقود التقليدي.
- سائل عادم الديزل لمنع انبعاثات أكاسيد النيتروجين الصادرة من محركات الديزل
- تحسين كفاءة الأسمدة لها مردود إيجابي على تلوث المياه والتربة والهواء وكذلك التنوع البيولوجي.

كفاءة إدارة المنتجات: تحرص الشركة على تصنيع جميع المنتجات والمواد الخام والمواد المضافة، والمنتجات الوسيطة ومعالجتها وتوزيعها وكذلك استخدامها بطريقة آمنة تساعد في المحافظة على الصحة والسلامة المهنية والعامة والبيئة.

منهجية الشركة في تعزيز الأمن الغذائي

تعزيز كفاءة استخدام العناصر الغذائية من خلال طرح منتجات وخدمات ابتكارية، مما يساهم في ترسيخ مكانة الشركة الرائدة في مجال إنتاج وتصدير اليوريا والأمونيا

الشركات المنتجة التي تواصل توفير أسمدة نيتروجينية لعملائها من القطاع الزراعي في أسواق أوروبا. وبذلك، تمكنت الشركة من المساهمة في حل مشكلة نقص الحبوب المحتمل، مما يساعد في التخفيف من مخاطر الأمن الغذائي عن طريق إنتاج أكبر قدر من المنتجات وسد أي فجوة قد تظهر في مستويات الإمداد. بناء على ذلك، تحرص الشركة على الارتقاء بالكفاءة التشغيلية داخل المصانع سعياً لسد الفجوات المحتملة في مستويات الإمداد علاوة على تخفيف المخاطر المتعلقة بالأمن الغذائي.

بعد الأمن الغذائي من أهم القضايا الرئيسية في هذا العصر، في ضوء الحاجة الشديدة إلى زيادة إنتاج الغذاء لتلبية ارتفاع الطلب. نظراً لتراجع الإمدادات وزيادة الاضطرابات العالمية أكثر من أي وقت مضى، يلعب قطاع الأسمدة دوراً محورياً في دعم الأمن الغذائي، من خلال تمكين المزارعين من زيادة المحاصيل والمساهمة في توفير الغذاء لسكان العالم الذين يتزايدون بمعدلات سريعة. لذلك، تركز أعمال الشركة على تعزيز الأمن الغذائي في إطار توفير منتجات الأسمدة النيتروجينية التي تمثل أهم العوامل الرئيسية لزيادة المحاصيل.

في ضوء ذلك، تساهم منتجات فيرتيغلوب، من بينها الأسمدة النيتروجينية، في زيادة إنتاج المحاصيل، حيث أن النيتروجين يعد عنصر ضروري لنمو النباتات ويشكل حوالي 70% تقريباً من العناصر الغذائية اللازمة للمحاصيل. كما أنه ضروري لكل دورة محصول ولا يمكن استبداله، حيث تمثل الأسمدة النيتروجينية 60% من إجمالي الأسمدة المستخدمة في أنحاء العالم. وتحظى الشركة بمكانة فريدة في مجال إنتاج الأسمدة النيتروجينية تمنحها مرونة هائلة في التكيف مع التقلبات التي تشهدها ظروف السوق، حيث تعد الشركة إحدى



تعزيز كفاءة استخدام الأسمدة والأمن الغذائي

- الحد من فقدان خصوبة التربة وتحسين جودتها
- تقليل الحاجة إلى زراعة أراضي جديدة ما يساهم في خفض انبعاثات غازات الاحتباس الحراري عن طريق الحد من إزالة الغابات.

يؤدي عدم استخدام أسمدة نيتروجينية بصورة سنوية لتعزيز إلى تآكل التربة والذي ما شأنه أن ينتج عن تراجع كمية المحاصيل وتدهور جودتها فضلاً عن فقدان التنوع البيولوجي وغيرها من الآثار الاقتصادية والبيئية السلبية.

تعزيز تكثيف الزراعة المستدامة

قد يؤدي استخدام الأسمدة غير المناسبة إلى فقدان العناصر الغذائية، في حالة عدم استبدال هذه العناصر، ستنخفض خصوبة التربة وبالتالي تدهورها مما يساعد في زيادة خطر توسيع الرقعة الزراعية. في سبيل منع التعدي على الأراضي الزراعية والحد من فقدان التنوع البيولوجي وإطلاق الكربون الذي تم تخزينه، من المهم تزويد الأراضي الزراعية بالعناصر الغذائية اللازمة. وتمثل خصوبة التربة للإنتاج الزراعي أمراً بالغ الأهمية في المشهد الجيوسياسي الحالي، حيث تتفاقم مشكلة الأمن الغذائي نتيجة الانخفاض المفاجئ في إنتاج الأسمدة في جميع أنحاء العالم، وما يترتب عليه من آثار سلبية في سلسلة الإمداد والتوريد للأغذية

الكربونية الناتجة عن الأسمدة النيتروجينية من خلال استخدام مواد خام متجددة (أي الهيدروجين الأخضر)، وتقنيات التقاط الكربون وتخزينه، (2) تطوير منتجات تساهم في تعزيز كفاءة استخدام الأسمدة للحد من تراجع المحاصيل وزيادتها، (3) ترسيخ سبل التعاون والتكامل بين كافة طاقات سلسلة الإمداد وتكثيف الزراعة المستدامة.

يشغل استخدام الأسمدة أهمية كبيرة لزيادة المحاصيل والحد من تدهور التربة وتخزين ثاني أكسيد الكربون

تلعب الأسمدة النيتروجينية دوراً أساسياً في نمو المحاصيل، نظراً لأن التربة مرتفعة الخصوبة تساهم في زيادة المحاصيل وضمن جودتها، مما يساعد في تخزين ثاني أكسيد الكربون بصورة طبيعية.

وتلعب أساليب الزراعة عالية الكفاءة من خلال استخدام الأسمدة المناسبة دوراً أساسياً في مساعدة المزارعين على تحقيق أقصى استفادة من الأراضي المزروعة وخفض الحاجة كما تساهم منتجات الأسمدة التي توفرها فيرتيغلوب في تعزيز الزراعة المستدامة من خلال تقديم مصادر فعالة وصديقة للبيئة للنيتروجين. يتيح استخدام الأسمدة النيتروجينية للمزارعين القيام بما يلي:

- زيادة كمية المحاصيل الزراعية

ترتكز استراتيجية أعمال الشركة على اتباع منهجيات تعزيز الأمن الغذائي. وفي ضوء ذلك، تعمل الشركة مع عملاء في مختلف أنحاء العالم على تحسين المردود الإنتاجي وزيادة المحاصيل وحماية التربة من التدهور وتعزيز ممارسات الزراعة المستدامة ودفع عجلة النمو لتلبية الطلب الغذائي المتزايد عالمياً.

تمثل الزراعة مساهم كبير في تغير المناخ، حيث تشكل الزراعة الصناعية حوالي 30% من انبعاثات غازات الاحتباس الحراري. مع ذلك، فهي تساعد في التخفيف من الآثار الهائلة الناتجة عن تغير المناخ من بينها ارتفاع درجة الحرارة، والأحوال الجوية القاسية، وتحول النظم الزراعية البيئية، وظهور أنواع جديدة دخيلة، وغيرها من العوامل التي تتسبب في انخفاض إنتاجية المحاصيل وتدهور جودتها، وكذلك الثروة الحيوانية. يشكل ضمان الأمن الغذائي في ظل تزايد سكان العالم تحدياً كبيراً، حيث سيحتاج العالم زيادة إنتاج الغذاء بنسبة 70% بحلول عام 2050 لتوفير الغذاء لنحو تسعة مليارات نسمة.

تبدل فيرتيغلوب قصارى جهدها حالياً لابتكار حلول لمعالجة الآثار البيئية وتحسين إنتاج المحاصيل في سلسلة الإمداد. وتتمحور استراتيجية الشركة على ثلاث ركائز هم: (1) تقليل البصمة



الزراعية. تساهم ممارسات تكتيف الزراعة المستدامة في تمكين المزارعين من تعزيز الاستفادة من الأراضي الزراعية مع خفض الأثر البيئية السلبية على هذه الأراضي. يمثل تكتيف الزراعة المستدام منهجًا فعالاً لاستدامة سلسلة الإمداد والتوريد للأغذية الزراعية إلى جانب المساهمة في تعزيز الأمن الغذائي. وتتميز إجراءات تكتيف الزراعة المستدامة بما يلي:

- استخدام المعايير والمؤشرات المناسبة مثل مؤشر كفاءة استخدام النيتروجين، الذي تم تطويره على يد مجموعة من خبراء النيتروجين بالاتحاد الأوروبي، الذي يقدم معلومات حول كفاءة استخدام الموارد.
- استخدام أدوات وأساليب الزراعة الدقيقة التي تمكن المزارعين من تقييم المتطلبات الغذائية للمحاصيل بشكل فعال.
- استبدال الأسمدة التقليدية بأسمدة ذات كفاءة عالية سعياً لتحسين كفاءة استخدام الأسمدة والحد من تأثيرات تغير المناخ وتقليل خسائر النيتروجين بالبيئة.
- تبني المبادئ الأربعة «4R» واستخدام أنواع الأسمدة المناسبة بالمعدل المناسب في الوقت والمكان المناسب.
- استخدام تقنيات التسميد اللازمة.
- استخدام الأمونيا منخفضة الكربون والخضراء من مصادر الطاقة المتجددة في إنتاج الأسمدة، مما يساهم في خفض انبعاثات غازات الاحتباس الحراري في النطاق الأول.

تعمل فيرتيغلوب بالتعاون مع الجمعيات الصناعية على توعية المزارعين بكيفية استخدام الأسمدة وتخزينها وتشجيعهم على تطبيق ممارسات الزراعة المستدامة.



تعزيز أهداف الأمم المتحدة للتنمية المستدامة

سلامة المنتجات

الإدارة الجيدة للمنتجات وسلامة استخدام المواد الكيميائية

تحرص عملية الإدارة الجيدة للمنتجات على تصنيع كافة منتجات الشركة والمواد الخام والمواد المضافة، والمنتجات الوسيطة ومعالجتها وتوزيعها وكذلك استخدامها بطريقة آمنة تساعد في المحافظة على الصحة والسلامة المهنية والعامية والبيئة وتعزيز مستويات الأمان.

منهجية الشركة

يقوم مجلس إدارة فيرتيغلوب بالإشراف على المنتجات وإدارة جودتها، كما يشارك متخصصون من كل منشأة في عملية تقييم المخاطر والتدقيق الداخلي لمعرفة تأثير الصحة والسلامة على محفظة منتجات الشركة.

تستخدم الشركة أفضل التقنيات المتوفرة لتقليل البصمة الكربونية وتنفيذ إرشادات إدارة المنتجات التي حددها الاتحاد الدولي للأسمدة في عمليات الإنتاج لمتابعة تأثير أعمال الشركة على البيئة والصحة والسلامة بدءًا من المواد الخام حتى تسليم المنتجات إلى المزارعين. وتحرص الشركة على الالتزام بالمعايير الدولية حيث تشغل عضوية الاتحاد الدولي للأسمدة والاتحاد العربي للأسمدة وغيرها.

وتؤكد الشركة التزامها تجاه اللوائح التنظيمية المتعلقة بأمور البيئة والصحة للمواد الكيميائية المستخدمة، كما تتابع عن كثب كافة تطورات قواعد السلامة لتنظيم إدارة المواد الكيميائية. لا

تحتوي منتجات الشركة على أي مواد مستنفذة لطبقة الأوزون، أو أي ملوثات عضوية ثابتة أو مواد هيدروكربونية عطرية متعددة الحلقات أو ثنائي الفينيل متعدد الكلور، ولا تحتوي أيضًا على مواد مدرجة في لائحة تسجيل المواد الكيميائية وتقييمها وترخيصها وتقييدها (REACH)، أو اللوائح المكافئة مثل المواد الكيميائية عالية الخطورة. تعمل الشركة جاهدة على استبدال أي مواد عالية الخطورة مستخدمة في المواد الخام أو الوسيطة قدر الإمكان، وإذا تعذر استبدال المنتج، تقوم الشركة على تقييم شامل للمخاطر المحتملة لهذه المواد عن طريق قياس درجة الخطورة على الصحة والسلامة والقيود التنظيمية، والجهد الفني والمالية لتطوير مادة بديلة، ومخاوف الأطراف ذات الصلة وغيرها من الاعتبارات الأخرى. وتلتزم الشركة بتنفيذ إجراءات صارمة لضمان السلامة المهنية للعمليات والتعامل مع المنتجات سعياً لتقليل مخاطر آثار هذه المواد على الصحة والبيئة. كما تحرص الشركة على متابعة وإدارة المواد الكيميائية التي تشكل خطورة في عمليات الإنتاج بما يتماشى مع العمليات التنظيمية وقواعد الصحة والسلامة، والإدارة الجيدة للمنتجات وسياسات وإجراءات الالتزام بقواعد استخدام المواد الكيميائية. كما تعمل على تقييم المواد البديلة والإجراءات التنظيمية المتعلقة باستخدامها.

التعامل الآمن مع المنتجات

تقوم الشركة بنشر صكائف بيانات السلامة الخاصة بجميع المنتجات والمواد على الموقع الإلكتروني، كما تعمل على متابعة البيانات البيئية والصحية والسلامة المهنية باستمرار فضلاً عن تحديث

المعلومات المنشورة في قسم صفح بيانات السلامة على الموقع الإلكتروني بانتظام. وتوفر صكائف بيانات السلامة للمنتجات معلومات حول كيفية التعامل مع المنتجات ومعدات الوقاية الشخصية وتخزينها والتنقل الآمن منها، علاوة على التأثيرات المحتملة على الصحة والسلامة المهنية نتيجة التعرض أو سوء التعامل مع هذه المنتجات. تمثل صكائف بيانات السلامة والملصقات الموجودة على المنتجات مع القوانين واللوائح المعمول بها، بما في ذلك لائحة تسجيل المواد الكيميائية وتقييمها وترخيصها وتقييدها (REACH) وقواعد وكالة حماية البيئة الأمريكية (US EPA)، وقانون حماية البيئة الكندي (CEPA) وقوانين وضع الملصقات التعريفية على المنتجات وتعبئتها (CLP).

تقنيات الخلايا الجذعية وتكنولوجيا النانو والهندسة الوراثية وغيرها من التقنيات الناشئة الأخرى

لا تستخدم الشركة تقنيات الخلايا الجذعية وتكنولوجيا النانو والهندسة الوراثية وغيرها من التقنيات الناشئة الأخرى.

الكائنات المعدلة وراثياً والمبيدات النيونيكوتينية

لا تنتج الشركة الكائنات المعدلة وراثياً أو المبيدات النيونيكوتينية (مبيدات حشرية) أو تستخدم التقنيات المتعلقة بذلك.

التجارب على الحيوان

لا تجرى الشركة تجارب على الحيوانات

المردود الاجتماعي

فيرتيغلوب لديها إيمان راسخ بتعزيز التنمية الاجتماعية للنهوض بالمجتمعات وتعظيم المردود الإيجابي على جميع الأطراف ذات الصلة. تتبنى فيرتيغلوب استراتيجية لتعزيز القيمة والتي تستهدف من خلالها اقتناص الفرص للارتقاء بمستوى المعيشة وكذلك الخدمات التعليمية المقدمة لأفراد المجتمع، فضلا عن ضمان تحقيق ثقافة التنوع والشمولية ضمن فريق العمل

مؤشرات الأداء الرئيسية لعام 2022



خلق قيمة مضافة لمجتمعاتنا

تعزيز القيمة والمردود الإيجابي على المجتمعات

توفر العمليات التشغيلية المباشرة وغير المباشرة فرص اقتصادية هائلة للمجتمعات التي تعمل بها الشركة، وذلك من خلال شراء السلع واستخدام الخدمات ودفع الضرائب، وأعمال البحوث والتطوير، وفرص العمل، وزيادة إنتاجية المحاصيل إلى جانب التبرعات لتنمية المجتمعات.

خلال عام 2022، بلغت قيمة (إيرادات) الشركة 5 مليار دولار، وتم إعادة توزيع 56.8% منها، حيث تم إعادة استثمار هذا المبلغ في فيرتيغلوب، وتضم بصورة كبيرة نفقات رأسمالية، سيتم توزيعها في صورة توزيعات أرباح بقيمة 1.450 مليون دولار تقريبًا. (تم دفع توزيعات الأرباح بقيمة 750 مليون دولار خلال النصف الأول من عام 2022، ومن المتوقع أن يتم دفع توزيعات أرباح بقيمة 700 مليون دولار عن النصف الثاني من عام 2022 في شهر أبريل 2023).

منهج المسؤولية المجتمعية المُصمم خصيصًا لكل مجتمع

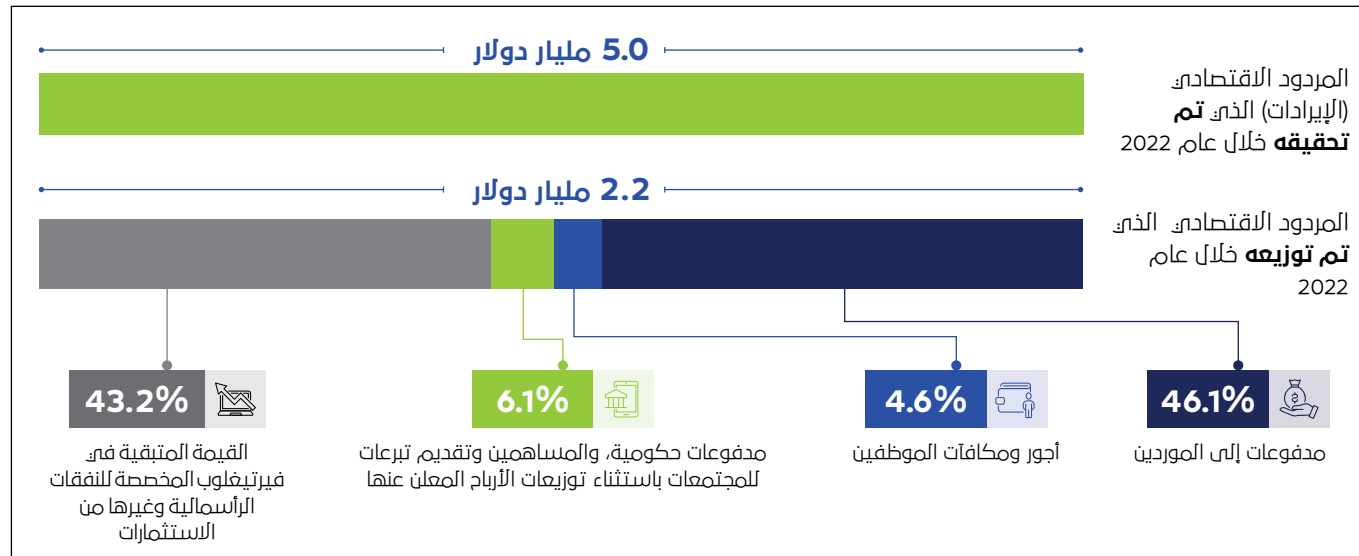
تلتزم الشركة بتعزيز المردود الإيجابي على مسيرة التنمية الاجتماعية وتقديم فرص عمل في المجتمعات التي تعمل بها. صممت الشركة برامج تنمية اجتماعية مناسبة تلبى الاحتياجات المحددة لكل مجتمع سعيًا لتحقيق أقصى استفادة من الجهود المبذولة. بالإضافة إلى المساهمات المالية والرعايات التي تقدمها

الشركة، تشجع الشركة موظفيها على المشاركة في جمع التبرعات والأعمال التطوعية.

في هذا السياق، تؤمن الشركة بالدور المحوري الذي يلعبه التعليم حيث إنه أحد ركائز التنمية الاجتماعية مع التركيز على زيادة الفرص التعليمية في مجالات العلوم والتكنولوجيا والهندسة والرياضيات. لا تدخر الشركة جهدًا في الاستثمار في سلسلة الإمداد التعليمية حيث تقدم التبرعات بالمستلزمات الدراسية للأطفال علاوة على المشاركة في الزيارات المدرسية والمعارض العلمية، وتمويل المنح

الدراسية وتوفير دورات تدريبية بالشركة. كما قامت الشركة بتقديم برامج مخصصة في كل منشأة تهدف إلى تشجيع المواهب الشابة عن طريق توفير فرص تدريب بمقرات الشركة وعبر الإنترنت في مختلف الوظائف الفنية وغير الفنية.

تعزيز أهداف الأمم المتحدة للتنمية المستدامة



تشجيع المواهب الشابة

يُقدم مصنع ساورفيس على تعليم مجالات العلوم والتكنولوجيا والهندسة والرياضيات من خلال طرح العديد من البرامج المختلفة، بما في ذلك المشاركة في الزيارات المدرسية ومعارض العلمية، وتمويل المنح الدراسية وتوفير دورات تدريبية بالشركة.

خلال عام 2022، تم قبول 42 متدرباً في برنامج تدريب مهني مدته 30 شهراً، يوفر دروة تدريبية شاملة في تطوير مختلف الأقسام الفنية وغير الفنية، كما استفاد 120 طالباً جامعياً من الدورة التدريبية في منشآت الإنتاج التابعة لمدة تتراوح من 15 إلى 30 يوماً.

تمكين المزارعين المصريين

تعمل الشركة بالتعاون مع مؤسسة ساويرس للتنمية الاجتماعية على تمكين المزارعين من تحقيق الاكتفاء الذاتي والقدرة على تحقيق دخل مستدام من خلال إطلاق برنامج يركز على تعزيز الممارسات الزراعية المستدامة سعياً لدعم جهود الحفاظ على البيئة وزيادة الإنتاج وكذلك أرباح المزارعين. ويأتي البرنامج التوعوي مكملاً لإحدى مبادرات مبادرة مؤسسة ساويرس للتنمية الاجتماعية التي أطلقت خصيصاً لدعم التنمية الزراعية في مصر.

وقامت الشركة بتنظيم جلسة دعم معنوي وتوزيع هدايا على مرضى مستشفى سرطان الأطفال خلال شهر رمضان.

تشجيع المواهب الشابة

يخدم برنامج تدريب طلاب الجامعات الذي أطلقه مصنع فريتيل المجتمع من خلال توفير فرص التعليم التجريبي لطلبة الجامعات عن طريق إجراء التطبيقات العملية وتنمية المهارات.

تمكن 14 طالباً جامعياً من المشاركة في برنامج تدريبي عبر شبكة الإنترنت تتراوح مدته من 6 إلى 12 أسبوعاً، وقد تم تعيين موظف من شركة فريتيل ليتولى مسؤولية تدريبهم خلال هذه المدة. حصل الطلاب على تدريب في مختلف الأقسام من بينها العمليات التشغيلية والأعمال الكهربائية وتكنولوجيا المعلومات وكذلك الشؤون المالية.

مشاركة الموظفين، ودعم وتنمية الطاقات البشرية

نهج الشركة

تؤمن فيرتيغلوب بأهمية الموظفين باعتبارهم الركيزة الأساسية لنجاح الشركة. كما تحرص الشركة على توفير بيئة عمل آمنة تحث على التعلم وتسودها الثقة المتبادلة والاحترام. وتحرص الشركة على تحفيز الموظفين على التميز والتطوير في مختلف القطاعات من خلال الاستثمار في الارتقاء بمهاراتهم

الوجهة المفضلة للراغبين في الحصول على وظائف العمل محلياً وعالمياً

تحرص الشركة على ترسيخ الهوية المجتمعية باعتبارها وجهة عمل لديها فريق يضم 2761 موظفًا في جميع أنحاء العالم، وتلتزم الشركة بتعزيز الاستفادة من الموارد المحلية قدر الإمكان من خلال توظيف الكوادر المحلية وتنمية مهاراتهم، وتوفير الموارد اللازمة والحصول على الخدمات من الشركاء المحليين.

الأجور والمكافآت

تدرك الشركة أهمية المكافآت ودورها في تحفيز الموظفين لتحقيق مزيد من النجاحات خاصة عندما يتمكنوا من تلبية احتياجاتهم والوفاء بالتزاماتهم الأسرية. وفي ضوء ذلك، تأخذ سياسة الأجور والمكافآت الحد الأدنى للأجور في كل بلد تعمل بها في الاعتبار، حيث تحتل الشركة مكانة تنافسية بين الشركات الأعلى أجرًا في المجتمعات التي تعمل بها.

بالإضافة إلى ذلك، تقدم فيرتيغلوب لموظفيها باقية من المزايا التنافسية، بما في ذلك الموظفين الذين يعملون بنظام الدوام

الجزئي، من بينها التأمين الصحي وتصميم خطط التقاعد والإجازات العائلية مدفوعة الأجر وغيرها من المزايا المالية التي تتماشى مع قوانين العمل المحلي المعمول بها محليًا.

تنمية الكفاءات البشرية و صياغة خطط التعاقب الوظيفي والاحتفاظ بالموظفين

تدرك الشركة أهمية تدريب وتطوير الموظفين الجدد وتنمية مهارات الموظفين ذوي الخبرات وإعداد قادة المستقبل، كما تشجع الشركة الموظفين على تطوير مسيرتهم المهنية، حيث تستثمر الشركة في توفير مجموعة متنوعة من البرامج والدورات التدريبية لتنمية مهارات فريق العمل. وقد ضمنت الفرص التدريبية لتلبية طموحات الموظفين المهنية وتضم برامج التدريب العملي وتمويل الدراسات العليا والدورات التدريبية عبر شبكة الإنترنت وبرامج إعداد القادات.

تمثل عملية صياغة خطة التعاقب الوظيفي الخاصة بالمناصب القيادية أمرًا أساسيًا في استراتيجية الاحتفاظ بالموظفين وتطوير مهاراتهم، والحد من مخاطر الموارد البشرية المحتملة. وتحرص الشركة على متابعة برامج تنمية مسيرة الموظفين المهنية عن كثب سعياً لإعداد مجموعة متميزة من قادة المستقبل لشغل أكبر قدر من الوظائف الرئيسية مع إعطاء الأولوية للمرشحين من داخل الشركة قدر الإمكان.

أولويات مشاركة الموظفين



- التنوع: تعزيز مبادئ التنوع بين الجنسين والشمول داخل الشركة
- التطوير: زيادة الدورات التدريبية وتعزيز فرص تنمية الكفاءات البشرية
- التفاني: الحفاظ على سلامة معدل الدوران الوظيفي
- التمكين: تزويد الموظفين بالموارد اللازمة لتعزيز روح المشاركة وتمكينهم لتحقيق أداء متميز

متوسط المكافآت السنوية للموظف

79 ألف دولار

مقابل 73 ألف دولار خلال عام 2021

تهدف استراتيجية الموارد البشرية في فيرتيغلوب إلى خلق بيئة عمل تتسم بالتنوع والشمول، حيث يضم فريق العمل مختلف الأصول العرقية والثقافات والمعتقدات الدينية والأعمار وغيرها من السمات، في بيئة يسودها الاحترام المتبادل والعمل المشترك تجاه أهداف الشركة.

على تطوير مسيرتهم المهنية، وتتبنى الشركة معايير وسياسات داخلية للارتقاء بعمليات التوظيف وتوفير دورات تدريبية للحد من التحيز ورعاية وتوجيه الموظفين الذين ينتمون للفئات الأقلية، فضلاً عن تطوير شبكات الموظفين. على الرغم من أن الشركة تعمل في قطاع يهيمن عليه الذكور، تسعى الشركة إلى تعزيز مبادئ التنوع بين الجنسين في الوظائف الفنية وغير الفنية على صعيد كافة أعمالها. خلال عام 2022، ارتفعت نسبة السيدات في المناصب الفنية بزيادة سنوية قدرها 4% بالمقارنة مع عام 2021. وتمثل السيدات حوالي 18% من المناصب الإدارية العليا و9% من مجلس إدارة الشركة. وتواصل الشركة ترسيخ ثقافة التنوع بين الجنسين والالتزام بممارسات التوظيف والترقيات على أساس الكفاءة والجدارة المهنية.

ثقافة التنوع والشمول

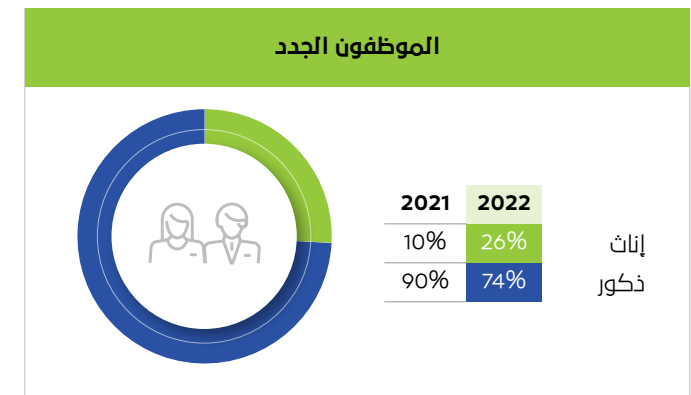
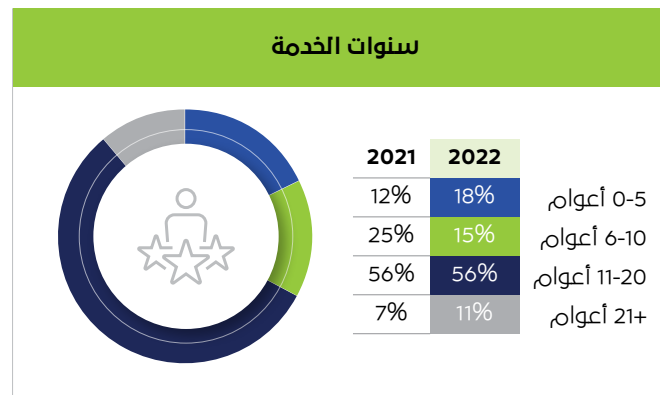
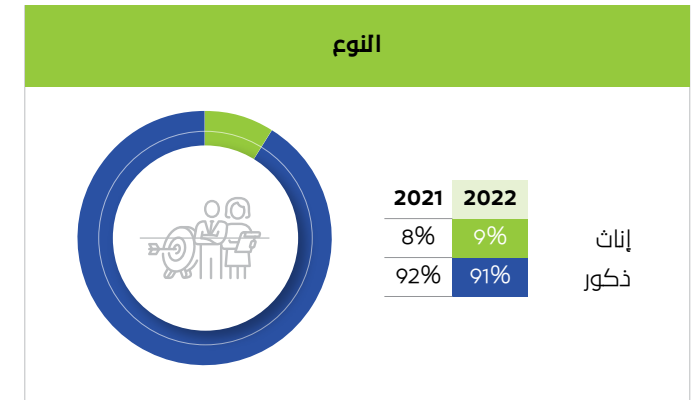
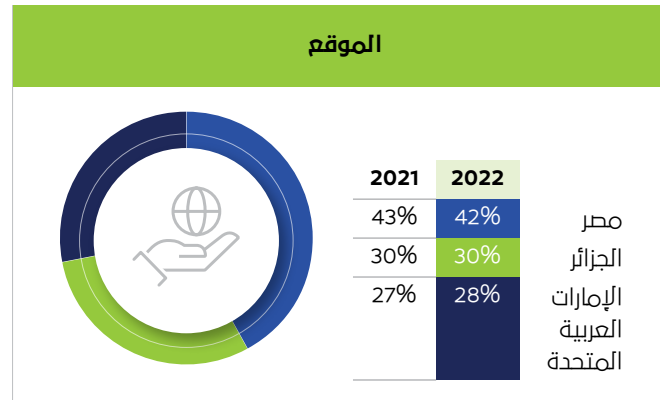
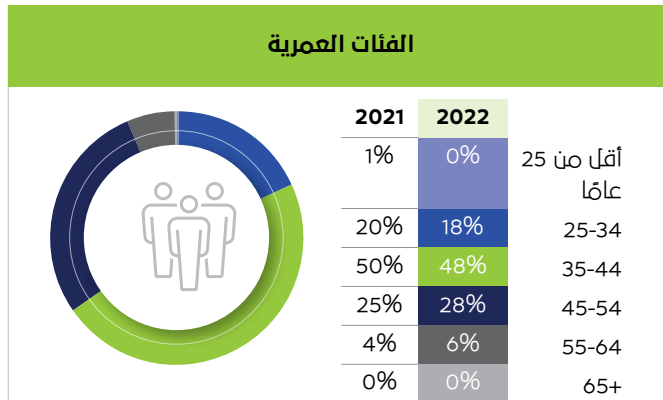
تلتزم الشركة بخلق بيئة عمل تتسم بالتنوع والشمول. وتتبنى الشركة ثمار استراتيجية التوظيف التي تتبناها حيث يضم فريق العمل 41 جنسية مختلفة، ويضم أيضًا مختلف الأصول العرقية والثقافات والمعتقدات الدينية والأعمار وغيرها من السمات، في بيئة عمل يسودها الاحترام المتبادل والعمل المشترك تجاه أهداف الشركة.

تتطلب مدونة قواعد السلوك وأخلاقيات العمل من الموظفين الالتزام بقيم النزاهة والشفافية للمساهمة في خلق بيئة عمل تحافظ على جميع حقوق الموظفين وكافة مصالح الأطراف ذات الصلة. وتتبنى مدونة قواعد السلوك مبدأ عدم التسامح مع أي شكل من أشكال التحرش أو التنمر. وينبغي على الموظفين التعامل مع جميع الأفراد باحترام وتسامح وبصورة تكفل كرامتهم دون أي انحياز حتى ينعم الموظفون ببيئة عمل يسودها الاحترام والتعاون والعمل الإيجابي. وتبذل الشركة قصارى جهدها لتعزيز التواصل المباشر بين الموظفين وفريق الإدارة لحل أي مشكلات من خلال تبني سياسة الإبلاغ عن المخالفات والتي تتميز بالسرية للإبلاغ عن أي مخاوف أو حالات تمييز أو أي مخالفات تنص عليها مدونة قواعد السلوك.

يهدف برنامج التنوع والشمول الذي تتبناه فيرتيغلوب إلى ضمان تطبيق قيم العدالة والمساواة والتنوع في تعيين الموظفين وسياسة التعويضات والمكافآت والاحتفاظ بالموظفين وتشجيعهم



لمحة عن فريق العمل



تعزيز أهداف الأمم المتحدة للتنمية المستدامة



حول عمليات الفحص والتقصي وإدارة المخاطر المؤسسية، يُرجى الاطلاع على قسم إدارة المخاطر والامتثال في التقرير السنوي

الاتحادات ومجالس العمل

تتيح فيرتيغلوب لفريق العمل إمكانية الانضمام إلى الاتحادات أو مجالس العمل أو النقابات أو اتحاد نقابة العمال أو المنظمات العمالية المشابهة بالتماشي مع اللوائح المعمول بها محليًا. لذلك، يشترك 30% من فريق العمل في الاتحادات العمالية. وتسعى الشركة جاهدة للحفاظ على علاقاتها المثمرة وتوظيفها مع المنظمات العمالية التي تمثل فريق العمل وتتواصل معهم بانتظام.

مبادئ سياسة حقوق الإنسان



- عدم السماح بالعمل القسري أو عمالة الأطفال
- منع التحرش أو التمييز داخل مكان العمل
- بيئة عمل آمنة وصحية
- توفير أجور ومكافآت عادلة
- تكافؤ فرص العمل
- حرية الانضمام إلى جمعيات ومفاوضات جماعية بما يتماشى مع القوانين المحلية المعمول بها

حقوق الإنسان وظروف العمل

تؤمن فيرتيغلوب بضرورة الاهتمام بنشر واحترام حقوق الإنسان والتشجيع على خلق بيئة عمل آمنة.

نحرص على توافق جميع أنشطة الشركة مع مبادئ المسؤولية والشفافية والنزاهة والاحترام تجاه جميع الأطراف ذات الصلة. كما يلتزم الموردون وشركاء الأعمال بممارسة أنشطتهم وفقًا للمبادئ المذكورة في مدونة قواعد سلوك وأخلاقيات شركاء الأعمال.

تستند هذه المبادئ على معايير حقوق الإنسان العالمية، من بينها مبادئ الشرعية الدولية لحقوق الإنسان، وإعلان منظمة العمل الدولية بشأن المبادئ والحقوق الأساسية في العمل ومنظمة الأمم المتحدة للطفولة (اليونيسيف). وفي ضوء ذلك، تتبنى الشركة مبدأ عدم التسامح مع استخدام العمل القسري أو عمالة الأطفال أو المشاركة بأي طريقة في ممارسات العبودية أو الاتجار بالبشر.

تأتي هذه المبادئ في إطار سياسة حقوق الإنسان التي تتبناها فيرتيغلوب ومنظومة الامتثال، وهي تهدف إلى ضمان معالجة القضايا المتعلقة بحقوق الإنسان التي قد تنشأ من خلال سلاسل الإمداد والتوريد الخاصة بأعمال الشركة. وتقوم الشركة بإجراء عملية الفحص والتقصي لضمان امتثال موردين وشركاء الأعمال مع هذه المبادئ فضلًا عن توفير خط ساخن للموظفين يتيح لهم الإبلاغ عن أي مخالفات في سلاسل الإمداد والتوريد دون الكشف عن الهوية. لم يتم التعرف على أي مخاطر متعلقة بانتهاك حقوق الإنسان خلال عمليات مراجعة تحديد وتقييم إدارة المخاطر المؤسسية التي يتم إجراؤها كل ثلاثة أشهر. لمزيد من المعلومات

الحفاظ على الصحة والسلامة ورفاهية الموظفين

الإنتاج ومواصلة تحسين مستويات مراجعة ممارسات الصحة والسلامة والبيئة وتعزيز سبل الوقاية والإبلاغ عن أي إصابات.

سيساعد ترسيخ ثقافة صفر إصابات في الارتقاء بالعمليات التشغيلية في المصانع وكذلك مراقبة الجودة وخفض التكاليف وتحسين الكفاءة. وتضمن قيم الشركة هذا الهدف وتعمل على دمج في جميع البرامج والسياسات التي تنبأها بمنشآت الإنتاج.

السلامة المهنية

تحظى الشركة بسجل حافل في مجال السلامة المهنية وتعزز الشركة بجهود جميع الموظفين والشركات المتعاقدة في تقليل معدل الإصابات. نجحت الشركة خلال عام 2022 في عدم تسجيل أي إصابات مهنية في منشآتها، حيث تراجع معدل الإصابات الهادرة للوقت ليسجل 0.02 خلال عام 2022 من 0.19 خلال العام السابق.

بلغ معدل الإصابات المسجلة 0.27 خلال عام 2022، مقابل 0.28 خلال العام السابق، ولم يتم الإبلاغ عن وقوع أي إصابات خطيرة، في ضوء جهود الشركة في ترسيخ ثقافة السلامة المهنية، بما في ذلك فريق العمل والشركات المتعاقدة، تؤكد الشركة التزامها ومواصلة إجراء تقييم للعمليات التشغيلية وتوفير الموارد اللازمة لتحقيق مستهدف تسجيل صفر إصابات مهنية.

والتقنيات المستخدمة. ويتولى فريق الصحة والسلامة والبيئة الخاص بالمجموعة مسؤولية مراجعة هذه الإجراءات واعتمادها.

متابعة أداء برامج الصحة والسلامة والبيئة

يقوم فريق الصحة والسلامة والبيئة بمجموعة فير تيغلوب بمراجعة ومتابعة برامج ومقاييس الأداء الخاصة بجميع المنشآت، والتي يقوم فريق إدارة المنشأة بتطبيقها والاحتفاظ بها وإعداد تقارير حولها بما يتماشى مع سياسة الحفاظ على الصحة والسلامة والبيئة. ويساعد فريق الصحة والسلامة والبيئة بالمجموعة في تنفيذ مبادئ سياسة الصحة والسلامة والبيئة في كافة المواقع الإنتاجية وإعداد تقارير حول أداء الممارسات وتقديمها إلى لجنة التنفيذ كل ثلاثة أشهر، حيث تتولى هذه اللجنة مسؤولية تحديد الأهداف الخاصة بكل موقع سنويًا. ويقوم فريق الإدارة بفير تيغلوب بمراجعة أداء وتوجيهات ممارسات الصحة والسلامة والبيئة لكل منشأة إنتاج بالتعاون مع فريق الإدارة الخاص بكل منشأة أثناء عقد اجتماع لمراجعة الأعمال شهريًا. وتقوم كل منشأة إنتاج بتقييم عمليات مراجعة أداء تنفيذ ممارسات الصحة والسلامة والبيئة بشكل دوري.

1. الالتزام بترسيخ ثقافة صفر إصابات

ينصب تركيز الشركة الرئيسي على السلامة في جوانب العمليات التشغيلية. وتستهدف الشركة تحقيق مكانة رائدة في تطبيق معايير وممارسات الصحة والسلامة المهنية في كافة العمليات التشغيلية، من خلال ترسيخ ثقافة صفر إصابات في جميع منشآت

تلعب صحة وسلامة فريق العمل دورًا أساسيًا في ضمان تحقيق النمو المستدام لأعمال الشركة كما أنها تعود بالنفع على كافة الأطراف ذات الصلة. تولي الشركة أولوية كبيرة لضمان صحة وسلامة الموظفين والشركات المتعاقدة.

يركز نهج الشركة على الأولويات التالية في مجال الصحة والسلامة والبيئة:

1. الالتزام بترسيخ ثقافة صفر إصابات
2. التركيز على الامتياز التشغيلي
3. العمل على الارتقاء بالعمليات التشغيلية
4. صحة وسلامة الموظفين

حوكمة ممارسات الصحة والسلامة والبيئة والسياسات والمعايير المتعلقة بها

ووضع مجلس إدارة فير تيغلوب سياسة لمبادئ الصحة والسلامة والبيئة ويتولى أعضاؤه مسؤولية الإشراف عليها. وتوفر سياسة الحفاظ على الصحة والسلامة والبيئة للمواقع والموظفين والشركات المتعاقدة مجموعة من الإرشادات والإجراءات تستند إلى معايير القطاع وأفضل الممارسات العالمية. وتطبق هذه السياسة على كافة الموظفين والشركات المتعاقدة بصرف النظر عن نوع الوظيفة.

تقوم كل منشأة إنتاج بإطلاق مبادرات واتخاذ إجراءات إضافية من أجل تحسين معايير الصحة والسلامة والبيئة حسب احتياجاتها

الاستعداد لحالات الطوارئ

وضعت كل منشأة إنتاج خطة استعداد لحالات الطوارئ التي قد تتعرض لها، حيث تم إعداد دورات تدريبية واختبارات لفرق الاستجابة بها. وتعمل جميع المنشآت على التنسيق الفعال مع الشرطة المحلية وخدمات إطفاء الحرائق، وغيرها من فرق الاستجابة لحالات الطوارئ الأخرى. وتحظى المنشآت الموجودة بالمواقع الصناعية المشتركة بتنسيق فعال أيضًا مع فرق إدارة هذه المنشآت. كما تُجرى كل منشأة تدريبات سنوية على كيفية الاستعداد والاستجابة لحالات الطوارئ وإجراء عمليات محاكاة افتراضية وفقًا لمتطلبات الهيئات التنظيمية المعمول بها محليًا.

2. التركيز على الامتياز التشغيلي

تحرص فير تيغلوب على تعزيز مبادئ الامتياز التشغيلي في كافة العمليات سعياً لخلق بيئة عمل آمنة وصحية، وحماية المجتمعات المحيطة فضلاً عن تقليل التكاليف التشغيلية. كما تحرص على توفير دورات تدريبية لفريق العمل حول كيفية تطبيق أفضل الممارسات ومواصلة التركيز على الامتياز التشغيلي.

سلامة العمليات

تتبني الشركة أطر منظومة لإدارة سلامة العمليات في كافة منشآت الإنتاج، والتي تم وضعها بناءً على أفضل ممارسات ومعايير القطاع من بينها لوائح إدارة سلامة العمليات التي أقرتها إدارة السلامة والصحة المهنية الأمريكية (OSHA)، والمعهد الأمريكي للمهندسين الكيميائيين (AIChE) والدليل الإستراتيجي لمركز سلامة العمليات الكيميائية الأمريكية (CCPS). وتخضع إدارة

سلامة العمليات الخاصة بفير تيغلوب للتحسينات الإضافية من خلال عرض دراسات الحالة ومناقشة الدروس المستفادة.

تقوم فير تيغلوب أيضًا بتتبع حوادث عمليات السلامة وتصنفها إلى ثلاث فئات حسب درجة خطورتها وتتعامل مع جميع الإصابات بأكثر درجات الحرص. خلال عام 2022، بلغ معدل حوادث عمليات السلامة 0.16، وهو انخفاض بواقع 50%. لم يتم تسجيل أي حوادث كبيرة، وتتعلق معظم الإصابات بحدوث عمليات تسريب بسيطة أو انبعاثات لبعض المواد نتيجة تعطل المعدات أو حدوث خطأ بالآلات التشغيلية. ويتم التعامل مع هذه الحوادث على الفور دون حدوث عواقب وخيمة. وتواصل الشركة بذل قصارى جهدها لتقليل معدل حوادث عمليات السلامة في جميع المنشآت.

معايير الإدارة العالمية وضمن الجودة

حصلت أصول الشركة على شهادات عالمية تقديراً لجودة منتجاتها والإدارة الجيدة للعمليات، بما في ذلك، معيار الأيزو 9001 لنظام إدارة الجودة ومعيار أيزو 14001 لنظام إدارة الصحة والسلامة المهنية، وشهادة نظام الصحة والسلامة المهنية OHSAS 45001.

3. مواصلة الارتفاع بالعمليات التشغيلية

تحرص فير تيغلوب على مواصلة تقييم نظام إدارة الصحة والسلامة والبيئة بضمن تحقيق الامتياز التشغيلي في كافة العمليات التشغيلية، وذلك من خلال تبني عمليات مراجعة داخلية وخارجية، ومراجعات التأمين والأداء وعمليات تحليل الحوادث ومشاركة المعرفة على مستوى المجموعة، وتوفير سبل الدعم الإضافية لضمان امتثال جميع المنشآت مع المعايير المحددة أو تتجاوزها.

مشاركة المعرفة على مستوى المجموعة

تبنت فير تيغلوب العديد من الطرق لتحسين عملية التواصل ومشاركة المعرفة من خلال فريق الصحة والسلامة والبيئة على مستوى المجموعة، وتشمل ما يلي:

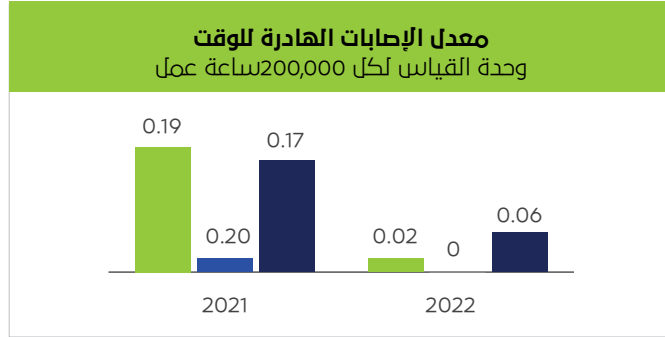
- إجراء اجتماعات شهرية لمناقشة ممارسات السلامة ومشاركة الدروس المستفادة من حوادث السلامة المهنية وسلامة العمليات والتنشجيع على إطلاق مبادرات لتحسين سلامة العمليات على مستوى الشركة
- إعداد تقارير داخلية بانتظام حول الحوادث التي وقعت والتي أوصلت على الوقوع وعرض الدروس المستفادة داخل جميع منشآت الشركة ويتم مشاركتها مع فريق العمل خلال الاجتماعات المنعقدة عبر شبكة الإنترنت شهرياً لمشاركة المعلومات بشأن حوادث سلامة العمليات.

4. الحفاظ على صحة وسلامة فريق العمل

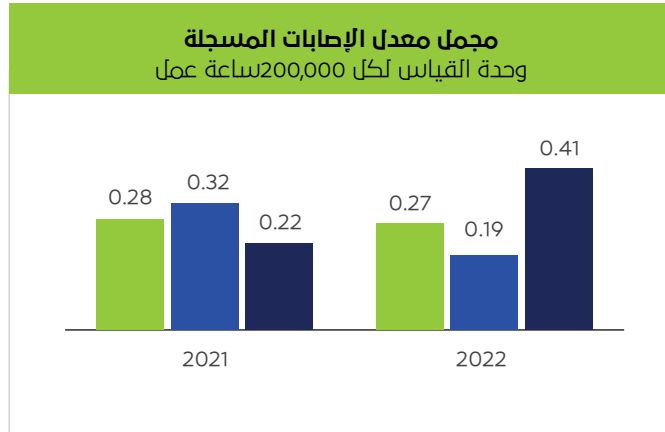
تمثل الصحة المهنية وسلامة الموظفين أحد الركائز التي تركز عليها إدارة الصحة والسلامة والبيئة بفير تيغلوب، حيث تحرص الشركة على تنفيذ برامج النهوض بالصحة في مكان العمل. قد تم إعداد عملية اللياقة لأداء مهام العمل لضمان تمتع كل موظف بالقدرة الجسدية والذهنية لتنفيذ متطلبات وظيفته الأساسية. كما يتم تنفيذ عملية تقييم المخاطر الصحية بهدف تقييم طبيعة وإمكانية حدوث عواقب ضارة على صحة الأفراد، وذلك من خلال تحديد المخاطر المرتبطة بالتعرض إلى العوامل الخطرة أو بيئة العمل.

الشهادات التي حصلت عليها المنشآت

المصنع	معياري أيزو 9001	معياري أيزو 14001	معياري أيزو 45001	معياري أيزو 50001	Others
الشركة المصرية للأسمدة	•	•	•	•	إضافة سائل عادم الديزل لمعيار أيزو 9001
الشركة المصرية للصناعات الأساسية	•	•	•	•	
فريتيل	•	•	•	•	RC 14001 - نظام إدارة الرعاية المسؤولة



■ الإجمالي ■ فريق العمل ■ الشركات المتعاقدة



سجل أداء السلامة 2022

الوحدة	2021	2022	السلامة
إجمالي معدل الإصابات الهادرة للوقت	0.19	0.02	لكل 200,000 ساعة عمل
معدل الإصابات الهادرة للوقت - فريق العمل	0.20	0	لكل 200,000 ساعة عمل
معدل الإصابات الهادرة للوقت - الشركات المتعاقدة	0.17	0.06	لكل 200,000 ساعة عمل
إجمالي معدلات الحوادث القابلة للتسجيل	0.28	0.27	لكل 200,000 ساعة عمل
معدلات الحوادث القابلة للتسجيل - فريق العمل	0.32	0.19	لكل 200,000 ساعة عمل
معدلات الحوادث القابلة للتسجيل - الشركات المتعاقدة	0.22	0.14	لكل 200,000 ساعة عمل
المنشآت	1	0	العدد
حوادث سلامة العمليات	14	7	العدد
إجمالي معدل حوادث سلامة العمليات	0.33	0.16	لكل 200,000 ساعة عمل
حوادث سلامة العمليات الخطيرة	14	7	العدد
حوادث سلامة العمليات الكبيرة	0	0	العدد

ترسيخ ثقافة تعزيز مستويات السلامة: دراسة حالة



ساهمت الحملة التي أطلقتها الشركة لاستخدام معدات الوقاية الشخصية في تقليل معدل الإصابات وكذلك درجة خطورتها. كما ساعد تنفيذ مؤشرات الأداء المتأخرة لسلامة العمليات في خفض حوادث سلامة العمليات التي تم الإبلاغ عنها. تُمكن مراجعات الإدارة الدورية لتقييم تطبيق قيم النزاهة وأداء نظام السلامة بالشركة من مواصلة التركيز على خفض التعرض لمخاطر العمليات وتعزيز مستويات السلامة.

يرجع نجاح هذه المبادرات بصورة مباشرة إلى المشاركة الجيدة وتفاعل فريق العمل والشركات المتعاقدة، فضلاً عن دعم فريق إدارة المجموعة. تحرص الشركة على مواصلة تعزيز سبل التعاون مع الأطراف ذات الطلة في ضوء سعيها إلى لترسيخ مكانتها الرائدة في مجال الصحة والسلامة.

قامت فيرتيغلوب بإطلاق مبادرات عديدة لتعزيز مستويات السلامة خلال عام 2022، وساهم ذلك في تحقيق ثلاثة إنجازات:

0



معدل الإصابات المسجلة

70%



تقليل الإصابات بعد العلاج الطبي للحالات

50%



تقليل عدد حوادث عمليات السلامة



04

إدارة المخاطر والامتثال

تتبنى الشركة منظومة شاملة لإدارة المخاطر
وفق منهج تحليلي فعال يعمل على تحديد
مخاطر الأعمال المحتملة بدقة وسرعة الإبلاغ
عنها في التوقيت المناسب

إدارة المخاطر والامتثال والرقابة الداخلية

بمختلف المخاطر وحقوق الملكية في مختلف أرجاء الشركة. وفي إطار مساعيها لضمان أعلى مستويات الجودة في إدارة المخاطر المؤسسية والالتزام بمعايير المراجعين الخارجيين، قامت الشركة بدمج فرق الرقابة الداخلية في مختلف الشركات التابعة ضمن منظومة موحدة يتم إدارتها بصورة مركزية.

وتقوم الإدارة التنفيذية بفيرتيغلوب بإجراء عملية مراقبة وتقييم كامل لمنظومة الإدارة الموحدة للمخاطر، وذلك بصفة ربع سنوية. ويشمل هذا الإجراء تقييم شامل لإدارة المخاطر الاستراتيجية والتشغيلية والمالية ومخاطر الامتثال، بمشاركة الأطراف الرئيسية بالشركة. الجدير بالذكر أن إطار عمل الرقابة الداخلية الذي تتبناه فيرتيغلوب يتوافق مع الإطار المتكامل للرقابة الداخلية الصادر من لجنة «COSO» الداعمة للجنة «تريدواي»، الذي تم تصميمه بعناية فائقة لضمان التقييم الدقيق للمخاطر المحتملة وتخفيف حدتها، فضلاً عن تزويد الإدارة بمعلومات وافية تثمر عن اتخاذ قرارات مستنيرة.

من جانب آخر، يقوم قسم التدقيق الداخلي والرقابة الداخلية بإجراء تقييمات شاملة لتحديد مخاطر الاحتيال المحتملة في مختلف أرجاء الشركة، وهي المخاطر التي يتم إدارتها وفق إطار عمل موحد مع إدارة المخاطر المؤسسية والرقابة الداخلية. وتشمل عملية تقييم مخاطر الاحتيال المحتملة؛ تحديد أوجه الرقابة الداخلية التي تساهم في تجنب مخاطر الاحتيال.

تتبنى فيرتيغلوب استراتيجية هارمة لإدارة المخاطر تغطي جميع أعمال الشركة، وتحدد بدقة مختلف المهام والمسؤوليات التي تضمن أعلى مستويات الرقابة الداخلية. وتتبنى الشركة منظومة شاملة لإدارة المخاطر وفق المنهج التحليلي المتصاعدي والتنازلي «bottom-up and top-down approach»، والذي يظلم بتحديد مخاطر الأعمال المحتملة بدقة وسرعة الإبلاغ عنها، ومن ثم تقييمها وإدارتها بأعلى مستويات الكفاءة، مدعومة برؤية ثقافية ومستنيرة لأحدث المستجدات التجارية وتطورات القطاعات التي تعمل بها الشركة، فضلاً عن المستجدات الجيوسياسية المحيطة. ويتولى فريق إدارة المخاطر والرقابة الداخلية مسؤولية التقييم المستمر لمنظومة إدارة المخاطر، مع إحاطة لجنة التدقيق التابعة لمجلس الإدارة بمدى فعالية تلك المنظومة وقدرتها على إدارة مختلف المخاطر المحتملة طوال العام.

يتولى مجلس الإدارة المسؤولية الكاملة للإدارة الفعالة للمخاطر والرقابة الداخلية بأعلى مستويات الكفاءة والجودة. وتقوم لجنة التدقيق من جانبها بتقديم أوجه الدعم لمجلس الإدارة فيما يتعلق بإحكام الرقابة حول رصد وتحديد المخاطر المحتملة عن طريق مجموعة من الوسائل؛ تتضمن تصميم برنامج صارم للرقابة الداخلية يغطي مختلف أركان الشركة. وتتضافر الجهود بين فريق قسم الرقابة الداخلية وفريق قسم التدقيق الداخلي مع الإدارة التنفيذية للشركة وفرق الإدارة التنفيذية بالمنشآت الإنتاجية التابعة من أجل تيسير سبل تحديد المخاطر المحتملة، فضلاً عن تعزيز الوعي



الجهة المسؤولة	الشركات التابعة	فريق الإدارة التنفيذية	التدقيق الداخلي	رقابة مجلس الإدارة
المسؤوليات الرئيسية	<ul style="list-style-type: none"> تمثل خط الدفاع الأول المسؤول عن إرساء بيئة رقابة فعالة تستند إلى السياسات والمبادئ التوجيهية التي تتبناها الشركة تضطلع الإدارة التنفيذية بإعداد التقارير المتعلقة بإدارة العمليات التشغيلية وتقييم المخاطر المحتملة والتخفيف من حدتها. تطبيق معايير وممارسات الرقابة الداخلية مع التقييم الذاتي بصفة دورية. 	<ul style="list-style-type: none"> الالتزام بالإبلاغ عن المخاطر وتقييمها والتخفيف من حدتها. التوجيه والإشراف على إطار الامتثال. دراسة وتحديد فرص الارتقاء بجودة إدارة المخاطر وتعزيز الاستفادة منها. تقييم المستجدات الجوهرية التجارية والمالية والتنظيمية والتكنولوجية ومواءمتها مع الاستراتيجية التي تتبناها الشركة. 	<ul style="list-style-type: none"> ضمان استقلالية وكفاءة الحوكمة وإدارة المخاطر والامتثال والرقابة الداخلية. ضمان إحكام منظومة الرقابة الداخلية المبادرة بتنسيق وتنفيذ عمليات مراجعة وتقييم استثنائية إذا اقتضت الحاجة، وإجراء الاستقصاءات اللازمة للتوصل إلى أدق النتائج. 	<ul style="list-style-type: none"> تحديد مستويات تقبل المخاطر، والإشراف على استراتيجيات وأنشطة إدارة المخاطر. تحديد مهام ومسؤوليات فريق الإدارة العليا، وتوفير الموارد اللازمة لتحقيق الأهداف التي تتبناها الشركة. الإشراف على المسؤوليات المستقلة المكلف بها قسم الرقابة الداخلية.
عمليات المراجعة والإبلاغ	<ul style="list-style-type: none"> الالتزام بالمراجعة المفصلة للآداء والشؤون المالية ومستجدات العمليات التشغيلية وتقييم المخاطر الرئيسية المحتملة بصفة شهرية. الالتزام بالتقييم الدوري للمخاطر وإعداد تقارير دقيقة حول إدارة مخاطر الأعمال المحتملة بصفة ربع سنوية ورفعها لفريق الإدارة العليا وفريق الإدارة التنفيذية. يلتزم مسؤول إدارة الرقابة الداخلية بكل شركة تابعة بتقديم الدعم اللازم لفريق إدارة الشركة فيما يتعلق بسبل التطبيق الفعال لسياسات وممارسات الرقابة الداخلية التي تتبناها فيرتيغلوب. التزام إدارة كل شركة تابعة بإعداد تقرير متابعة غير مالي، يستعرض ملاحظات الرقابة الداخلية حول تطبيق مدونة قواعد السلوك والسياسات التي تتبناها الشركة والمتطلبات غير المالية الأخرى، والتي تتضمن تقييم الأنشطة التجارية للشركة ومردودها على البيئة والمجتمعات المحيطة، فضلاً عن متابعة تطبيق سياسات وإجراءات مكافحة الفساد. الالتزام بضمان تطبيق كل شركة تابعة لأنظمة التشغيل والصحة والسلامة والبيئة والجودة والأمن والنهائى لحالات الطوارئ. 	<ul style="list-style-type: none"> الاستعانة بالميزانية الموحدة وتقديرات مجلس الإدارة باعتبارها المعايير الأساسية لتقييم مؤشرات الأداء الرئيسية واستراتيجية الاستثمار والعمليات. المتابعة الدورية لنموذج إدارة المخاطر المؤد الذي تتبناه فيرتيغلوب، وتوظيفه في إجراء عملية تقييم ربع سنوية للمخاطر الاستراتيجية والتشغيلية والمالية ومخاطر الامتثال والاستدامة، بمشاركة فريق الإدارة التنفيذية ورؤساء القطاعات. الالتزام بحفظ جميع البيانات ذات الصلة في قاعدة بيانات مركزية، بما يساهم في ضمان المتابعة الفورية للإجراءات والتعليمات الموجهة لتخفيف المخاطر، كل على حدة، وبأعلى مستويات الكفاءة، مع تقديم تقارير لمجلس الإدارة تستعرض بشكل مفصل نتائج تقييمات المخاطر سواء الواردة من كل شركة تابعة أو من المجموعة. تتولى الإدارة مسؤولية الامتثال لسياسات فيرتيغلوب ومنظومة الرقابة الداخلية وإدارة المخاطر التي تتبناها، فيما يتولى قسم الرقابة الداخلية وإدارة المخاطر مسؤولية الإشراف على منظومة إدارة المخاطر وتسهيلها، فضلاً عن تقديم الاستشارات الاستباقية التي تساهم في الارتقاء بجودة منظومة الرقابة الداخلية. يقدم قسم الرقابة الداخلية تقريراً ربع سنوي إلى لجنة التدقيق، تستعرض خلاله جميع نتائج تقييمات الرقابة الداخلية. يتولى قسم الرقابة الداخلية أيضاً مسؤولية متابعة وتقييم جودة مجموعة من الأنظمة والأنشطة الأخرى بالشركة، منها الأنشطة التشغيلية وضمان موائمتها مع منظومة حماية الصحة والسلامة، والشؤون القانونية، والامتثال، والضرائب، والتخطيط الاستراتيجي، والرقابة. 	<ul style="list-style-type: none"> يلتزم قسم التدقيق الداخلي بتقديم تقرير دوري بصفة ربع سنوية إلى لجنة التدقيق التابعة لمجلس الإدارة يستعرض بشكل مفصل نتائج عمليات التدقيق الداخلي، والتقييم الراهن للمخاطر وأي مشكلات قائمة، مع التركيز على توضيح مدى جودة وفعالية خطط وإجراءات معالجة المخاطر. الالتزام بإجراء عمليات مراجعة داخلية مستقلة للشركات التابعة بصفة دورية. تقديم الاستشارات لفريق الإدارة فيما يتعلق بتحديد ومعالجة أي ثغرات رقابية. يلتزم قسم التدقيق الداخلي بالتأكد من فعالية وجودة منظومة إدارة المخاطر بصفة مستمرة، بما في ذلك تنفيذ إطار الرقابة الداخلية بكفاءة. يقوم فريق التدقيق الداخلي بمعاونة قسم الامتثال في إجراء التحقيقات بشأن أي انتهاكات لقواعد السلوك المهني إذا اقتضت الضرورة. تتم متابعة الإنجازات التي تم إحرازها على صعيد خطط عمل المراجعة من قبل إدارة التدقيق الداخلي وفرق الرقابة الداخلية بالشركات التابعة وفريق الإدارة العليا فيرتيغلوب وشركاتها التابعة. 	<ul style="list-style-type: none"> يتلقى مجلس الإدارة في اجتماعه الدوري تقريراً كاملاً من فريق الإدارة العليا يستعرض بشكل مفصل أحدث المستجدات المالية والتشغيلية. تضطلع لجنة التدقيق (نيابة عن مجلس الإدارة) بمسؤولية متابعة وتقييم أنظمة الرقابة الداخلية وإدارة المخاطر، مع تقديم التوجيهات اللازمة، أو إجراء تحقيقات استقصائية في موضوعات محددة، عند الاقتضاء. يتولى مجلس الإدارة مسؤولية الإشراف على أداء كل من المحقق الداخلي والخارجي، ويتلقى تقارير دورية مفصلة حول المستجدات ذات الصلة.

قامت فيرتيغلوب بتصنيف المخاطر في أربع فئات رئيسية، بما يضمن تحديد وتقييم وإدارة المخاطر المحتملة على الوجه الأمثل، ومواصلة تعزيز القيمة والمردود الإيجابي لجميع الأطراف ذات الصلة بصفة مستدامة.

المخاطر الاستراتيجية	المخاطر التشغيلية	المخاطر المالية	المخاطر التنظيمية
<p>التوصيف</p> <p>تتمثل في المخاطر التي تشكل عائقًا أمام تحقيق الأهداف الاستراتيجية التي تتبناها الشركة من أجل الارتقاء بالأداء ومواصلة مسار نمو المنشود. ومن هذا المنطلق تم تصنيف تلك المخاطر بأنها «استراتيجية» نظرًا لمردودها المحتمل على الشركة بشكل كلي.</p>	<p>التوصيف</p> <p>تشمل المخاطر التي تشكل عائقًا أمام تحقيق الأهداف التشغيلية التي تتبناها الشركة وتؤثر بصورة مباشرة على كفاءة الأداء. ويمكن أن تكون هذه المخاطر داخلية أو خارجية، ويجري إدارتها ومتابعتها بشكل مباشر من قبل فرق إدارة المخاطر بكل شركة تابعة، تحت إشراف فريق الإدارة العليا لفيرتيغلوب.</p>	<p>التوصيف</p> <p>تتمثل في المخاطر المحتملة المتعلقة بالضوابط والعمليات المالية والحسابية ومعايير وأنظمة إعداد التقارير ذات الصلة، والتي من شأنها إعاقة قدرة الشركة على الوفاء بالالتزامات والتعهدات المالية.</p>	<p>التوصيف</p> <p>تتمثل في المخاطر المتعلقة بعدم الامتثال للقوانين واللوائح التنظيمية وما يطرأ عليها من تغييرات، والتي قد يستوجب معها إجراء الشركة تغييرات للطريقة التي تؤدي بها أعمالها.</p>
<p>مستويات تقبل المخاطر</p> <p>انطلاقًا من مكانتها الرائدة بجميع الأسواق التي تعمل بها، تنفرد فيرتيغلوب بقدرتها الفائقة على تقبل ومعالجة بعض المخاطر الاستراتيجية المدروسة بعناية كبيرة؛ والتي من شأنها خلق فرص مثمرة تساهم في تعزيز قدرة الشركة على تعزيز القيمة للمساهمين والحفاظ على سمعتها القوية في جميع الأسواق التي تعمل بها. وفي هذا الإطار، يتبنى مجلس الإدارة منهجًا علميًا لإدارة المخاطر الاستراتيجية، يشمل إطاراً واضحاً لمستويات تقبل المخاطر والعائد الاستثماري المنشود، فضلاً عن درجات تقبل مخاطر السوق، وحدود النفقات الرأسمالية، وحدود الخطوات والقرارات الاستثمارية التي تتخذها الشركات التابعة.</p>	<p>مستويات تقبل المخاطر</p> <p>تستهدف الإدارة تجنب أي مخاطر تشغيلية محتملة، سعياً إلى تعزيز القيمة من المكانة الرائدة التي تحظى بها فيرتيغلوب بجميع الأسواق التي تعمل بها. وتحرص الإدارة على تحقيق أعلى مستويات الامتياز التشغيلي، مع الالتزام بمبدأ «السلامة أولاً» بجميع المقرات والمنشآت التابعة، بالإضافة إلى تبني منهج عدم التسامح مع مخاطر الصحة والسلامة والبيئة. من جانب آخر، تحرص الإدارة بصفة دائمة على تقييم وتحديث الرقابة على أنظمة تكنولوجيا المعلومات والاستراتيجية الدفاعية ذات الصلة، بهدف حماية قواعد البيانات وضمان سرية، وخصوصية المعلومات والحفاظ على كفاءة أمن تكنولوجيا المعلومات.</p>	<p>مستويات تقبل المخاطر</p> <p>تتبنى فيرتيغلوب استراتيجية مالية سديدة، تضع في مقدمة أولوياتها الحفاظ على كفاءة المركز المالي للشركة، فضلاً عن تعزيز مكانة الشركة لتسهيل سبل حصولها على التمويلات اللازمة لتنمية أعمالها وتحقيق أهدافها الاستراتيجية. يتضمن هذا التقرير السنوي؛ توضيح مفصل لمستويات تقبل المخاطر المالية والسياسات التي تتبناها الشركة لإدارتها ومعالجتها.</p>	<p>مستويات تقبل المخاطر</p> <p>تلتزم الشركة بالامتثال للقوانين واللوائح التنظيمية المقررة بالأسواق التي تعمل بها، كما يلتزم جميع الموظفين بإطار الامتثال الذي تتبناه الشركة، والذي يمثل ركيزة محورية لجميع أعمالها وأنشطتها. وتتولى الشركة بمجموعة من القيم والمبادئ التي تمثل الأسس الراسخة لبيئة العمل، وتشمل الأمانة والنزاهة والعدالة.</p>

المخاطر الاستراتيجية

المخاطر	درجة المخاطر	مستوى تقبل المخاطر	التوصيف	منهج إدارة المخاطر
المخاطر السياسية والجيوسياسية، والمخاطر السيادية، وتغيرات المشهد الاقتصادي	●	متوسط	تقوم أصول الشركة في أسواق ناشئة، وهو ما يعنى احتمالية التعرض لمخاطر عدم الاستقرار السياسي أو الاجتماعي والاقتصادي في بعض الدول التي تعمل بها الشركة، بما في ذلك احتمالية التعرض لمخاطر الإجراءات السيادية غير المواتية. ومن ثمة، قد تتعرض أي من الدول التي تعمل بها الشركة إلى تطورات تشكل بيئة غير مواتية للأنشطة الاستثمارية والتجارية وبالتالي قد تنعكس تبعاتها سلباً على أعمال الشركة. يتضمن ذلك عقد شراكات أو تنفيذ مشروعات مشتركة تنطوي على عدة مخاطر اقتصادية وتشغيلية وقانونية محتملة، ويختلف ذلك عن المخاطر التي قد تنشأ عن امتلاك المنشآت أو تنفيذ العمليات التشغيلية بشكل مستقل.	تقوم قيادة الشركة وفريق الإدارة العليا على مراقبة مختلف التطورات الاقتصادية والسياسية والتنظيمية عن كثب. وانطلاقاً من المكانة الرائدة التي تحظى بها، أبرمت فير تيغلوب مجموعة من الشراكات الاستراتيجية مع كيانات سيادية، مع توطيد علاقاتها القوية مع الهيئات الحكومية في الدول التي تعمل بها. ومن جانب آخر، تتولى فرق العمل بقطاعي الشؤون القانونية والامتثال مسؤولية مراقبة ومراجعة جميع ممارسات الشركة بصفة دائمة، بهدف ضمان امتثال الشركة لأي تغييرات على القوانين أو اللوائح الحاكمة في البلدان التي تعمل بها.
مخاطر تغير المناخ، والظروف الجوية غير المواتية، والكوارث الطبيعية	●	متوسط	وبالإضافة إلى ذلك، قد تتأثر أنشطة الشركة ببعض مخاطر عدم الاستقرار الجيوسياسي التي تواجه العالم، انطلاقاً من طبيعة انتشار منتجات الشركة في مختلف أنحاء العالم، فضلاً عن متطلبات الأنشطة الإنتاجية التي يتم توريدها كذلك من شتى أنحاء العالم. فعلى سبيل المثال، يتعرض العالم في الوقت الراهن لمجموعة من الاضطرابات الاقتصادية والتجارية وضغوط تضخمية بسبب المخاطر الجيوسياسية الناجمة عن الحرب الروسية الأوكرانية. من جهة أخرى، قد تتأثر أعمال وأنشطة الشركة أيضًا بالإجراءات السيادية التي تتخذها بعض الحكومات للسيطرة على التحديات الاجتماعية والاقتصادية التي تواجهها دولهم.	واستكمالاً لهذه الجهود، وضعت الإدارة خطة طوارئ استباقية لمواجهة أي أحداث غير متوقعة والتعامل بكفاءة مع أي تحديات محتملة.
مخاطر تغير المناخ، والظروف الجوية غير المواتية، والكوارث الطبيعية	●	متوسط	قد تؤثر مخاطر تغير المناخ والظروف الجوية السيئة سلباً على الأعمال الميدانية ومواسم استخدام الأسمدة، وما يترتب على ذلك من تراجع مستويات الطلب على منتجات الشركة. وقد تسفر مخاطر تغير المناخ أيضًا عن تغييرات في حركة وتوجهات الأسواق أو التشريعات أو الأنظمة التكنولوجية. للمزيد من المعلومات، يرجى الاطلاع على صفحة 76 من هذا التقرير لبيان وصف مخاطر تغير المناخ والفرص المحتملة.	وتحظى فير تيغلوب ببنية جغرافية متنوعة، على مستوى المواقع المختلفة للمنشآت الإنتاجية التابعة، أو على مستوى التنوع الجغرافي لقاعدة العملاء.
مخاطر تغير المناخ، والظروف الجوية غير المواتية، والكوارث الطبيعية	●	متوسط	وقد تؤدي الظروف الجوية السيئة والكوارث الطبيعية مثل الفيضانات المفاجئة والأوبئة وغيرها من الأحداث غير العادية إلى أضرار في الممتلكات، وخسائر في الأرواح، وانقطاع للأنشطة الإنتاجية، وتعطل لسلاسل الإمداد والتوريد.	فعلى مستوى قاعدة العملاء، تنفرد الشركة بقاعدة عملاء من شتى أنحاء العالم، حيث تمتد إلى 35 دولة مختلفة كما في نهاية عام 2022، مما يُمِر عن تعزيز قدرة الشركة على تخفيف المخاطر الموسمية الإقليمية، والتعامل بجدارة مع مختلف المستجدات التي قد تطرأ على حركة العرض والطلب، والعملاء والمنافسين وغيرها من المستجدات التي قد تؤثر على الأسعار وأمطال الطلب. وعلى صعيد الأنشطة الإنتاجية، تتوزع الطاقة الإنتاجية بشكل متوازن بين المنشآت الإنتاجية التابعة الواقعة في ثلاث دول مختلفة، مما يساهم في تقليص الأثر السلبي لأي مخاطر مناخية محتملة.
مخاطر تغير المناخ، والظروف الجوية غير المواتية، والكوارث الطبيعية	●	متوسط	وفيما يتعلق بالكوارث الطبيعية والأوبئة، تتبنى الشركة أنظمة تأهب مصممة خصيصاً لمواجهة أي طوارئ محتملة، بما يساهم في سرعة استجابة الشركة لأي أحداث استثنائية، كما وضعت الشركة مجموعة من السياسات اللازمة لضمان استمرارية الأعمال في حال وقوع أي كوارث طبيعية.	

● منخفض ● متوسط ● عالي

المخاطر التشغيلية

منهج إدارة المخاطر

تفرد فيرتيغلوب بقدرة هائلة على الوصول إلى شتى أسواق العالم وإمكانات كبيرة على مستوى خدمات الشحن، فضلاً عن مزايا وفورات الحجم، مدعومة بمكانتها الرائدة باعتبارها أكبر مصدر عالمي لمنتجات البورينا والأمونيا عن طريق الشحن البحري، وأكبر منتج للأمونيا على مستوى منطقة الشرق الأوسط وشمال أفريقيا، فضلاً عن احتلالها صدارة قائمة أكبر الشركات المصدرة للأمونيا على مستوى العالم، وانطلاقاً من ذلك، تتميز الشركة بقدرتها على تلبية مختلف الطلبات مهما بلغ حجمها، ويبيع منتجاتها بهوامش ربحية عالية مقارنة بالمنافسين الآخرين، مستفيدة بهيكل التكاليف المنخفض بفضل عقود الغاز المبرمة بأسعار مواتية وانخفاض دورة التحويل النقدي ومواقع منشآتها الإنتاجية القريبة من المنافذ الاستراتيجية لأنشطة الشحن الدولي.

تتبنى فيرتيغلوب مجموعة من السياسات الهادفة للاستجابة لمختلف العوامل التنافسية والحفاظ على الشراكات الاستراتيجية مع العملاء والموردين في إطار تحقيق المنفعة لجميع الأطراف وتعزيز المقومات التنافسية للشركة وتنفيذ خطط أعمالنا وخطط النمو المستهدفة. وتقوم الإدارة على دراسة وتحليل الشراكات الاستراتيجية المثمرة بشكل مُعقّد، وعلى رأسها الشراكات المبرمة حالياً لتوريد الغاز الطبيعي. وتحظى الشركة بفريق مركزي يضم أفضل المواهب المتخصصة في أنشطة المبيعات والتسويق والتوزيع والخدمات اللوجستية، ممن يبذلون قصارى جهدهم لتنمية شبكة قنوات المبيعات، وتوطيد العلاقات مع العملاء الحاليين، واستقطاب عملاء جدد. وإجراء مفاوضات تستهدف إبرام عقود بأسعار مواتية، مع تعزيز شبكة العلاقات والتواصل مع الأطراف الفاعلة بالأسواق التي تعمل بها الشركة على هامش المؤتمرات الدولية الكبرى التي تشارك بها الشركة، من جانب آخر، يقوم فريق إدارة الإنتاج على ضمان تشغيل المنشآت الإنتاجية التابعة بأعلى مستويات الكفاءة، للوفاء بالتزام الشركة المتجدد بطرح منتجات فائقة الجودة تتفق مع أفضل المعايير الدولية.

وعلى صعيد توفير مدخلات الإنتاج الرئيسية بأفضل التكاليف؛ وعلى رأسها الغاز الطبيعي، قامت الشركة بالتحوط ضد مخاطر تقلبات أسعار الغاز الطبيعي على مستوى العالم من خلال تأمين عقود توريد طويلة الأجل مع شركائها الاستراتيجيين في الإمارات ومصر والجزائر

تصنف منتجات الشركة بأنها سلم عالمية، علماً بأن الفروق بين منتجنا قليلة للغاية أو تكاد تكون معدومة. ولهذا؛ قد تتأثر حركة العرض والطلب لمحفظة منتجات الشركة بمختلف المستجدات العالمية المحيطة، مثل النمو السكاني، وما يترتب على ذلك من ارتفاع الطلب على الغذاء، وتقلبات أسعار المحاصيل الزراعية، والعوامل المؤثرة على الأنشطة الزراعية، والطاقت الإنتاجية لمنتجات الشركة بمختلف أنحاء العالم، بالإضافة إلى توفر المواد الخام اللازمة للأنشطة الإنتاجية وتسعيها، وفي مقدمتها الغاز الطبيعي.

المخاطر	درجة المخاطر	مستوى تقبل المخاطر	التوصيف
مخاطر المستجدات التي تؤثر بصورة مباشرة على الأسواق التي تعمل بها الشركة ومحفظه منتجاتها	●	متوسط	

● منخفض ● متوسط ● عالي

المخاطر	درجة المخاطر	مستوى تقبل المخاطر	التوصيف	منهج إدارة المخاطر
مخاطر توقف الأنشطة التجارية والإنتاجية	●	منخفض	قد تواجه منشآت الإنتاج التابعة عمليات إغلاق غير مخطط لها أو تخفيض للنشاط التشغيلي، مما قد يسفر عن نقص حجم الإنتاج، وما يترتب على ذلك من تراجع للإيرادات وارتفاع التكاليف بصورة غير مخطط لها. ومن أمثلة المخاطر المحتملة ذات الصلة، مواجهة أي منشأة إنتاجية لمشكلة تعطل خط إنتاج أو إحدى المعدات لعدم كفاءة برامج الصيانة، أو الإدارة السيئة لعمليات تحديث أو تجديد الخطوط الإنتاجية.	تحظى فيرتيغلوب بقاعدة أصول تتسم بأعلى مستويات التطور والكفاءة، مدعومة بتوظيف أحدث التقنيات التكنولوجية المتاحة عالمياً. فقد قامت الشركة بخص استثمار كبيرة لإنشاء منشآت الإنتاج التابعة وفق أحدث المستويات العالمية مع إرساء منظومة راسخة تعمل على ضمان كفاءة تلك المنشآت وإجراء برامج الصيانة الدورية بصفة منتظمة. وتجدر الإشارة إلى أن 50% من منشآت إنتاج اليوريا والأمونيا التابعة تأسست خلال السنوات العشر الماضية، وبالتالي تتسم بأعلى مستويات الكفاءة التشغيلية، وانخفاض تكاليف الصيانة.
مخاطر أمن تكنولوجيا المعلومات	●	منخفض	تتبنى فيرتيغلوب أفضل الأنظمة والتدابير المتطورة للحفاظ على أمن تكنولوجيا المعلومات؛ غير أن البنية التكنولوجية ومنظومة تكنولوجيا المعلومات قد تتعرض للهجمات أو محاولات الاختراق، والتي قد تسفر عن تعطل العمل أو الإضرار بالأنظمة أو توقف العمليات أو تسريب البيانات الحساسة، مما قد يؤثر سلباً على السمعة القوية التي تنفرد بها الشركة.	وقد صممت الإدارة مخططاً زمنياً مدروساً بعناية فائقة لإجراء التجديدات اللازمة بكل منشأة إنتاجية، يتماشى مع العمر الافتراضي المحدد مسبقاً لجميع خطوط الإنتاج. وتحظى الشركة بفريق صيانة يضم نخبة من أصحاب المهارات الفنية التي ترقى لأفضل المستويات العالمية، ممن يحرصون على تبادل الخبرات مع فرق العمل بجميع المنشآت الإنتاجية التابعة لضمان نشر أفضل الخبرات والممارسات الفنية ذات الصلة. وبالإضافة إلى ذلك، تقوم فيرتيغلوب بتوظيف أحدث التقنيات في منظومة صيانة متكاملة تغطي جميع المصانع التابعة، لضمان أعلى مستويات الكفاءة التشغيلية، وإجراء أعمال صيانة بتكاليف منخفضة. وخلال العام الماضي أطلقت الإدارة برنامج الامتياز التشغيلي للارتقاء بالكفاءة التشغيلية وتجنب حالات الإغلاق غير المخططة، علماً بأن جميع المصانع التابعة تحظى بتأمين ضد انقطاع الأعمال وعمليات الإغلاق الممتدة.
			تحرص الشركة بصفة دائمة على تقييم وتحديث الضوابط الأمنية والاستراتيجيات الدفاعية بهدف تعزيز الجدارة الأمنية وسد أي ثغرات أمام الهجمات الإلكترونية.	ويركز فريق تكنولوجيا المعلومات على مراقبة ورصد وتعزيز قدرات أمن تكنولوجيا المعلومات عبر المجموعة بأكملها، بما يشمل كل من البنية التحتية لتكنولوجيا المعلومات والأنظمة التشغيلية. وبالإضافة إلى ذلك، تواصل الشركة الاستثمار في تعزيز مواردها الداخلية، مع الاستعانة بعدد من خبراء الأمن الخارجيين؛ لدعم تنفيذ خطط الاستجابة التي تشكل ركيزة منظومة إدارة أمن تكنولوجيا المعلومات.
			وعلى مدار العام، تقوم الشركة بإجراء العديد من تقييمات الأمن الداخلي والخارجي عبر المجموعة لضمان سلامة الشركة من المخاطر ذات الصلة. وعلاوة على ذلك، تقوم الشركة بإجراء عمليات مراجعة مستمرة للأنظمة تكنولوجيا المعلومات وتقييمات أمنية لضمان كفاءة مختلف التدابير ذات الصلة.	

المخاطر	درجة المخاطر	مستوى تقبل المخاطر	التوصيف	منهج إدارة المخاطر
الطاقات البشرية	●	منخفض	تؤمن فيرتيغلوب بأن كفاءة فريق العمل ومواصلة الارتقاء بمهاراتهم وخبراتهم يمثل الركيزة المحورية لقدرتها على المنافسة وتلبية معدلات الطلب المرتفعة بالسوق. ومن ثمة، تمثل عملية استقطاب وتوظيف أفضل الكفاءات في السوق والاحتفاظ بهم، ضرورة استراتيجية لضمان استمرارية الأعمال بأعلى مستويات الجودة وتعزيز قدرة الشركة على الاستفادة من فرص التوسع بأعمالها وتلبية معايير الاستدامة الاجتماعية ومتطلبات الحكومة.	نجحت فيرتيغلوب في تعزيز فريق العمل من خلال جذب واستقطاب نخبة من ذوي الخبرات، مستفيدة من المقومات التنافسية التي تحظى بها وفي مقدمتها مكانتها الرائدة بالسوق، فضلاً عن تميزها بتزويد فريقها بأفضل البرامج التدريبية، وحزمة رواتب ومكافآت تنافسية، وغيرها من المزايا. وبالإضافة إلى ذلك، تحظى فيرتيغلوب بشراكات استراتيجية مع أبرز الكيانات في قطاعات عملها، مما يوفر للموظفين فرصة المشاركة في أبرز المشروعات في السوق والتدريب على استخدام أحدث التقنيات المتطورة. تستند نجاحات الشركة أيضًا على تنوع خبرات وثقافات فريق العمل وتعزيز روح المشاركة والتعاون بينهم، ومن هذا المنطلق، نجحت الشركة في إرساء بيئة عمل إيجابية تقوم على مبادئ الاحترام المتبادل وتكافؤ الفرص، وذلك من خلال تطبيق برنامج التنوع والشمول الذي أطلقته الشركة، وتدريب الموظفين على الالتزام، بحدوث قواعد السلوك، وتزويد الموظفين بأفضل البرامج التدريبية، والقيام باستطلاعات رأي دورية لقياس مستويات رضائهم، مع مواصلة رفع وعي الموظفين بمختلف المبادئ والقيم التي تتبناها الشركة. واستكمالاً لهذه الجهود، أطلقت الشركة برنامجاً متخصصاً لتعاقب الوظيفي، يتم بموجبه تأهيل الموظفين المرشحين لتولي المناصب الرئيسية عبر المجموعة، مما يضمن نقل الخبرات والمعرفة بين مختلف الموظفين وبالتالي ضمان كفاءة استمرارية الأعمال.
القدرة على الحفاظ على معايير الصحة والسلامة وحماية البيئة (HSE)	●	منخفض	باتي إرساء بيئة عمل تتسم بأعلى معايير الصحة والسلامة وحماية البيئة في مقدمة الأولويات الاستراتيجية للشركة. ومن الجدير بالذكر أن المنشآت الإنتاجية التابعة للشركة تصنف ضمن المصانع الكبيرة، كما تصنف المواد الخام اللازمة للأنشطة الإنتاجية ضمن المواد الخطرة المضرّة بالصحة. من ثمة، تواجه بيئة العمل مخاطر محتملة على صعيد الصحة المهنية، ومخاطر محتملة للسلامة المهنية للموظفين والمقاولين العاملين في المواقع التابعة.	تضع الشركة في مقدمة أولوياتها القصوى، تجنب التعرض لأي ظروف قد تؤثر سلباً على الصحة والأمن والسلامة، مع تقليص احتمالية وقوع أي حوادث تتعلق بسلامة العمليات أو المنتجات التي قد تؤثر سلباً على الموظفين أو البيئة أو الأصول التابعة. وتواصل الشركة مساعيها الحثيثة لتعزيز مستويات حماية البيئة مع تجنب وقوع أي حوادث تسبب ضرراً للبيئة. وتتبنى الشركة برنامجاً تدريبياً صارماً على معايير وممارسات الصحة والسلامة وحماية البيئة، وتضع إطاراً صارماً للضوابط التشغيلية الهادفة إلى تجنب مخاطر الصحة والسلامة والبيئة في كل منشأة إنتاجية تابعة. وبالإضافة إلى ذلك، تقوم الفرق المختصة بإجراء زيارات ميدانية منتظمة لكل منشأة إنتاجية تابعة للمراجعة الدقيقة للالتزام بتدابير وممارسات الحفاظ على الصحة والسلامة وحماية البيئة، ونشر الوعي اللازمة لجميع المواقع التابعة للمجموعة. وقد نجحت الشركة في إطلاق العديد من المبادرات الهادفة إلى تعزيز بيئة عمل صحية، وتعمل الشركة على تنفيذها وتطويرها. وتحظى الشركة بسجل إنجازات حافل بالالتزام بأفضل المعايير الدولية والتفوق عليها فيما يتعلق بالحفاظ على الصحة والسلامة وتقليص الانبعاثات الضارة، وهي شهادة قوية على التزام الشركة بتزويد الموظفين ببيئة عمل تتسم بالصحة والسلامة وحماية البيئة. وعلوّة على ذلك، يتولى مجلس الإدارة مسؤولية الإشراف على أنشطة الصحة والسلامة والبيئة، مدعومة بتقييمات دقيقة لفريق التدقيق الداخلي لضمان كفاءة منظومة إدارة الصحة والسلامة وحماية البيئة وفق المعايير والممارسات المقررة.

المخاطر المالية

المخاطر	درجة المخاطر	مستوى تقبل المخاطر	التوصيف	منهج إدارة المخاطر
هيكل رأس المال وتوظيف الموارد المالية، ومخاطر تقلبات أسعار الصرف	●	متوسط	<p>قد تؤثر قدرة الشركة على إدارة وتوظيف رأس المال وزيادته على مستوى تحقيق أولوياتنا الاستراتيجية أو تعظيم الاستفادة من الفرص السانحة لتنمية أعمالها وأنشطتها. وتجدر الإشارة إلى التقلبات الشديدة التي تشهدها أسواق الدين في ظل ارتفاع تكلفة رأس المال المخصص لعمليات الاستحواذ والمشروعات الاستثمارية وطفقات إعادة تمويل الدين. وقد تنعكس تلك العوامل سلبيًا على مستقبل أعمال الشركة أو مستويات ربحيتها أو مركزها المالي.</p> <p>الجدير بالذكر أيضًا، أن نسبة كبيرة من إجمالي إيرادات الشركة ومصروفاتها التشغيلية والتسهيلات التمويلية طويلة الأجل التي حصلت عليها؛ مقومة بالعملات الأجنبية. ومن ثم، قد تؤثر التغيرات الكبيرة لأسعار الصرف على الأداء المالي للشركة، خاصة عملات الدول التي تحتضن المنشآت الإنتاجية التابعة (الجنبة المصري والدرهم الإماراتي والدينار الجزائري).</p>	<p>تتبنى فيرتيغلوب استراتيجية قوية لتوظيف رأس المال، تتماشى مع أولوياتها الاستراتيجية المحددة، مع الالتزام بتطبيق أفضل معايير وممارسات الحوكمة وآليات اتخاذ القرارات المستنيرة التي تهدف في المقام الأول إلى تحقيق التوازن بين الفرص والمخاطر. كما تسعى الشركة حثيًّا للحفاظ على مركزها المالي القوي وأفضل مستويات الجدارة الائتمانية مع الجهات الممولة. وتلتزم الإدارة بمراقبة مستويات السيولة النقدية والحدود الائتمانية للشركة عن كثب لضمان كفاءة مرونتها المالية.</p> <p>ومن جانب آخر، قامت الإدارة بتنويع مصادر التمويل لتجنب مخاطر الاعتماد على سوق واحدة، مع ترتيب الجداول الزمنية لسداد مستحقات الدين بعناية فائقة تضمن تجنب تعرض الشركة لأعباء السداد. وبالتوازي مع ذلك قامت الإدارة بتطبيق برامج أخرى لتحسين رأس المال العامل، مدعومة بخبراتها التمويلية القوية وسجلها الحافل بالإنجازات على صعيد تنفيذ صفقات إعادة تمويل الدين أو الحصول على تمويل جديد.</p>

● منخفض ● متوسط ● عالي

المخاطر التنظيمية

المخاطر	درجة المخاطر	مستوى تقبل المخاطر	التوصيف	منهج إدارة المخاطر
مخاطر التغيير في الأوضاع التنظيمية بالأسواق التي تعمل بها الشركة	●	منخفض	<p>قد تسفر التغييرات في القوانين واللوائح والتفسيرات المكملة ذات الصلة إلى تغيير البيئة التنظيمية التي تعمل بها الشركة. وقد ينشأ عن ذلك إدخال تغييرات على أنظمة الحوكمة، والصحة والسلامة، والمنافسة، فضلاً عن القوانين واللوائح المتعلقة بالمنتجات، وكذلك التغييرات في معايير المحاسبة المالية والمتطلبات الضريبية. كما ينطوي ذلك أيضاً على تأثير القوانين واللوائح المقترحة لمواجهة تغير المناخ على الصعيدين الدولى والمحلى.</p> <p>وقد يؤدي عدم الامتثال لهذه القوانين إلى تطبيق غرامات كبيرة أو جزاءات أو عقوبات أخرى؛ مثل فرض الاستثمار في معدات أحدث أو إلغاء التصاريح الممنوحة أو إغلاق المرافق. ومن ثم، قد تواجه الشركة تأخيرات في الحصول على التصاريح المطلوبة أو يتعذر الحصول عليها، مما قد يؤدي إلى تأخير عملياتنا أو توقفها. علوة على ذلك، أدت التغييرات الجيوسياسية التي يشهدها العالم إلى عدم وضوح آليات ومعايير تطبيق التعريفات الجمركية في الأسواق الرئيسية (مثل الاتحاد الأوروبي والصين). ومن المحتمل أن ينعكس ذلك على أسعار المنتجات أو المواد الأولية اللازمة للأنشطة الإنتاجية.</p> <p>وقد تؤثر القدرة على إدارة القضايا والمستجدات التنظيمية والضريبية والقانونية وطول القضايا العالقة في نطاق التقديرات الحالية على نتائج الشركة.</p>	<p>تحرص الشركة على مراقبة المستجدات التنظيمية عن كثب بأعلى مستويات الدقة والكفاءة لضمان الامتثال للقوانين واللوائح المقررة بالأسواق التي تعمل بها.</p> <p>كما تواصل الشركة الحفاظ على مرونة تغييرات التدفقات التجارية، بصورة تضمن تقليص الرسوم الجمركية، مع الامتثال الكامل للوائح التنظيمية المقررة.</p> <p>تقوم الشركة أيضاً بإجراء عمليات تقييم داخلية لسد أي ثغرات، مدعومة بالاستعانة بمستشارين خارجيين لضمان توافق جميع أنشطة وعمليات الشركة مع القوانين واللوائح ذات الصلة.</p>

● منخفض ● متوسط ● عالي

الامتثال

تحرص فير تيغلوب على دمج وترسيخ مبادئ الكفاءة والشفافية والنزاهة والاحترام، في كافة أعمالها وعبر مختلف معاملاتها مع جميع الأطراف ذات الصلة. وفي سبيل القيام بذلك، قامت الشركة بإرساء بيئة عمل تسودها ثقافة تشجع على الأداء المتميز والتعاون المثمر وتحمل المسؤولية. وتمثل هذه القيم الركيزة الأساسية لجميع أعمال الشركة وسياسات وأطر عمل الامتثال التي تحدد جميع ممارسات وسلوكيات فريق العمل.

يشمل إطار عمل الامتثال الذي تتبناه الشركة؛ مجموعة متكاملة من السياسات والمبادئ التي تليق بالمكانة الرائدة للشركة وتعكس بوضوح مبادئها وقواعد السلوك المتبع في بيئة العمل، وكيفية تعاملها مع شركائها، وخدمة عملائها، وكذلك المسؤوليات التي تقع على عاتقها تجاه المجتمعات المحيطة بأعمالها. يتضمن هذا الإطار أيضًا القواعد المتعلقة بالقضايا المهمة التي تتضمن تجريم الرشوة، وكيفية التعامل مع المعلومات السرية وتضارب المصالح، والامتثال لقانون المنافسة وإجراءات الفحص والتقصي مع الأطراف الخارجية، وأهمية توعية الدقة عند الاحتفاظ بالسجلات وإعداد التقارير، كما يتناول إطار عمل الامتثال أسس وأسباب اتخاذ الإجراءات التأديبية عند حدوث أي انتهاكات لقواعد وأطر وسياسات الامتثال، وضمن الوعى الكامل بهذه الأطر والسياسات على جميع المستويات في الشركة، يعمل فريق في قسم الموارد البشرية وقطاع الامتثال عن كثب مع جميع الشركات العاملة، سعياً لضمان إبلاغ ورفع وعى جميع الموظفين بإطار عمل الامتثال والقيم الأساسية للشركة، ودمجها في السياسات الخاصة بكل شركة، علماً بأن السياسات الخاصة بكل شركة تابعة تم صياغتها بعناية لتوافق القوانين واللوائح التنظيمية بالسوق التي تعمل به.

وتعكف الشركة على تدريب جميع الموظفين على مبادئ وقواعد وطرق تطبيق أطر الامتثال وذلك من خلال منصة تعليمية إلكترونية متاحة لفريق العمل على مستوى المجموعة، وتتيح هذه المنصة لفريق العمل أيضًا منظومة رقمية للإبلاغ عن أي مخاوف أو حالات انتهاك أو مخالفات أو حوادث متعلقة بقواعد وأطر الامتثال. توفر الشركة أيضًا إمكانية عدم الكشف عن هوية المبلغ، حيث يستطيع الموظف الإبلاغ عن المخالفات بالاتصال على الخط الساخن الذي تديره شركة خارجية مختصة. جدير بالذكر أن الشركة تقوم بالتعامل مع جميع البلاغات بأقصى درجات العناية الواجبة والسرية، سواء كانت عملية الإبلاغ تمت داخليًا أو عن طريق الخط الساخن المخصص للشكاوى والبلاغات مجهولة الهوية.

وبالإضافة إلى ذلك، تلتزم قاعدة الشركاء بنفس مبادئ المسؤولية والشفافية والاحترام التي تتبناها فير تيغلوب، بما يضمن توافق جميع أعمال وأنشطة ومعاملات الشركة مع مبادئ الحقوق والواجبات التي يلتزم بها كل فرد، على النحو المبين في مدونة السلوك الخاصة بشركاء الأعمال. وتوفر الشركة آلية واضحة للإبلاغ عن أي مخالفات متعلقة بسلوك شركائنا من خلال المنصة الرقمية للإبلاغ الخاصة بالشركة، وتتيح أيضًا إمكانية تقديم البلاغ دون الكشف عن الهوية من خلال الاتصال بالخط الساخن المدار بواسطة شركة خارجية مختصة.

ويتم التعامل مع جميع البلاغات المقدمة بأكبر قدر من السرية، كما يتم إجراء التحقيقات بما يتماشى مع سياسة الشركة التي تهدف إلى إجراء تحقيقات سريعة وموضوعية وعادلة. جدير بالذكر أن

تحرص فير تيغلوب على دمج وترسيخ مبادئ الكفاءة والشفافية والنزاهة والاحترام في كافة أعمالها وعبر مختلف معاملاتها مع جميع الأطراف ذات الصلة.

الشركة تتبنى مبدأ عدم التسامح مع البلاغات الكيدية، وإذا تبين أن البلاغ المقدم كيدى، يتم اعتباره انتهاكًا يستوجب المساءلة.

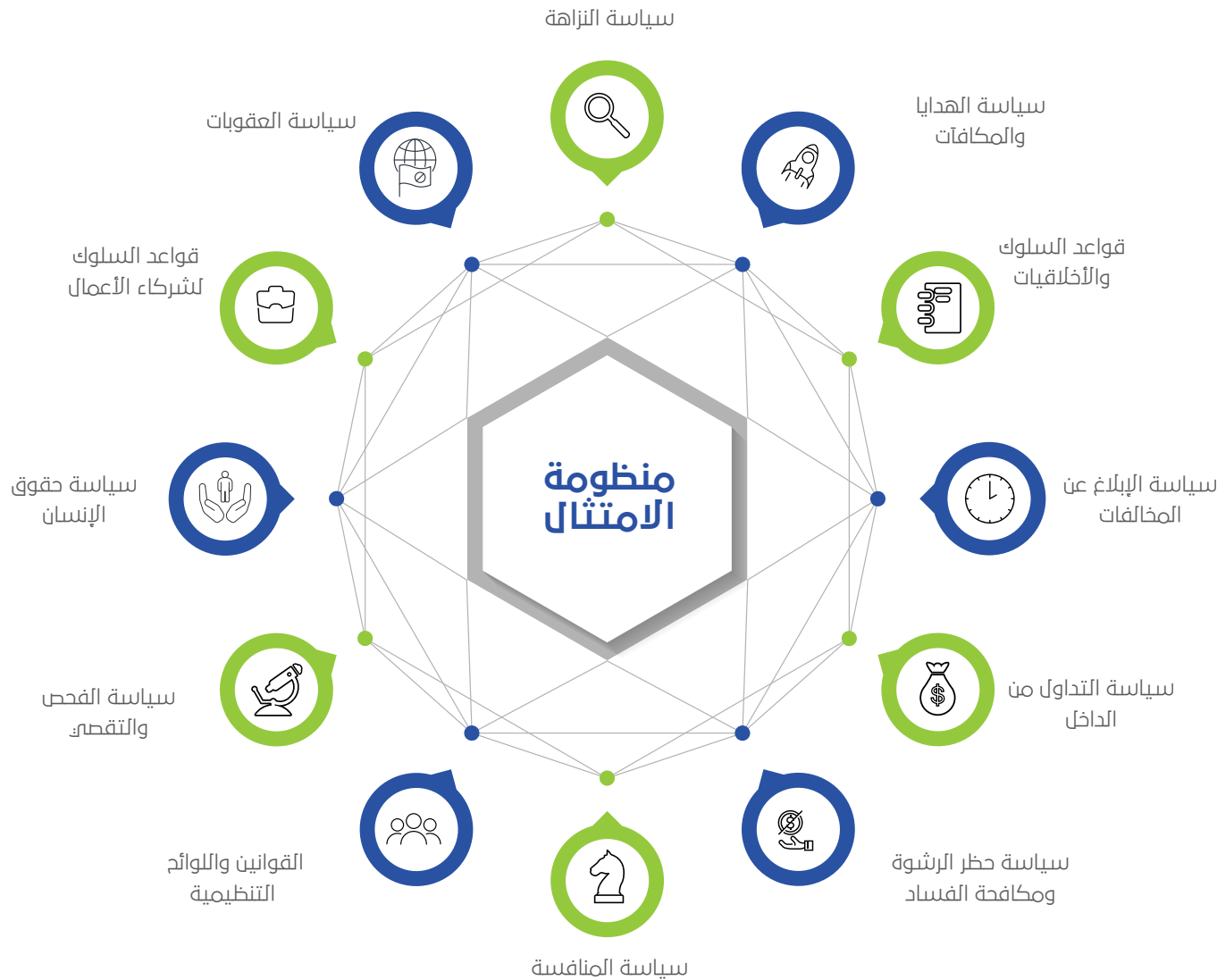
وخلال عام 2022، تم إجراء 38 تحقيقًا حول قضايا الامتثال. تناولت البلاغات المقدمة بشكل رئيسي؛ شكاوى تضارب المصالح، وشكاوى بشأن السلوكيات داخل بيئة العمل وشكاوى بشأن الموارد البشرية. وقد تم التأكد من صحة 13 بلاغًا بعد توثيقها بالأدلة اللازمة، فيما لم يتم التأكد من المزاعم الواردة في 24 بلاغًا نظرًا لعدم توافر أدلة داعمة، ويجرى حاليًا التحقيق في بلاغ واحد ولم يتم البت فيه حتى تاريخ كتابة هذا التقرير السنوي. لم تصنف نتائج التحقيقات أي شكاوى بشأن الامتثال على أنها انتهاكات جوهرية. ومن الجدير بالذكر أن القائمين على هذه التحقيقات مستقلين بصورة تامة عن الإدارات ذات الصلة بالشكاوى. وتقوم الشركة عند الاقتضاء؛ باتخاذ إجراءات تصحيحية تتضمن تطوير بعض العمليات وأنظمة الرقابة، فضلًا عن إطلاق مبادرات تعليمية وبرامج توعوية.

حوكمة الامتثال

يتولى مجلس الإدارة مسؤولية الإشراف على سياسات أخلاقيات العمل وأطر الامتثال. ويضطلع رئيس قسم الامتثال لدى فيرتيغلوب بمساعدة مجلس الإدارة في تطبيق برنامج الامتثال بالمجموعة وضمان تماشي أطر الامتثال مع اللوائح التنظيمية المقررة وتنفيذها على نحو صحيح.

علاوة على ذلك، تتحمل إدارة الشركات التابعة وإدارات الموارد البشرية مسؤولية رفع الوعي بسياسات وقواعد وأطر عمل الامتثال على مستوى كل شركة. ويلتزم مسؤول الامتثال بكل شركة تابعة باطلاع قسم العمليات ورئيس قسم الامتثال لدى فيرتيغلوب على أي مستجدات بشأن دمج وتنفيذ إطار عمل الامتثال بجميع عمليات وأنشطة الشركة، وكذلك إبلاغهم بأي قضايا أو مشكلات بشأن الامتثال. وبالإضافة إلى ذلك، تتلقى لجنة التدقيق المبنقة عن مجلس الإدارة تقارير امتثال مفصلة بصفة ربع سنوية تستعرض الإنجازات التي تم إحرازها على صعيد برامج ومشاريع الامتثال والتطورات ذات الصلة على مستوى المجموعة، علاوة على بيان بنتائج أي تحقيقات أو حوادث تتعلق بالامتثال.

وفي مطلع كل عام، يعكف رئيس قسم الامتثال لدى فيرتيغلوب بالتعاون مع إدارات الشركات التابعة، على تحديد جدول الأعمال السنوي لمنظومة الامتثال، ويستعرض جدول الأعمال المذكور بشكل مفضل إجراءات ومتطلبات الامتثال الحالية والمستجدة، سعياً لضمان مواكبة منظومة الامتثال لكافة المستجدات ذات الصلة. ويتم تحديد وصياغة هذه الإجراءات والمتطلبات بصورة واضحة يمكن تقييم درجات الالتزام بها، ويتم إعداد تقارير تقييم ربع سنوية ذات الصلة، كما يمكن قياس مدى فعاليتها. ويساهم إعداد جدول أعمال الامتثال السنوي في تطوير منظومة الرقابة على الامتثال، وتحديثها بصورة مستمرة لضمان كفاءتها وفعاليتها.



مدونة قواعد سلوك وأخلاقيات سلاسل الإمداد والتوريد

تشمل سياسات الحوكمة والامتثال ومبادئ الممارسات الأخلاقية التي تتبناها الشركة جميع العمليات والأنشطة التشغيلية. كما تمتد إلى جميع معاملات الشركة الخارجية وسلاسل الإمداد والتوريد، على النحو المبين بمدونة قواعد السلوك والأخلاقيات لشركاء الأعمال.

وتعمل فيرتيغلوب على تعزيز ممارسات الزراعة المستدامة والإدارة المثلى للموارد الغذائية عبر سلسلة الإمداد والتوريد الخاصة بها. ويبدأ ذلك بتوظيفها للغاز الطبيعي في أنشطتها الإنتاجية كمصدر للطاقة الصديقة للبيئة، وصولاً إلى تزويد عملائنا من القطاع الزراعي والصناعي بأفضل المنتجات المستدامة. وتبذل الشركة قصارى جهدها لضمان سير جميع عملياتها على الوجه الأمثل، مع مواصلة تطبيق أفضل الممارسات من خلال الالتزام الصارم بمدونة قواعد السلوك والأخلاقيات لشركاء الأعمال.

تقوم الشركة بمنح عقود التوريد للموردين وشركاء الأعمال ممن تربطهم علاقات تعاون وثيقة مع فيرتيغلوب (يُشار إليهم بشركاء الأعمال) نظرًا لالتزامهم بقيم النزاهة والشفافية والمسؤولية تجاه الأطراف ذات الصلة، فضلاً عن التزامهم بمبادئ أخلاقيات العمل ومراعاة اللوائح والقوانين المقررة في كل دولة تعمل بها.

وتتناول مدونة قواعد سلوك وأخلاقيات شركاء الأعمال، جميع القيم والتطلعات التي يجب على شركاء الأعمال الالتزام بها، بما يتفق مع جميع القوانين والمعايير الدولية المتعلقة بأخلاقيات وبيئة العمل وحقوق الإنسان، مثل معايير منظمة العمل الدولية (ILO) ومنظمة الأمم المتحدة للطفولة (UNICEF) ومبادئ الأمم المتحدة التوجيهية بشأن الأعمال التجارية وحقوق الإنسان، وغيرها.

سياسة الفحص والتقصي

في إطار التزامها بتبني برنامج الفحص والتقصي، تحرص الشركة على فحص ومراجعة كافة الأعمال الخاصة بالأطراف الخارجية لتحديد المخاطر المحتملة قبل إجراء أي شراكات أو تعاقدات معهم. وتتضمن تلك المخاطر المحتملة؛ الرشوة والفساد وانتهاك قوانين العقوبات وحقوق الإنسان وظروف العمل وغيرها من قضايا الامتثال. وعند الاقتضاء، تكثف الشركة عملية الفحص والتقصي وتتخذ ما يلزم لمعالجة مخاطر محددة أو اتخاذ القرار بعدم التعامل مع طرف خارجي محدد. وفي حالة إدراج فيرتيغلوب لطرف خارجي على برنامج الفحص والتقصي؛ يخضع ذلك الطرف الخارجي إلى عملية مراجعة مستمرة، بحيث تتلقى فيرتيغلوب إخطارات بأي مخاطر امتثال محتملة. ويتولى فريق قسم الامتثال بفرتيغلوب مسؤولية إجراء عملية الفحص والتقصي، علماً بأن منظومة الفحص والتقصي للأطراف الخارجية يتم إدارتها بصورة مركزية، ويجري تطويرها بشكل أكبر بالشركات التابعة.

وفي إطار مساعيها لتطوير برنامج الفحص والتقصي، أضافت الشركة إجراء فحص العقوبات، حيث يتم فحص جميع سفن الشحن البحري والقائمين على العمل بها، استناداً إلى قوائم العقوبات قبل اعتماد أي سفينة لشحن منتجات الشركة كما في 31 ديسمبر 2022.

يقوم فريق الامتثال ومسئول الرقابة الداخلية بكل شركة تابعة بمراجعة كفاءة عملية الفحص والتقصي لشركاء الأعمال، ويقوم أيضاً فريق التدقيق الداخلي والرقابة الداخلية بتقييم هذه العملية في إطار منظومة الامتثال والمراجعة الخاصة بهم، والتي تتضمن أيضاً الإشراف على شركاء العمل في ضوء الاتفاقات التعاقدية.

برامج التعلم والتوعية

تقدم الشركة برامج تدريبية وتوعوية لجميع الموظفين، بما يشمل أيضاً الموظفين الجدد، حول مدونة قواعد السلوك وأخلاقيات العمل.

كما يلتزم الموظفون بالمشاركة في البرامج التدريبية المختلفة التي تقدمها الشركة عبر الانترنت وبالحضور المباشر، والتي تناول قضايا تضارب المصالح واحترام التنوع والشمول، ومكافحة الرشوة والفساد. وقد قدمت الشركة دورات تدريبية حول المخاطر المحتملة وبعض القضايا التي تشمل العقوبات الدولية للموظفين المعنيين، وذلك في إطار حرص الشركة على توعية الموظفين بمنظومة الامتثال الداخلية.

إدارة الضرائب

خلال ديسمبر 2021، تم إصدار إطار العمل الشامل لمجموعة العشرين ومنظمة التعاون الاقتصادي والتنمية الخاص بتأكل الوعاء الضريبي وتحويل الأرباح والتي تُعرف بقواعد الركيزة الثانية (المُشار إليها بقواعد «مكافحة تأكل الوعاء الضريبي») المُصممة لضمان قيام الشركات الكبرى متعددة الجنسيات بدفع حد أدنى من الضرائب قدره 15% على الأرباح المُحققة في كل دولة تعمل بها (الحد الأدنى العالمي لضريبة الدخل على الشركات «الركيزة الثانية»). وفي 15 ديسمبر 2022، أقر قادة دول مجلس الاتحاد الأوروبي بالإجماع على فرض حد أدنى عالمي للضرائب على أن يدخل هذا الإجراء حيز التنفيذ بداية من 31 ديسمبر من عام 2023.

وتشغل دولة الإمارات عضوية إطار العمل الشامل لمجموعة العشرين ومنظمة التعاون الاقتصادي والتنمية الخاص بتأكل الوعاء الضريبي وتحويل الأرباح وتلتزم بمواجهة التحديات التي تواجه منظومة الضرائب العالمية. وفي ضوء ذلك، أصدرت الهيئة الاتحادية للضرائب الأسئلة الشائعة الخاصة بضريبة الشركات وأكدت أن الشركات متعددة الجنسيات تخضع فقط إلى النظام الضريبي الحالي لدولة الإمارات لحين تبني الدولة تطبيق قواعد الركيزة الثانية.



ومن المقرر تطبيق ضريبة الشركات بنسبة أساسية وهي 9% على الدخل الخاضع للضريبة الذي يتجاوز حداً معيناً يتم تحديده بموجب قرار صادر عن مجلس الوزراء (من المتوقع أن يكون الحد 375,000 درهم إماراتي استناداً إلى المعلومات الصادرة عن وزارة المالية). سيخضع الدخل الخاضع للضريبة الذي يقل عن هذا المبلغ لضريبة الشركات بنسبة 0% صفر بالمائة ونسبة 0% لكيانات المؤهلة القائمة في المنطقة الحرة. وتجدر الإشارة إلى أن هناك العديد من القرارات الأخرى المنتظر صدورها من مجلس الوزراء، والتي تمثل أهمية محورية للشركات لتحديد وضعها الضريبي وحد الدخل الخاضع للضريبة، وفي إطار انتظار هذه القرارات المهمة، اعتبرت المجموعة أن القانون الضريبي بوضعه الراهن لم يتم تفعيله بشكل جوهري بنهاية عام 2022، من منظور معيار المحاسبة الدولي رقم 12 المتعلق بضريبة الدخل. وتواصل المجموعة مراقبة توقيت إصدار مجلس الوزراء للقرارات الحاسمة المرتقبة لتحديد وضعها الضريبي، وتطبيق معيار المحاسبة الدولي المذكور.

وتدرس المجموعة حالياً الأثر المحتمل على القوائم المالية الموحدة، من منظور الضريبة الحالية والمؤجلة، فور صدور القانون وتطبيقه بشكل جوهري.

وبموجب قواعد الرخصة الثانية؛ تقوم الشركة متعددة الجنسيات، بدفع حد أدنى من الضرائب بنسبته 15% إذا بلغت إيراداتها أكثر من 750 مليون يورو. وتقوم الشركة بحساب معدل الضريبة الفعلي على جميع عملياتها بمختلف الدول التي تعمل بها، ومن ثم تدفع الضرائب على الفرق بين معدل الضريبة الفعلي وفقاً لكل دولة والحد الأدنى لمعدل الضريبة الذي يبلغ 15%. ويتم فرض الضرائب الإضافية بصورة عامة في نطاق الدولة التي تعمل بها الشركة متعددة الجنسيات (مجموعة «أو إس آي جلوبال»).

ومع ذلك، نظراً لأن المجموعة تعمل بموجب قواعد الشركة القابضة المملوكة جزئياً، قد تتعرض فيرتيغلوب لمخاطر فرض ضرائب إضافية إذا كان معدل الضريبة الفعلي في الدولة التي تعمل بها أقل من 15% كما هو محدد في قواعد الرخصة الثانية. وفي ضوء قواعد الرخصة الثانية التي تسمح بفرض ضريبة في الدولة التي تعمل بها الشركة بموجب ما يُعرف بالحد الأدنى للضريبة المحلية، يظل من غير المؤكد في أي دولة ينبغي تحويل الضريبة الإضافية وكيفية حساب نسبة حصة الملكية. ومن المتوقع أن تعلن كل دولة خلال عام 2023 عن المزيد من المبادئ والإرشادات حول كيفية تطبيق قواعد الرخصة الثانية.

قانون الضرائب بدولة الإمارات

أصدرت وزارة المالية الإماراتية في 9 ديسمبر 2022، المرسوم بقانون اتحادي رقم 47 لعام 2022 بشأن الضريبة على الشركات والأعمال («القانون»)، لفرض وتطبيق ضريبة اتحادية على الشركات («ضريبة الشركات») في الدولة ويُطبق على السنوات المالية التي تبدأ في أو بعد تاريخ 1 يونيو 2023.

05

تقرير الحوكمة

يقدم مجلس الإدارة التوجيهات والدعم اللازم لتعزيز منظومة الحوكمة في جميع أعمال الشركة مع ضمان أعلى درجات الالتزام وتعزيز المردود الإيجابي لجميع الأطراف ذات الصلة

مجلس الإدارة

يمثل مجلس الإدارة القيادة الاستراتيجية للشركة، حيث يتولى مسؤولية وضع السياسات الإدارية الأساسية والإشراف على أداء الشركة. ويتألف مجلس الإدارة من 11 عضوًا؛ عضوان تنفيذيان وتسعة أعضاء غير تنفيذيين منهم ستة أعضاء مستقلين. للاطلاع على السير الذاتية المفصلة للسادة أعضاء مجلس الإدارة، يرجى زيارة الموقع الإلكتروني للشركة.

السيد/ ناصف ساويرس

نائب رئيس مجلس الإدارة - تنفيذي

تاريخ التعيين

30 سبتمبر 2019، وأعيد تعيينه خلال الطرح العام الأولي

عضوية اللجان



المناصب الخارجية الأخرى

- الرئيس التنفيذي لشركة «أو سي آي جلوبال» منذ 2020.
- الرئيس التنفيذي لنادي أستون فيلا.
- المدير الإشرافي لشركة «أديداس إيه جي».
- عضو المجلس الدولي لشركة «جيه بي مورجان».
- عضو اللجنة التنفيذية لمجلس إدارة مركز «كليفلاند كلينك» للخدمات الطبية.
- عضو مجلس أمناء جامعة شيكاغو.
- عضو مجلس شركاء «إيكسور ان في».

معالي الدكتور سلطان أحمد الجابر

رئيس مجلس الإدارة - مستقل

تاريخ التعيين

30 سبتمبر 2019، وأعيد تعيينه خلال الطرح العام الأولي

عضوية اللجان



المناصب الخارجية الأخرى

- الرئيس التنفيذي والعضو المنتدب لشركة بترول أبوظبي الوطنية «أدنوك».
- عضو مجلس الوزراء ووزير الصناعة والتكنولوجيا المتقدمة
- المبعوث الخاص لدولة الإمارات للشؤون تغير المناخ.
- عضو المجلس الأعلى للشؤون المالية والاقتصادية.
- رئيس مجلس إدارة العديد من الشركات التابعة لمجموعة أدنوك، ورئيس مجلس إدارة شركة مصدر ومصرف الإمارات للتنمية.
- رئيس مجلس أمناء جامعة محمد بن زايد للذكاء الاصطناعي.
- عضو مجلس إدارة شركة الإمارات العالمية للألومنيوم، وجهاز الإمارات للاستثمار، وبنك أبوظبي الأول، وجامعة خليفة.



السيد/ جيفري أوبن
عضو مجلس إدارة – مستقل

تاريخ التعيين
28 أكتوبر 2021

عضوية اللجان
--

المناصب الخارجية الأخرى

- المؤسس والشريك الإداري ورئيس قطاع الاستثمار بشركة «Inclusive Capital Partners»
- عضو مجلس إدارة شركة «Enviva Inc» وشركة «إكسون موبيل»



السيد/ حسن بدراوي
عضو مجلس الإدارة

تاريخ التعيين
30 سبتمبر 2019، وأعيد تعيينه خلال الطرح العام الأولي

عضوية اللجان
لجنة التدقيق، ولجنة الترشيحات والمكافآت

المناصب الخارجية الأخرى

- رئيس القطاع المالي بشركة «أو سي آي جلوبال».
- عضو مجلس الإدارة التنفيذي لشركة «أو سي آي جلوبال».



السيد/ أحمد خالد الحوشي
عضو مجلس الإدارة والرئيس التنفيذي

تاريخ التعيين
30 يونيو 2020، وأعيد تعيينه خلال الطرح العام الأولي

عضوية اللجان
--

المناصب الخارجية الأخرى

- الرئيس التنفيذي لشركة «أو سي آي جلوبال» منذ أغسطس 2020.
- عضو مجلس الإدارة التنفيذي لشركة «أو سي آي جلوبال».
- عضو اللجنة التوجيهية بمجلس الهيدروجين.
- عضو مجلس إدارة الاتحاد الدولي للأسمدة.
- عضو مجلس الرؤساء التنفيذيين التابع لصحيفة «وول ستريت جورنال»





السيد/ محمد سيف علي/ عابد الحريري

عضو مجلس إدارة - مستقل

تاريخ التعيين

30 سبتمبر 2019، وأعيد تعيينه خلال الطرح العام الأولي

عضوية اللجان

--

المناصب الخارجية الأخرى

- نائب الرئيس التنفيذي لشركة «أدنوك انترناشونال».
- عضو مجالس إدارة شركات «أدنوك للحفر» و«إيدج» و«أدنوك لأنابيب البترول والغاز».



السيد/ خالد سالمين

عضو مجلس إدارة - مستقل

تاريخ التعيين

1 مارس 2021، وأعيد تعيينه خلال الطرح العام الأولي

عضوية اللجان

لجنة الترشيحات والمكافآت

المناصب الخارجية الأخرى

- الرئيس التنفيذي لدائرة التكسير والتنصيع والتسويق بشركة بترول أبوظبي الوطنية «أدنوك».
- عضو مجلس إدارة «أدنوك للإمداد والخدمات» و «أدنوك للتكسير» و«أدنوك لمعالجة الغاز» و «أدنوك للغاز الطبيعي المسال» و«بروج» و «أدنوك للتجارة العالمية» و«أدنوك للتوزيع»
- رئيس مجلس إدارة شركات «بروج بي تي إي» و «أدنوك التجارية» و«تعزير» و«أبوظبي لتوزيع الغاز» و«الشركة الوطنية لشحن الغاز المحدودة»



السيد/ تشارلز ديفيد ويلش

عضو مجلس إدارة - مستقل

تاريخ التعيين

30 يونيو 2020، وأعيد تعيينه خلال الطرح العام الأولي

عضوية اللجان

لجنة التدقيق

المناصب الخارجية الأخرى

- عضو مجلس إدارة غير تنفيذي - مستقل لشركة «أو سي» آي جلوبال».
- عضو مجلس إدارة مجموعة من المؤسسات غير الهادفة للربح



السيد/ رينر سيلر
عضو مجلس إدارة - مستقل

تاريخ التعيين
10 يناير 2022

عضوية اللجان المنبثقة
لجنة الترشيحات والمكافآت

المناصب الخارجية الأخرى

- عضو مجلس إدارة شركة «تطوير للبترول» بالبحرين.
- الرئيس التنفيذي لشركة «SCG GmbH Germany»
- نائب رئيس المجلس الدولي للأعمال



السيد/ فيليب رايكارت
عضو مجلس إدارة

تاريخ التعيين
23 ديسمبر 2018، وأعيد تعيينه خلال الطرح العام الأولي

عضوية اللجان المنبثقة
اللجنة التنفيذية

المناصب الخارجية الأخرى

- نائب رئيس قطاع الاستثمار وتنمية الأعمال في شركة «أو إس آي جلوبال».



السيدة/ وفاء إبراهيم علي الحمادي
عضو مجلس إدارة - مستقل

تاريخ التعيين
30 سبتمبر 2019، وأعيد تعيينها خلال الطرح العام الأولي

عضوية اللجان المنبثقة
لجنة التدقيق

المناصب الخارجية الأخرى

- النائب الأول لرئيس قطاع المالية والمحاسبة في شركة «أدنوك للغاز».
- رئيس القطاع المالي لشركة «أدنوك لمعالجة الغاز» سابقاً.



الإدارة التنفيذية

يتولى فريق الإدارة التنفيذية مسؤولية إدارة العمليات اليومية بالشركة. للاطلاع على السير الذاتية المفصلة لأعضاء فريق الإدارة التنفيذية، يرجى زيارة الموقع الإلكتروني للشركة.

السيد/ أندرون تايت
المدير المالي



تاريخ التعيين | 2019

السيرة الذاتية

- شغل سابقاً منصب رئيس الإدارة المالية في شركة تنمية نفط عُمان (شركة النفط والغاز الحكومية بعمان)، كما شغل منصب رئيس القطاع المالي بشركة غاز البصرة (التي تمثل كبرى المشروعات بالشراكة بين القطاعين العام والخاص في العراق)
- يحظى بخبرات تمتد إلى 30 عامًا في مجال الإدارة المالية، من واقع مسيرته المهنية الممتدة إلى 6 سنوات في شركة إرنست آند يونج و22 عامًا في شركة «شيل» وعامين في «أدنوك».

السيد/ هارون رحمة الله
الرئيس التنفيذي للعمليات



تاريخ التعيين | 2019

السيرة الذاتية

- عضو منتدب سابق بقطاع خدمات بنوك الاستثمار في مجموعة «باركليز» تركيزاً على قطاع المنتجات الكيماوية، ورئيس قطاع خدمات بنوك الاستثمار لقطاع المنتجات الكيماوية بأسواق أوروبا بشركة «Jeffries Financial Group».
- يحظى بخبرات واسعة في استثمارات قطاع تداول السلع وقطاع المنتجات الكيماوية، بالإضافة إلى خبراته في استثمارات قطاعات الأسمدة والمنتجات الزراعية والمنتجات النيتروجينية والبيوتاس والفوسفات والمنتجات الكيماوية الخاصة بالمحاصيل الزراعية.

السيد/ أحمد الحوشني
الرئيس التنفيذي



تاريخ التعيين | 2021

السيرة الذاتية

- الرئيس التنفيذي لشركة «فيرتيغلوب» (منذ إدراجها في أكتوبر 2021) وشركة «أو سي آي جلوبال» (منذ أغسطس 2020).
- شغل سابقاً منصب رئيس قطاع العمليات بشركة «أو سي آي جلوبال»، كما شغل عدة مناصب أخرى في «أو سي آي جلوبال» منذ انضمامه إليها عام 2009، منها منصب الرئيس التنفيذي لشركة «أو سي آي أمريكا» والرئيس التنفيذي لشركة «أو سي آي بارتنز إل بي».
- قبل الانضمام إلى «أو سي آي جلوبال»، عمل الحوشني ضمن فريق قطاع بنوك الاستثمار وفريق اتخاذ القرارات الاستثمارية، الخاصة بمجموعة جولدمان ساكس.

تقرير مجلس الإدارة

1. إطار الحوكمة مقدمة

شركة فيرتيغلوب ش.م.م. (ويشار إليها بـ «فيرتيغلوب» أو «الشركة») هي شركة عامة محدودة مسجلة في سوق أبوظبي العالمي، وتخضع إلى لوائح الشركات بسوق أبوظبي العالمي لعام 2020 وتعديلاتها «لوائح الشركات» وغيرها من القوانين واللوائح السارية في سوق أبوظبي العالمي. تأسست الشركة في 23 ديسمبر 2018 وفقاً للأنحة الشركات لعام 2015 بسوق أبوظبي وتم إدراجها في سوق أبوظبي للأوراق المالية بتاريخ 27 أكتوبر 2021.

تلتزم فيرتيغلوب بتطبيق مبادئ الحوكمة الرشيدة، حيث يؤمن مجلس الإدارة بأن الالتزام بممارسات الحوكمة الرشيدة تصب في صالح جميع الأطراف ذات الصلة عبر إرساء هيكل حوكمة يضمن تحقيق أعلى معايير النزاهة والكفاءة في إدارة أنشطة وأعمال الشركة، بما يساهم في تعزيز مستويات الربحية وتعظيم القيمة لجميع الأطراف ذات الصلة بصفة مستدامة. يستعرض هذا التقرير لمحة عامة حول إطار الحوكمة الذي تبنته فيرتيغلوب خلال السنة المنتهية في 31 ديسمبر 2022.

2. هيكل الحوكمة

قامت فيرتيغلوب بتصميم هيكل حوكمة رشيدة، يتوافق مع النظام الأساسي للشركة وقواعد الإدراج في سوق أبوظبي للأوراق

المالية والاستراتيجيات الواردة في دليل الحوكمة الصادر عن هيئة الأوراق المالية والسلع، بما في ذلك التعديلات أو الإعفاءات الخاصة بالمناطق الحرة بدولة الإمارات العربية المتحدة، ولوائح الشركات وغيرها من القوانين المقررة، وقواعد ولوائح سوق أبوظبي للأوراق المالية، فضلاً عن الالتزام بأفضل الممارسات الدولية. ويحدد هيكل الحوكمة مسؤوليات مجلس الإدارة وأعضائه كل على حدة، وكذا مسؤوليات ومهام اللجان الفرعية وفريق الإدارة التنفيذية والمهام المنوطة بإدارات الدعم والرقابة. لمزيد من المعلومات والاطلاع على إطار وسياسات الحوكمة وإجراءات وسياسات الامتثال التي تتبناها فيرتيغلوب، يرجى زيارة صفحة «حوكمة الشركات» على الموقع الإلكتروني للشركة.

الهيكل التنظيمي

يتألف الهيكل التنظيمي لشركة فيرتيغلوب من قطاعين رئيسيين؛ القطاع المالي والقطاع التشغيلي، وتندرج تحت مسؤولياتهما إدارة محفظة المنتجات، سواء التي يتم إنتاجها بالمصانع التابعة، أو عن طريق أطراف خارجية. ويتولى مجلس الإدارة مسؤولية تحديد صلاحيات كل قطاع في ضوء الأهداف المالية والتشغيلية ومبادرات الاستدامة التي تتبناها الشركة.

من جانبه، يحمل فريق الإدارة التنفيذية على عاتقه مسؤولية تحقيق الأهداف المذكورة، وضمان كفاءة العمليات التشغيلية اليومية

يلتزم مجلس الإدارة بتصميم الهيكل التنظيمي للشركة بما يساهم في ضمان إدارة أنشطتها وأعمالها بأعلى مستويات الكفاءة والنزاهة، وبالتالي تعزيز مستويات الربحية وتعظيم القيمة على المدى الطويل

على مستوى الشركة. وسعيًا إلى تنفيذ الأهداف المخططة على الوجه الأكمل، يدعم فريق الإدارة التنفيذية مجموعة من الإدارات الفرعية المتخصصة، ونخبة من أكفأ المواهب الإدارية الموزعين على مختلف المنشآت الإنتاجية التابعة. ويتألف الهيكل التنظيمي لكل شركة تابعة من مدير عام، ومدير مالي، يتبعون مباشرة الإدارة التنفيذية لشركة فيرتيغلوب.

وفيما يلي مخطط مبسط للهيكل التنظيمي لشركة فيرتيغلوب يوضح كيفية تطبيق إطار عمل الحكومة بالشركة:





ويكف فريق الرقابة الداخلية والتدقيق الداخلي، على تقديم أوجه الدعم اللازم لفريق إدارة فيرتيغلوب وإدارة الشركات التابعة بشأن ضمان كفاءة إدارة المخاطر وتطبيق أطر الرقابة الداخلية وتعزيز الوعي بالمخاطر والمسؤولية في مختلف أركان الشركة، مما يسهم في إرساء منظومة رقابة تتسم بكفاءة آلياتها.

ويعمل فريق الرقابة الداخلية بصورة متكاملة على مستوى الشركات التابعة ويخضع لإدارة مركزية على مستوى المجموعة، لضمان إضفاء الطابع المؤسسي على إدارة المخاطر وأطر الرقابة الداخلية وتطبيقها بشكل صحيح، فضلاً عن ضمان توافقها مع معايير مدقق الحسابات الخارجيين.

ومن الجدير بالذكر أن إطار عمل الرقابة الداخلية الذي تتبناه فيرتيغلوب يتوافق مع الإطار المتكامل للرقابة الداخلية الصادر من لجنة «COSO» الداعمة للجنة «تريداواي»، والذي تم تصميمه بعناية فائقة باستخدام النموذج الثلاثي لمعهد المدققين الداخليين لضمان التقييم الدقيق للمخاطر المحتملة وتخفيف حدتها، فضلاً عن تزويد الإدارة بمعلومات وافية تسهم في اتخاذ قرارات مستنيرة.

وخلال عام 2022، نجح قسم التدقيق الداخلي في إجراء 23 عملية مراجعة، تضمنت عمليات مراجعة خاصة وتقديم أربعة تقارير مراجعة داخلية دورية إلى لجنة التدقيق التابعة لمجلس الإدارة، وتناولت موجزاً وافياً حول عمليات المراجعة التي تم إجراؤها بصفة ربع سنوية، وعرض وضع خطط التخفيف من حدة المخاطر المحتملة، ومتابعة القضايا التي تم الإبلاغ عنها والتي تتطلب نظر لجنة التدقيق لاتخاذ ما يلزم من قرارات.

الحكومة والضوابط الداخلية وإدارة المخاطر

يتولى مجلس الإدارة مسؤولية قيادة منظومة الرقابة الداخلية؛ والتي تتكون من قطاعات إدارة المخاطر والرقابة الداخلية والامتثال، والتدقيق الداخلي. وتقوم لجنة التدقيق بمعاونة مجلس الإدارة في الإشراف على نظام الرقابة الداخلية وضمان كفاءته. من جانبه، يكف قسم التدقيق الداخلي على تقديم تقارير مستقلة إلى لجنة التدقيق بصفة منتظمة، تتناول بشكل مفصل ضمانات كفاءة وفعالية إدارة المخاطر والرقابة الداخلية والعمليات التشغيلية.

يشغل منصب رئيس قسم التدقيق الداخلي السيد سمير الزين، وهو قطاع مستقل يتبع مباشرة لجنة التدقيق الميثقة عن مجلس الإدارة. يحمل السيد سمير الزين شهادة اعتماد مراجع تكنولوجيا المعلومات (RE) في هولندا، وهو عضو نشط في رابطة مراجعي تكنولوجيا المعلومات في هولندا «NOREA». كما حصل الزين على شهادة مدقق معتمد لنظم المعلومات CISA وشهادة مراجعة نظم المعلومات وإدارة المخاطر CRISC بالإضافة إلى عضويته النشطة في جمعية ضبط وتدقيق نظم المعلومات ISACA. كما يحظى الزين بعضوية معهد المدققين الداخليين (IIA)، وهو عضو أيضاً بمنتدى رؤساء إدارات التدقيق (CAE) وعضو بمنتدى التدقيق الداخلي لشركات النفط العالمية (GOC) الذي أسسته شركة أدنوك. وقد درس الزين الهندسة. حصل السيد سمير الزين على درجات علمية متعددة، بما في ذلك درجة الماجستير في إدارة الأعمال من كلية أمستردام وبحمل درجتين ماجستير من كلية أمستردام، كما يحمل درجتين ماجستير إضافيتين في مجال التدقيق والمعلومات.

وقد عقدت لجنة التدقيق اجتماعات مخصصة لمناقشة التقارير الربع سنوية المذكورة، علماً بأنه لم يرد بالتقارير أي مشكلات خطيرة أو جوهريّة تتعلق بمنظومة الرقابة الداخلية خلال العام.

يلخص المخطط البيانى التالى إطار عمل قطاع إدارة المخاطر المؤسسية وتطبيق منظومة خطوط الدفاع الثلاثية التى تتبناها الشركة. للمزيد من المعلومات، يُرجى الاطلاع على قسمى إدارة المخاطر والامتثال الواردين فى هذا التقرير.

المراجعة الخارجية	مجلس الإدارة		
	لجنة التدقيق		
	الأول	الثانى	الثالث
خط الدفاع	جميع القطاعات والإدارات على مستوى الشركة	قطاعات إدارة المخاطر والرقابة الداخلية والامتثال	التدقيق الداخلى
المسؤوليات	إدارة المخاطر مسؤولية منوطة بكل فرد بالشركة	الإشراف والدعم	ضمان كفاءة وفعالية أنظمة إدارة المخاطر والرقابة الداخلية والامتثال

3. مجلس الإدارة

يشرف مجلس الإدارة على إطار عمل الحكومة فى «فيرتيغلوب»، ويتألف المجلس من 11 عضواً، منهم عضوين تنفيذيين، وتسعة أعضاء غير تنفيذيين، ستة منهم مستقلين.

ويُعد مجلس الإدارة المسئول الأول عن قيادة شركة «فيرتيغلوب» واستراتيجيتها، ويدعم مبادئ الشفافية والمساءلة داخل المجلس وفى الشركة بأكملها، علماً بأن النظام الأساسى للشركة يحدد المهام والمسؤوليات والإجراءات المنوطة بمجلس الإدارة.

وقد كُلف مجلس الإدارة فريق الإدارة التنفيذية بتوكى مسؤولية إدارة منظومة العمليات التشغيلية، فيما عدا بعض الاختصاصات والمسائل التى تتطلب إحاطة مجلس الإدارة بها لاتخاذ ما يلزم من قرارات على النحو الموضح فى المستندات والقرارات ذات الصلة، وتعد الإدارة التنفيذية بذلك ممثلة عن «فيرتيغلوب».

تشكيل مجلس الإدارة

يستهدف تشكيل مجلس الإدارة تعزيز «فيرتيغلوب» بنخبة من القيادات من ذوي الخبرات والكفاءات والثقافات والجنسيات المتنوعة، مما يساهم في تعظيم قدرة المجلس على التحليل المستقل والنقد لمختلف القضايا واتخاذ ما يلزم من قرارات على الوجه الأمثل. يمثل تشكيل مجلس الإدارة واختصاصاته إلى اشتراطات لأئحة الشركات لعام 2020 الصادرة عن سوق أبوظبي العالمي (وتعدلاتها)، والقرار رقم (R.M/3)، الصادر عن هيئة الأوراق المالية والسلع (دليل الحكومة) والنظام الأساسي لفيرتيغلوب. ويحرص مجلس الإدارة على القيادة الرشيدة مع تطبيق أفضل المعايير والممارسات ذات الصلة.

تلتزم «فيرتيغلوب» بالتشكيل والاختصاصات والصلاحيات التي حددها مجلس الإدارة. وقد أكد أعضاء مجلس الإدارة المستقلون وضعهم المستقل؛ وتحققت الشركة من استيفاء المتطلبات القانونية المتعلقة بالحد الأدنى لعدد الأعضاء المستقلين.

تمثيل المرأة في مجلس الإدارة

تؤمن الشركة بأهمية دعم التنوع داخل مجلس إدارتها وباقي قطاعات الشركة بشكل عام، وتماشياً مع نهج دولة الإمارات في تمكين المرأة، قامت «فيرتيغلوب» بزيادة تمثيل المرأة بمختلف المستويات الإدارية والتشغيلية، بما في ذلك مجلس الإدارة. وخلال 30 سبتمبر 2019، تم تعيين السيدة وفاء إبراهيم علي محمد الحمادي في منصب عضو مجلس إدارة مستقل.

التعيين والتقاعد وإعادة الانتخاب

بموجب النظام الأساسي لفيرتيغلوب، يستمر أعضاء مجلس إدارة الشركة وقت إدراجها بالبورصة في 27 أكتوبر 2021 في المجلس من تاريخ الإدراج حتى اجتماع الجمعية العمومية السنوي الثالث. وقد تم تعيين السيد/ جيفري أوبن والسيد/رينر سيلان كعضوين في مجلس الإدارة في 28 أكتوبر 2021 و10 يناير 2022 على التوالي، وذلك حتى انتهاء الفترة المتبقية من مدة تعيين عضوي مجلس الإدارة اللذان شغلا مهلهما. كما تم تعيين السيد سيلان مديراً لنشاط التداول الحر ممثلاً في مجلس الإدارة عن المساهمين ممن يمتلكون أقل من 5% بشكل فردي من إجمالي أسهم الشركة المطروحة.

- تقوم لجنة الترشيحات والمكافآت بتقييم تشكيل مجلس الإدارة سنوياً؛ لتقييم المهارات والمؤهلات المطلوبة لعضوية مجلس الإدارة، بما في ذلك الوقت الذي يحتاجه العضو لأداء واجباته/واجباتها بمجلس الإدارة؛
- وبموجب النظام الأساسي للشركة، يحق لأي مساهم يمتلك ما لا يقل عن خمسة بالمائة (5%) من إجمالي أسهم الشركة المصدرة (أو الأعضاء الذين يمتلكون معاً هذه النسبة من الأسهم) ترشيح مرشح واحد أو أكثر لعضوية مجلس الإدارة. ويجوز لأي عضو حالي أيضاً ترشيح مرشح واحد أو أكثر (وما في ذلك ترشيح نفسه) للانتخاب.

يتم انتخاب جميع أعضاء مجلس الإدارة كل ثلاثة جمعيات عمومية سنوية. غير أن مجلس الإدارة المنتخب وقت إدراج الشركة في تاريخ

يضم مجلس الإدارة نخبة من القيادات ذوي الخبرات والكفاءات والثقافات والجنسيات المتنوعة، مما يساهم في تعزيز قدرته على اتخاذ القرارات الفعالة بشكل مستقل.

27 أكتوبر 2021، تنتهي ولايته خلال انعقاد الجمعية العمومية السنوية الثالثة التالية لهذا التاريخ.

التعريف والتوجيه والتدريب

عند التعيين، يتلقى كل عضو مجلس إدارة تعريفاً مفصلاً حول منصبه ومسؤولياته وواجباته.

ملخص خبرات ومهارات أعضاء مجلس الإدارة

تشارلز ويلش	فيليب ريكارت	وفاء الحمادي	رينر سيلر	محمد العرياني	خالد سالمة	جيفري أوين	حسن بدراوي	أحمد الحوش	ناصر ساويرس	معالي د. سلطان أحمد الجابر	
											مستقل
											الخبرات الدولية
											الخبرات في أنشطة التجارة والتسويق
											الصحة والسلامة وحماية البيئة
											الإدارة الاستراتيجية
											الخبرة المالية: القطاع المصرفي
											الخبرة في قطاع المنتجات النيتروجينية
											خبرة في الأسواق الناشئة
											شؤون الضرائب/الشؤون القانونية/الامتثال
											الموارد البشرية ومكافآت الفريق التنفيذي
											إدارة المخاطر/الرقابة والتدقيق الداخلي
											الشؤون الحكومية/التنظيمية
											الاستدامة
											إدارة التغيير/ الأنشطة الاستثمارية
											التقنية/تكنولوجيا المعلومات

لجان مجلس الإدارة

ينبثق عن مجلس الإدارة ثلاث لجان، تختص بتقديم الدعم اللازم لتعزيز الدور الإشرافي للمجلس؛ وهى: لجنة التدقيق، واللجنة التنفيذية، ولجنة الترشيحات والمكافآت (يشار إليها مجتمعة باللجان).

يتم تحديد الشروط المرجعية للجان والموافقة عليها إما من قبل مجلس الإدارة أو من قبل اللجنة المعنية. وتماشى هذه الشروط المرجعية مع اشتراطات دليل الحوكمة، بما فى ذلك الاشتراطات المتعلقة بتشكيل كل لجنة. وتشمل اختصاصات لجان مجلس الإدارة، على سبيل المثال لا الحصر، مسؤوليات وصلاحيات كل لجنة، وتحديد ضوابط تشكيلها وآلية عملها. ويتحمل أعضاء لجان مجلس الإدارة مسؤولية إدارة عمل اللجان ومراجعة الآليات التنفيذية لضمان كفاءتها وفعاليتها. كما يتولى رئيس لجنة المكافآت مسؤولية الإشراف على نظام اللجنة ومراجعة آلية عملها والتأكد من فعاليتها.

ويخص الجدول التالي كيفية تنفيذ مهام مجلس الإدارة واللجان خلال عام 2022، بما فى ذلك الموضوعات المحورية التى تم مراجعتها ومناقشتها وتقديم المشورة بشأنها.



مجلس الإدارة	لجنة التدقيق ¹	لجنة الترشيحات والمكافآت ²	اللجنة التنفيذية ³
المهام والمسؤوليات والإجراءات	الواردة في النظام الأساسي للشركة	الواردة في اختصاصات لجنة التدقيق	الواردة في اختصاصات اللجنة التنفيذية
الأعضاء	11 عضو ⁴	السيد/ تشارلز ديفيد ويلش- رئيس اللجنة السيدة/ وفاء الحمادي السيد/ حسن بدرابي السيد/ خلفان الدهماني السيد/ روبرتس سوارتس	السيد/ خالد سالمين- رئيس اللجنة ⁵ السيد/ حسن بدرابي السيدة/ مود دو فريز السيدة/ عائشة الحمادي السيد/ رينز سيلبي
عدد الاجتماعات المنعقدة	أربع اجتماعات بحضور كامل لجميع الأعضاء	خمس اجتماعات بحضور كامل لجميع الأعضاء	11 اجتماعًا بنسبة حضور 95%

تتولى اللجنة مسؤولية تلبية التكاليف المباشرة من مجلس الإدارة ذلك فيما يتعلق بمسألة أو قضية معينة، وتقديم التوصيات للمجلس (دعم اتخاذ قرارات المجلس)، ويتضمن ذلك مراجعة المسائل المتعلقة بالصحة والسلامة وحماية البيئة وأداء الأنشطة التجارية والأداء المالي والتشغيلي واختصاصات الشركة والتخطيط الاستراتيجي، وذلك إلى جانب المراجعة (والموافقة في الأمور ذات الاختصاص) على المعاملات الخاصة بالأطراف المحددة ذات العلاقة وتلقي المعلومات والتقارير أو تقديمها أو مراجعتها.

يتمثل الدور الرئيسي للجنة في مساعدة مجلس الإدارة في وضع سياسات الترشيح والمكافآت والإشراف عليها وفق قيم ومبادئ التنوع والشمول التي تتبناها الشركة.

- تقييم إدارة المخاطر، بما في ذلك المخاطر الأساسية التي تواجه المجموعة
- ضمان كفاءة منظومة تكنولوجيا المعلومات والأمن السببراني
- مراقبة أطر عمل منظومة الرقابة الداخلية
- تقييم أداء وكفاءة منظومة الصحة والسلامة وحماية البيئة
- المراجعة الضريبية
- استراتيجية توزيع الأرباح
- التمويل
- تقييم كفاءة وفعالية إطار عمل الامتثال
- متابعة الدعاوى القضائية الجوهرية
- تعيين وتقييم أداء المدقق الخارجي، بما يشمل نطاق عمله وتقييم المخاطر والقضايا الجوهرية
- خطة عمل التدقيق الداخلي ونتائج تقييماتها

- الاستراتيجية متوسطة وطويلة المدى
- الصحة والسلامة وحماية البيئة
- الاستدامة
- استراتيجية المشروعات وآليات التنفيذ
- استراتيجية التمويل
- استراتيجية توزيع الأرباح
- استراتيجيات الأنشطة التجارية والمبيعات وإدارة المخزون وتطورات السوق
- الأداء التشغيلي وتحسين هيكل التكاليف
- الرقابة الداخلية والنتائج الأساسية لعمليات التدقيق الداخلي

الموضوعات ذات الأهمية

¹ يتولى رئيس لجنة التدقيق مسؤولية تنفيذ ميثاق اللجنة ومراجعة أساليب عملها والتأكد من فعاليتها.
² يتولى رئيس لجنة الترشيحات والمكافآت مسؤولية تنفيذ ميثاق اللجنة ومراجعة أساليب عملها والتأكد من فعاليتها.
³ يتولى رئيس اللجنة التنفيذية مسؤولية تنفيذ ميثاق اللجنة ومراجعة أساليب عملها والتأكد من فعاليتها.
⁴ تم التعريف بأعضاء مجلس إدارة فيرتيغلوب في الصفحات 109 - 111 من هذا التقرير.
⁵ تم تعيين السيد راينز سيلبي رئيسًا للجنة الترشيحات والمكافآت ابتداء من 12 يناير 2023.

يوضح الجدول التالي تفاصيل حضور أعضاء مجلس الإدارة لكل اجتماع في عام 2022 :

معالين د. سلطان أحمد الجابر	ناصر ساويرس	أحمد الحوشين	حسن بدران	جيفرين أوبن	خالد سالين	محمد الريان	رينر سيلين	وفاء الحمدان	فيليب ريكارت	تشارلز ويلش
14 فبراير 2022	•	•	•	•	•	•	•	•	•	•
31 مارس 2022 (قرار معمم)	•	•	•	•	•	•	•	•	•	•
11 مايو 2022	•	•	•	•	•	•	•	•	•	•
1 أغسطس 2022	•	•	•	•	•	•	•	•	•	•
2 نوفمبر 2022 (قرار معمم)	•	•	•	•	•	•	•	•	•	•
5 ديسمبر 2022	•	•	•	•	•	•	•	•	•	•

التداول الداخلي

العمومية السنوية على دفع 19,354,993 درهم مكافأة لمجلس الإدارة عن السنة المنتهية في 31 ديسمبر 2021. ومن المقرر اقتراح مكافأة أعضاء مجلس الإدارة لعام 2022، خلال الجمعية العمومية السنوية للسادة المساهمين للموافقة عليها.

يتولى كل من المستشار العام للشركة ورئيس قسم الامتثال مسؤولية الرقابة على التداول بناء على معلومات داخلية، وإدارته وفق سياسة وسجل التداول الداخلي الذي تبناه الشركة، بما يتماشى مع اللوائح التنظيمية المقررة، علماً بأنه يتم تحديث سجل التداول الداخلي بصفة منتظمة.

المكافآت والبدلات

كما في 31 ديسمبر 2022، يضم مجلس إدارة الشركة 11 عضواً تم تعيينهم من قبل المساهمين. وفي 13 يونيو 2022، وافقت الجمعية

عمليات تداول أعضاء مجلس الإدارة وأزواجهم/ زوجاتهم وأبنائهم، في الأوراق المالية للشركة خلال عام 2022

يوضح الجدول أدناه ملكية ومعاملات أعضاء مجلس الإدارة وأزواجهم وأبنائهم في الأوراق المالية للشركة حتى 31 ديسمبر 2022:

الاسم	الوظيفة	الأسهم المملوكة لأعضاء مجلس الإدارة كما في 31 ديسمبر 2022	الأسهم المملوكة لأزواج/زوجات وأبناء أعضاء مجلس الإدارة كما في 31 ديسمبر 2022	إجمالي المبيعات	إجمالي المشتريات
معالي د. سلطان أحمد الجابر	رئيس مجلس الإدارة	-	-	-	-
السيد/ ناصف ساويريس	نائب رئيس مجلس الإدارة - تنفيذي	-	-	-	-
السيد/ أحمد الحوشني	عضو مجلس الإدارة والرئيس التنفيذي	-	-	-	-
السيد/ جيفري أوين ¹	عضو مجلس إدارة	-	-	-	-
السيد/ تشارلز ديفيد ويلش	عضو مجلس إدارة	-	-	-	-
السيد حسن بدرawei	عضو مجلس إدارة	-	-	-	-
السيد/ خالد سالمين	عضو مجلس إدارة	-	-	-	-
السيد/ محمد سيف علي عابد العرياني	عضو مجلس إدارة	42,286	-	-	-
السيد/ فيليب ريكارت	عضو مجلس إدارة	-	-	-	-
السيدة/ وفاء إبراهيم علي محمد الحمادي	عضو مجلس إدارة	-	-	-	-
السيد/ رينر سيلني	عضو مجلس إدارة	-	-	-	-
السيد/ جاي موينز ²	عضو مجلس إدارة	-	-	-	-

¹السيد جيفري أوين هو المؤسس والشريك الإداري ومدير محطة شركة إنكلوسيف كايبتال بارتنرز، والتي تمتلك 115,215,686 سهمًا في فيرتيغلوب كما في 21 ديسمبر 2021 و 42,907,318 سهمًا كما في 31 ديسمبر 2022.

²السيد جاي موينز استقال من مجلس الإدارة اعتبارًا من 10 يناير 2022.

4. الإدارة التنفيذية

يتولى فريق الإدارة التنفيذية مهام الإدارة اليومية للشركة، بما في ذلك ضمان استمرارية الأعمال، ومتابعة تنفيذ الاستراتيجيات التي وضعها مجلس الإدارة، وتحسين كفاءة الأنشطة التشغيلية، وإرساء ثقافة عمل تساهم في تعظيم العائد والقيمة لجميع الأطراف ذات الصلة بصفة مستدامة. ويتولى أعضاء فريق الإدارة التنفيذية مسؤولية إدارة القطاعات والإدارات والمشروعات وجميع المهام التشغيلية الأخرى.

ويجوز لمجلس الإدارة بموجب النظام الأساسي للشركة، تفويض بعض صلاحياته لفريق الإدارة التنفيذية، ويحق لهم بالتبعية تفويض فريق الإدارة التنفيذية بالشركات التابعة بتلك الصلاحيات ومتابعتها. ويحدد هذا التفويض آليات الموافقات الداخلية المطلوبة لجميع العمليات، بما يعزز فعالية المتابعة والتنفيذ وضمان إحكام منظومة الرقابة الداخلية. ومن جانب آخر؛ تم تحديد الضوابط والمعايير اللازمة قبل التوقيع على أي التزامات خارجية. وتندرج تلك الضوابط والمعايير ضمن ثلاث مراحل رئيسية استباقية، وهي جمع الاستشارات

الداعمة، وإتمام دورة الموافقات الداخلية، ثم المرحلة الأخيرة المتمثلة في التوقيع على أي التزام خارجي والذي يستوجب توقيع اثنين من لهم صلاحية تمثيل الشركة في الخارج.

تقرير المكافآت

تستهدف منظومة تحديد المكافآت؛ جذب الكوادر المؤهلة وتحفيزهم والاحتفاظ بهم، إيماناً بدورهم المحوري في تحقيق الأهداف الاستراتيجية والتشغيلية التي تتبناها التي تتبناها الشركة. وتضع الشركة في مقدمة أهدافها تحقيق مصالحها على المدى المتوسط والطويل وتشجع ثقافة «المكافأة مقابل الأداء». ولذلك يشمل هيكل مكافآت فريق الإدارة التنفيذية مزيجاً من الأجر الثابتة والمتغيرة على أساس الأداء. ويتناسب الأجر الثابت مع مستوياته في السوق الخارجية لضمان توزيع فريق القيادة العليا بالمكافآت المناسبة. أما الأجر المتغيرة فترتبط بشكل مباشر بالأداء ومعدل تحقيق النتائج وفق عناصر نموذج التقييم بالشركة (السلامة، المؤشرات المالية، أداء الأفراد، العمليات التشغيلية) بما يساهم في إرساء سياسة تحقق التوازن بين المكافآت ومصالح

جميع الأطراف ذات الصلة. وتدعم هذه السياسة العمل على تعزيز القيمة المستدامة؛ حيث لا تقتصر أهداف الشركة على تنمية نتائجها المالية فحسب، وإنما تشمل أهدافاً جمالية البيئة وتعظيم المردود الاجتماعي والتشغيلي.

تعكف لجنة الترشيحات والمكافآت على تقديم الدعم اللازمة لمجلس الإدارة لوضع سياسة منح المكافآت والامتيازات والرواتب للإدارة التنفيذية بالإضافة إلى تقديم توصياتها إلى مجلس الإدارة فيما يتعلق بضمان تحديد مكافآت معقولة تتناسب مع أداء الشركة.

وفي هذا الإطار، ترى الشركة أن مكافآت أعضاء فريق الإدارة التنفيذية خلال عام 2022 تتماشى مع مصالح السادة المساهمين طويلة الأجل.

يوضح الجدول التالي بياناً بفريق الإدارة التنفيذية وتواريخ تعيينهم والرواتب والمكافآت الأخرى التي حصلوا عليها خلال عام 2022:

الاسم	الوظيفة	تاريخ التعيين	إجمالي الرواتب والعلوات لعام 2022 (بالدرهم الإماراتي)	مجموع المكافآت المدفوعة لعام 2022 (بالدرهم الإماراتي)	أي مكافآت نقدية/ عينية أخرى لعام 2022 أو مستحقة في المستقبل
السيد/ أحمد الحوشى ¹	الرئيس التنفيذي	2021			
هارون رحمة الله	الرئيس التنفيذي للعمليات	2019	2,327,634	1,483,690 ⁴	2,034,807 ²
أندرو تاي	المدير المالي	2019	1,440,000	734,500	734,500 ³

¹ لا يتضمن الجدول إعلان مكافأة الرئيس التنفيذي أحمد الحوشى، حيث تغطي مزاياه شركة "أوسن سبي آي جلوبال"، ولا يتم إعادة إدراجها على قوائم فير تيغلوب. تم الإفصاح عن إجمالي أجر الرئيس التنفيذي في البيانات المالية المعلنة لشركة أو سبي آي جلوبال. تبلغ نسبة تحمل فير تيغلوب من هذه المكافأة 43%، وفق حصتها من إجمالي الطاقة الإنتاجية للشركات التابعة لشركة أو سبي آي جلوبال. يتلقى الرئيس التنفيذي أيضاً مكافأة من فير تيغلوب عن دوره كعضو مجلس إدارة تنفيذي والتي يتم إدراجها ضمن مكافآت مجلس الإدارة المعلنة

² المبلغ الإجمالي للمكافآت النقدية المؤجلة (المبلغ الإجمالي للجزء المؤجل من المكافآت لأعوام 2020 و 2021 و 2022).

³ المبلغ الإجمالي للجزء المؤجل من المكافآت لعام 2022.

⁴ يشمل هذا المبلغ على 198,315 درهم مدفوعة خلال عام 2022 تتعلق بمكافأة 2019 المؤجلة.

5. المعاملات مع الأطراف ذات الصلة في 2022

أبرمت «فيرتيغلوب» 14 معاملة جديدة مع الأطراف ذات الصلة خلال عام 2022، وتمت مراجعة جميع معاملات الأطراف ذات الصلة والموافقة عليها من قبل أعضاء اللجنة التنفيذية ممن تتحقق فيهم شروط عدم تضارب المصالح والحاصلين على تفويض مجلس الإدارة بصلاحية الموافقة على المعاملات الخاصة مع الأطراف ذات الصلة .

وفيما يلي المعاملات مع الأطراف ذات الصلة التي تتجاوز قيمتها 5% من رأس مال فيرتيغلوب

1. تعديل شروط اتفاقية شراء الهيدروجين بين شركة «فيرتيغلوب» و«سكاتك» و«أوراسكوم للإنشاء» و«صندوق البنية التحتية والمرافق الفرعي» لصندوق مصر السيادي (الأطراف المساهمة في مشروع إنتاج الهيدروجين الأخضر) والشركة المصرية للأسمدة (الطرف المشتري) لبئع وتوريد الهيدروجين الأخضر للأخيرة.
2. تعديل إعادة صياغة الاتفاقية الإطارية المتعلقة بمشروع Harvest المشترك بين فيرتيغلوب وأدنوك و«Mitsui & Co Ltd» و«GS Energy Corporation» (أطراف المشروع المشترك).
3. تجديد الاتفاقية السنوية لتوريد الأمونيا بين «فيرتيغلوب للتوزيع المحدودة» وبين «OCIN» و«OCI FTL».

أما المعاملات التالية مع الأطراف ذات الصلة فتقل قيمتها عن 5% من رأس مال الشركة:

1. عقد هندسة وتوريد وإنشاء بين الشركة المصرية للأسمدة وشركة «أو سي» لتنفيذ أعمال التحضير لإنتاج الهيدروجين من خلال ربط محطة التحليل الكهربائي بمصانع المصرية للأسمدة /

الشركة المصرية للصناعات الأساسية، وربط الشركة المصرية للأسمدة بمحطة كهرباء بطاقة 100 ميغاواط.
2. تعديل شروط اتفاقية المشروع المشترك بين «فيرتيغلوب» و«سكاتك» و«أوراسكوم للإنشاء» وشركة «إنفرا جرين إنفستمنت» من أجل تطوير مشروع لإنتاج الهيدروجين الأخضر في العين السخنة في مصر.

3. عقد هندسة وتوريد وإنشاء بين الشركة المصرية للأسمدة وشركة «أو سي» لأعمال الإنشاءات والبنية التحتية والمرافق والأنظمة المساعدة لإنشاء وحدة معالجة وتنقية المياه باستخدام تقنيات Polishing Water بالشركة المصرية للأسمدة.

4. اتفاقية تجديد عقد الخدمات اللوجستية وخدمات الموارد البشرية بين «فيرتيغلوب فرنسا» وشركة «OCI Agro France».

5. مذكرة تفاهم بين شركة فيرتيغلوب وشركة أبو ظبي للمشتقات الكيماوية فيما يتعلق باستخدام مشروع Harvest للخدمات اللوجستية التي ستقدمها شركة إدارة الخدمات (TAS) إلى مستأجري منطقة «تعزير» الصناعية.

6. مذكرة تفاهم واتفاقية خدمات لاحقة بين شركة «Fertil» وأدنوك وشركة أدنوك للخدمات والإمداد لخدمات الاستجابة المتكاملة لمخاطر التسرب النفطي والمواد الخطرة والضارة من المستوى 2 (خدمات المستوى 2).

7. اتفاقيات وكالة جديدة بين «OCI Agro France» و«OCIN» و«فيرتيغلوب للتوزيع المحدودة» من ناحية و«OCIN» و«فيرتيغلوب فرنسا» من الناحية الأخرى.

8. تسوية لمدفوعات «لناراج».

9. اتفاقية شراء بين «فيرتيغلوب للتوزيع المحدودة» و«N-7 LLC» «مشروع مشترك بين مجموعة «OCI N.V» و«Dakota»

10. اتفاقية شراء شحنات اختبار من منتج «AdBlue» بين «OCI Gasification Co» ومقرها بومونت، الولايات المتحدة الأمريكية) و«Nitrogen B.V» و«فيرتيغلوب للتوزيع المحدودة».

11. اتفاق استرداد مبالغ بين أوراسكوم للإنشاء و«OCI N.V» و«فيرتيغلوب».

تمثل المعاملات الأخرى مع الأطراف ذات الصلة المفصّل عنها في الإيضاح رقم 25 من القوائم المالية الموحدة، الوفاء بالالتزامات بموجب العقود الموقعة قبل عام 2022.

6. المخالفات التي ارتكبتها الشركة خلال عام 2022

لم ترتكب الشركة أي مخالفات جسيمة فيما يتعلق بدليل الحكومة واللوائح المقررة الأخرى خلال السنة المنتهية في 31 ديسمبر 2022.

7. تضارب المصالح

يلزم النظام الأساسي للشركة ومدونة قواعد السلوك الموظفين والمديرين بالإفصاح عن أي تضارب في المصالح بشكل فعلي أو متصور أو محتمل وفق القرارات والقوانين واللوائح الصادرة عن هيئة الأوراق المالية والسلع وغيرها من الهيئات التنظيمية والتشريعية. وقد تم استحداث سلسلة من الإجراءات كالمثال للقوانين المتعلقة بإدارة تضارب المصالح.



تلتزم فيرتيغلوب بمبادئ الاستدامة، مع دمج معايير الاستدامة البيئية والاجتماعية والحوكمة في أهدافها الاستراتيجية بشكل كامل تحت الإشراف المباشر لمجلس الإدارة



8. مدقق الحسابات الخارجي

نبذة عن المدقق الخارجي

شركة «KPMG» هي شركة دولية رائدة تحظى بسلسلة من الشراكات العالمية التي تقدم باقة متنوعة من الخدمات المهنية تشمل خدمات المراجعة والخدمات الضريبية والاستشارات لمجموعة واسعة من مؤسسات القطاعين العام والخاص العاملة في جميع القطاعات الاقتصادية والاستثمارية بشتى أنحاء العالم. وتعد شركة «KPMG الخليج الأدنى» جزءاً من شبكة KPMG الدولية. وقد انطلقت أنشطة «KPMG الخليج الأدنى» منذ ما يقرب من 50 عاماً وتضم أكثر من 1900 موظفًا من أكفأ المحترفين، منهم حوالي 188 شريكًا ومديرًا في جميع أنحاء الإمارات العربية المتحدة وسلطنة عمان.

ترتكز شركة «KPMG الخليج الأدنى» على ثلاثة مبادئ رئيسية تتمثل في توفير جودة استثنائية لخدماتها، والالتزام الراسخ بالمصلحة العامة، وتمكين فرق العمل.

أتعاب وخدمات وتكاليف التدقيق الخارجي

يوضح الجدول التالي الخدمات التي قدمها المدقق الخارجي خلال عام 2022 والرسوم المستحقة على هذه الخدمات:

اسم شركة المراجعة	KPMG الخليج الأدنى
اسم المراجع الشريك	إميليو بيررا
عدد السنوات التي قضاها كمدقق حسابات خارجي للشركة	4 سنوات
عدد السنوات التي قضاها كمراجع خارجي للشركة	سنتين
إجمالي أتعاب مراجعة القوائم المالية للسنة المنتهية في 31 ديسمبر 2022 (بالدرهم الإماراتي)	1,126,000

أجرى المدقق الخارجي خدمات أخرى مرتبطة بخدمات المراجعة وصلت أتعابها إلى 157000 درهم إماراتي خلال عام 2022. بالإضافة إلى 904,353 درهم إماراتي رسوم الخدمات ذات الصلة بالعمليات التدقيق المستمرة التي يقدمها المراجع الخارجي.

وبلغت رسوم الخدمات، التي حصلت عليها فيرتيغلوب خلال عام 2022 من شركات المراجعة الأخرى (بخلاف مراجعي الشركة) 4,636,503 درهم إماراتي. وكانت هذه الرسوم نظير الخدمات الاستشارية، بما في ذلك الخدمات المهنية، والخدمات المتعلقة بالموظفين الأجانب (الإقامة والهجرة)، خدمات المحاسبة والدعم الضريبي، واستشارات الامتثال، ودعم الرقابة الداخلية على التقارير

المالية، ورسوم دعم إدارة المشروعات. وقد قدمت تلك الخدمات مجموعة من الشركات الخارجية، تشمل شركة EY Consulting LLC، و PwC g، و Ernst & Young Middle East g، و Deloitte LLP.

رأي المدقق الخارجي في القوائم المالية للشركة

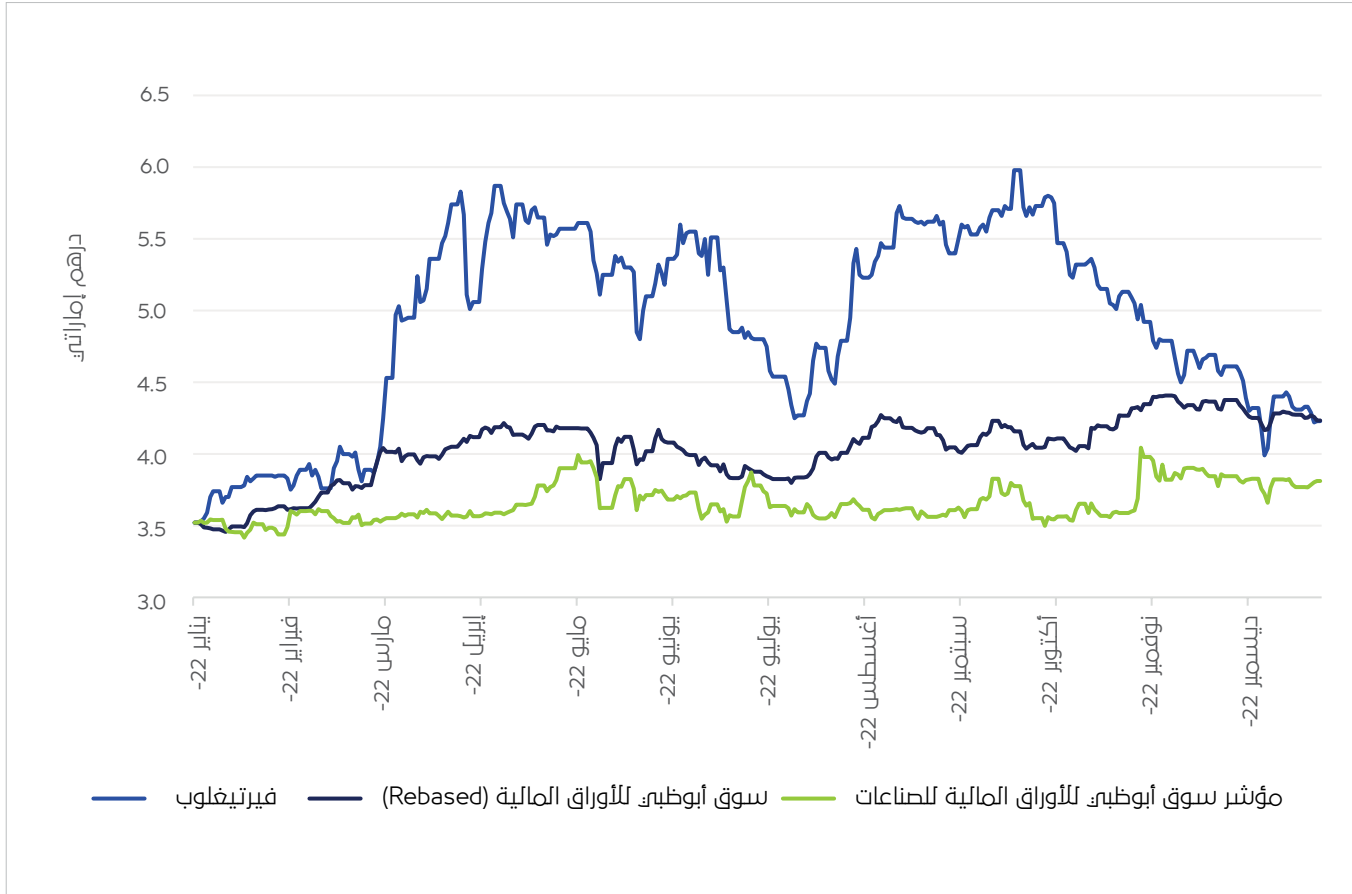
لم يكن لدى المدقق الخارجي للشركة أي تحفظات على أي بند من بنود القوائم المالية المرطية والسنوية خلال عام 2022.

9. الاستدامة

تلتزم الشركة بمبادئ الاستدامة، وتحرص على دمج هذه المبادئ بشكل كامل في أهدافها الاستراتيجية تحت الإشراف المباشر لمجلس الإدارة. وتؤمن الشركة بأهمية منتجاتها المحورية في مجالات الزراعة المستدامة واستخدام الوقود الصديق للبيئة والمواد الأولية المستدامة، حيث تلتزم سياسات الشركة وجميع الأنشطة التشغيلية بمبادئ الاستدامة، وتشجع سلاسل التوريد والمجتمعات المحيطة على الالتزام بالممارسات المستدامة قدر الإمكان.

وتعتز الشركة ببرامج المشاركة القوية التي أطلقتها بالتعاون مع الأطراف ذات الصلة، بما يليق بمكانتها الرائدة في الأسواق التي تعمل بها. فقد نجحت الشركة من خلال هذه البرامج في تحديد أهم عوامل التنمية الاجتماعية بالأسواق التي تعمل بها، والمشاركة فيها. وقد أثمر ذلك عن إطلاق الشركة مجموعة من مبادرات التنمية الاجتماعية مصممة خصيصًا من أجل التوظيف الأمثل للتبرعات المقدمة من الشركة في تلبية احتياجات أبناء المجتمعات المحيطة. وبالإضافة إلى المساهمات المالية والرعاية التي تقدمها الشركة، يساهم فريق العمل أيضًا بوقتهم في خدمة المجتمعات المحيطة، من خلال المشاركة في جمع التبرعات والتطوع في الفعاليات المختلفة.

يوضح الرسم البياني التالي أداء الشركة مقارنة بمؤشر السوق العام ومؤشر القطاع لعام 2022:



المصدر: سوق أبوظبي للأوراق المالية

تخصص الشركة قدرًا كبيرًا من الوقت والموارد المختلفة لدعم المنظومة التعليمية بأكملها مع التركيز على العلوم والتكنولوجيا والهندسة والرياضيات، وذلك من خلال التبرع باللوازم المدرسية للأطفال المحتاجين، والمشاركة في الزيارات المدرسية والمعارض العلمية، وتوفير فرص التدريب العملي. وتخصص الشركة برامج متعددة في جميع مواقع العمل التابعة لها لتشجيع المواهب المحلية الشابة من خلال توفير فرص التدريب المهني والعملي. وبرامج التدريب الافتراضي في مختلف الوظائف الفنية وغير الفنية.

لمزيد من المعلومات، يرجى الاطلاع على قسم الاستدامة في هذا التقرير.

10. هيكل الملكية وسعر السهم سعر السهم

يوضح الجدول التالي أعلى وأدنى سعر لسهم الشركة في نهاية كل شهر من عام 2022:

2022	الأعلى (درهم إماراتي)	الأدنى (درهم إماراتي)	الإغلاق (درهم إماراتي)
يناير	3.85	3.52	3.83
فبراير	4.05	3.75	3.87
مارس	5.83	3.94	5.01
أبريل	5.87	5.06	5.57
مايو	5.61	4.8	5.32
يونيو	5.6	4.81	4.81
يوليو	4.8	4.25	4.75
أغسطس	5.73	4.95	5.62
سبتمبر	5.98	5.4	5.73
أكتوبر	5.8	5.01	5.09
نوفمبر	5.05	4.5	4.61
ديسمبر	4.61	3.99	4.23

Source: Abu Dhabi Securities Exchange

بيان توزيع ملكية المساهمين كما في 31 ديسمبر 2022

يوضح الجدول التالي توزيع ملكية المساهمين (أفراد - شركات - حكومات) موزعين على النحو التالي: (محلّي - خليجيّ - عربيّ - أجنبيّ) كما في 31 ديسمبر 2022

المستثمر/المساهم	فئة المساهمين	عدد المساهمين	حصة الأسهم	نسبة الملكية	إجماليّ الأسهم
محلّي	حكومات	3	73,141,831	1%	3,514,569,205
	شركات	86	3,167,294,769	38%	
	أفراد	1,981	274,132,605	3%	
خليجيّ	حكومات	3	39,396,261	1%	111,175,857
	شركات	59	68,860,489	1%	
	أفراد	24	2,919,107	0%	
عربيّ	حكومات	0	0	0%	27,320,862
	شركات	4	405,040	0%	
	أفراد	521	26,915,822	0%	
أجنبيّ	حكومات	0	0	0%	4,648,253,001
	شركات	267	4,639,816,932	56%	
	أفراد	1,071	8,436,069	0%	
الإجماليّ		4,019	8,301,318,925	100%	8,301,318,925

بيان بالمساهمين الذين تتجاوز نسبة ملكيتهم 5% من رأس مال الشركة كما في 31 ديسمبر 2022

يوضح الجدول التالي المساهمين الذين تتجاوز نسبة ملكيتهم 5% من رأس مال الشركة كما في 31 ديسمبر 2022

الاسم	عدد الأسهم	نسبة الأسهم المملّكة من رأس مال الشركة
أوهي سي آي جلوبال	4,150,659,464	50.0%
شركة بترول أبوظبي الوطنية (أدنوك)	3,005,077,450	36.2%

المصدر: سوق أبوظبي للأوراق المالية

بيان توزيع المساهمين حسب نسبة ملكيتهم من رأس مال الشركة كما في 31 ديسمبر 2022

يوضح الجدول التالي توزيع المساهمين الذين تتجاوز نسبة ملكيتهم 50% من رأس مال الشركة كما في 31 ديسمبر 2022:

م	حصة الأسهم	عدد المساهمين	عدد الأسهم المملوكة	النسبة من رأس المال
1	أقل من 50 ألف سهم	3,164	17,953,851	0.2%
2	من 50 ألف إلى أقل من 500 ألف سهم	566	96,010,495	1.2%
3	من 500 ألف إلى أقل من 5 مليون سهم	246	378,620,463	4.5%
4	أكثر من 5 مليون سهم	43	7,808,734,116	94.1%

المصدر: سوق أبوظبي للأوراق المالية

ضوابط علاقات المستثمرين مع الشركات المدرجة

تولي الشركة أهمية كبيرة للحوار الفعال مع المساهمين الحاليين والمتوقعين إلى جانب البنوك والمحلين. وتلتزم فيرتيغلوب بتزويد جميع الأطراف ذات الصلة بالمعلومات ذات الصلة بأعلى مستويات الشفافية والجودة وفي الوقت المناسب، وإعطاء المساهمين الحاليين والمحتملين والمحلين والصحافة المالية نظرة أوسع عن الشركة وقطاعات عملها. وتحرص فيرتيغلوب على توفير هذه المعلومات بمنتهى الشفافية لجميع الأطراف المعنية من خلال موقعها على الانترنت الذي يتضمن قسمًا مخصصًا لعلاقات المستثمرين، وذلك بهدف تعزيز فعالية الحصول على المعلومات وفقًا لمتطلبات وضوابط إدارة علاقات المستثمرين المقررة بهيئة الأوراق المالية والسلع، ويمكن الاطلاع على هذه المعلومات من خلال الرابط التالي: <https://fertiglobe.com/investor-relations>

ويضم قطاع علاقات المستثمرين في الشركة اثنين من الخبراء في هذا المجال يحظون بالمؤهلات والخبرات اللازمة للتواصل بشكل واضح وفعال مع جميع الأطراف ذات الصلة. وتشمل مؤهلاتهم على سبيل المثال لا الحصر ما يلي:

- خبرة في المجالات المصرفية والبحثية والمحاسبية والعلاقات العامة.
- معرفة كاملة بأنشطة وفرص الشركة.
- الإلمام بالمتطلبات القانونية والتشريعية لجهات الحكومية ذات الصلة.
- القدرة على استخدام قنوات الاتصال المختلفة ومهارات التواصل مع المستثمرين والأطراف الأخرى ذات الصلة.
- التطوير المستمر من خلال المشاركة في ورش عمل تدريبية عن علاقات المستثمرين

وفيما يلي معلومات تفصيلية الاتصال بفريق علاقات المستثمرين:

rita.guindy@fertiglobe.com

ريتا جندى - مدير

investor.relations@fertiglobe.com

«فيرتيغلوب» برج السلم،
جزيرة الماريه، ساحة سوق
أبوظبي العالمي، أبوظبي،
الإمارات العربية المتحدة

11. القرارات الخاصة التي تم عرضها على الجمعية العمومية خلال 2022

في 13 يونيو 2022، وافقت الجمعية العمومية السنوية وفق لوائح 2020 للشركات المسجلة في سوق أبوظبي العالمي على ما يلي:

1. اعتماد تقرير مجلس الإدارة عن نشاط الشركة ومركزها المالي للسنة المالية المنتهية في 31 ديسمبر 2021.
2. اعتماد تقرير المدقق الخارجي للسنة المالية المنتهية في 31 ديسمبر 2021.
3. اعتماد حسابات الشركة المدققة (المستقلة والمجمعة) للسنة المالية المنتهية في 31 ديسمبر 2021.
4. تمت الإشارة إلى أن الشركة ستقدم التقارير والبيانات المالية المطلوبة وفق لوائح الشركات في سوق أبوظبي العالمي.
5. الموافقة على قرار مجلس الإدارة بشأن توزيع أرباح مرحلية بمبلغ 340 مليون دولار أمريكي (ما يعادل 1.247 مليار درهم إماراتي، بواقع 0.15 درهم إماراتي تقريبًا لكل سهم) والتي أعلن عنها مجلس الإدارة سابقًا كأخر توزيعات أرباح للسنة المالية المنتهية في 31 ديسمبر 2021.
6. الموافقة على دفع مبلغ 19,354,993 درهم إلى مجلس الإدارة كإفصاح عن السنة المنتهية في 31 ديسمبر 2021، بالإضافة إلى أي ضريبة قيمة مضافة مطبقة.
7. إبراء ذمة أعضاء مجلس الإدارة عن السنة المالية المنتهية في 31 ديسمبر 2021.
8. إبراء ذمة مدققي الحسابات عن السنة المالية المنتهية في 31 ديسمبر 2021.
9. الموافقة على إعادة تعيين شركة KPMG Lower Gulf Limited كمراجع خارجي للشركة للسنة المالية 2022، وتحديد

أتعابهم بمبلغ 272,000 دولار أمريكي بالإضافة إلى أي ضريبة قيمة مضافة سارية.

وفي 29 سبتمبر 2022، وافقت الجمعية العمومية السنوية وفق لوائح 2020 للشركات المسجلة في سوق أبوظبي العالمي على ما يلي:

1. الموافقة على قرار مجلس الإدارة بشأن توزيع أرباح نقدية بقيمة 750 مليون دولار أمريكي (ما يعادل 2.75 مليار درهم إماراتي، بواقع 0.33 درهم إماراتي للسهم الواحد) وذلك عن النصف الأول من السنة المالية الحالية 2022.
2. الموافقة على تفويض مجلس إدارة الشركة و/أو أي شخص مفوض من قبل مجلس الإدارة، لاتخاذ أي قرار أو أي إجراء قد يكون ضروريًا لتنفيذ القرار الأول أعلاه.

12. أمين سر مجلس الإدارة

يؤدّي أمين سر مجلس الإدارة دورًا محوريًا في إدارة حوكمة الشركة، وتنظيم اجتماعات ولجان مجلس الإدارة، وإبلاغ فريق الإدارة بالقرارات الرئيسية. وتشمل المسؤوليات الرئيسية لأمين عام مجلس الإدارة ما يلي:

- العمل بشكل وثيق مع مجلس الإدارة والإدارة التنفيذية لتنظيم الجدول الزمني لانعقاد الاجتماعات وترتيبات الحضور.
- إعداد وتوزيع جداول أعمال اجتماعات مجلس الإدارة والاجتماعات العامة.
- إعداد وتوزيع محاضر الاجتماعات وتقارير مجلس الإدارة وغيرها من الوثائق القانونية والتأكد من صحتها وحفظها بالسجلات.

- العناية الواجبة بمفكرة مجلس الإدارة والشركة.
- اتباع إجراءات الاجتماع وقواعد اتخاذ القرار وسياسات الحوكمة.
- تنظيم عملية التواصل والمراسلات بين مجلس الإدارة ولجانها وفريق الإدارة بالشركة والأطراف الخارجية ذات العلاقة.
- تقديم الدعم لمجلس الإدارة بشأن عملية التقييم.
- المساعدة في إعداد ومراجعة التقارير التنظيمية الرئيسية، والتقارير السنوية للشركات، والتقارير الأخرى، بالإضافة إلى الإعلانات المتعلقة بالأحداث المهمة.

استقال السيد أحمد طلبة، المستشار العام السابق لفيرتيغلوب وأمين سر الشركة خلال مايو 2022. وبعد استقالة السيد طلبة، شغل السيد أحمد معاينة منصب أمين سر الشركة من شركة Allen and Overy LLP، وهي شركة محاماة دولية تضم أكثر من 2800 محامٍ موزعين على 40 مكتبًا بمختلف أنحاء العالم.

13. الأحداث الجوهرية خلال عام 2022

تعلن الشركة عن أهم الأحداث والمعلومات من خلال نشر البيانات الصحفية على موقعها الإلكتروني وتقديم الإفصاحات التنظيمية لسوق أبوظبي للأوراق المالية. للاطلاع على كافة البيانات الصحفية والإفصاحات يرجى زيارة الموقع الإلكتروني www.fertiglobe.com. وتشمل الأحداث الرئيسية خلال عام 2022 ما يلي:

يناير 2022

فيرتيغلوب تعلن عن اتفاقية تعاون مع «مصدر» و ENGIE من أجل التطوير المشترك للهيدروجين الأخضر لإنتاج الأمونيا.

مارس 2022

أدنوك و فيرتيغلوب تعلنان عن توقيع مذكرة تفاهم لشحنات تجريبية منخفضة الكربون مع شركاء ألمان.

نوفمبر 2022

فيرتيغلوب تعلن عن توريد شحنات تجريبية من سائل عادم الديزل DEF إلى أوروبا، لتتبع باقة منتجاتها.

«فيرتيغلوب» و «سكاتك» و «أوراسكوم للإنشاء» و «صندوق مصر السيادي» يعلنون بدء التشغيل التجريبي لمصنع «مصر للهيدروجين الأخضر»، أول مصنع متكامل لإنتاج الهيدروجين الأخضر في قارة أفريقيا، على هامش قمة المناخ المنعقدة في شرم الشيخ

ديسمبر 2022

«فيرتيغلوب» تعلن عن إعادة تمويل المبلغ المتبقي من القرض المرطب البالغ 900 مليون دولار وزيادة قيمة التسهيل الائتماني المتجدد إلى 600 مليون دولار

14. نسبة تشغيل الإماراتيين (برنامج التوظيف) بالشركة خلال 2020 و 2021 و 2022

يوضح الجدول التالي نسبة تشغيل الإماراتيين في إطار برنامج التوظيف عبر أنشطة الشركة في دولة الإمارات العربية المتحدة للأعوام 2020 و 2021 و 2022:

النسبة المئوية	2020	2021	2022
نسبة التوظيف	61.13%	59.79%	57.74%

15. المبادرات والابتكارات خلال عام 2022

تؤمن فيرتيغلوب، بدورها الفعّال في مساعدة العالم على تخفيض البصمة الكربونية من خلال التحول إلى اقتصاد الهيدروجين، مستفيدة من مكانتها الرائدة باعتبارها أحد أكبر منتج وموزع الأمونيا في العالم. وقد أصبحت الأمونيا اليوم واحدة من أبرز المنتجات الواعدة لتحقيق هذا التحول إلى اقتصاد الهيدروجين فائق القيمة، باعتبارها أحد المدخلات الإنتاجية، وأحد الوسائل الفعّالة لنقل وحفظ الهيدروجين، وعنصرًا أساسيًا في تخفيض البصمة الكربونية للعديد من المنتجات.

وتبذل الشركة جهودًا مضيئة لتنمية منتجاتها في مجال الأمونيا الخضراء/ الهيدروجين الأخضر، وتعكف على دراسة وتقييم العديد من المشروعات الجديدة. منها، على سبيل المثال:

تتمية الهيدروجين الأخضر في مصر

أعلنت فيرتيغلوب بالتعاون مع سكاتك إيه إس إيه، وأوراسكوم للإنشاء وصندوق مصر السيادي خلال 2022 عن بدء التشغيل التجريبي للمرحلة الأولى من مشروع مصنع الهيدروجين الأخضر في العين السخنة بجمهورية مصر العربية. ومن المخطط أن تصل قدرة المشروع إلى 100 ميجاوات لإنتاج الهيدروجين الأخضر من خلال وحدة التليل الكهربائي، ليصبح أكبر مشروع مستقل لإنتاج الهيدروجين الأخضر على مستوى أفريقيا. ويعكف الشركاء حاليًا على الانتهاء من الدراسات الهندسية والتقنية للوصول بقدرة المصنع إلى 100 وات، سعياً إلى اتخاذ القرار الاستثماري النهائي خلال عام 2023.

مشروع إنتاج الهيدروجين الأخضر في الإمارات

أعلنت فيرتيغلوب خلال 2022 عن تعاونها مع شركتي «مصدر» و«انجي» لدراسة تطوير مشروع مشترك لإنتاج الهيدروجين الأخضر بتكلفة تنافسية. ومن المقرر أن يشمل المشروع وحدة محل كهربائي بقدرة تصل إلى 150 ميجاوات لتغذية مصانع إنتاج الأمونيا

التابعة لفيرتيغلوب في منطقة الرويس بالإمارات، ودعم إنتاج الأمونيا الخضراء في المنطقة. يعمل الشركاء حاليًا على الانتهاء من الدراسات اللازمة لاتخاذ القرار الاستثماري النهائي خلال عام 2023.

مشروع إنتاج الأمونيا منخفضة الكربون في الإمارات

تعكف فيرتيغلوب بالشراكة مع شركات «تعزيرز» (تمتلك شركتي «أدنوك» و«القبضة» (ADQ) حصص الأغلبية في «تعزيرز») و«جي إس إنرجي» و«مينتسوي» على دراسة مشروع إنتاج الأمونيا منخفضة الكربون بطاقة إنتاجية 1 مليون طن، تركيزًا على نشاط التصدير إلى أسواق آسيا وأوروبا. وقد وقعت الشركة عقد المقاولات الشامل للتصميم والتوريد والتركيب في فبراير 2023.

مشروع تجريبي لإنتاج الأمونيا منخفضة الكربون في الإمارات

تجرى دراسة لإطلاق مشروع تجريبي للاستفادة من 18 ألف طن من ثاني أكسيد الكربون من مصنع فيرتيل - 2 التابع لفيرتيغلوب لاستخدامه في عملية حفظ ونقل الكربون لإنتاج الأمونيا منخفضة الكربون، مع التركيز على تصدير المنتجات إلى أسواق آسيا وأوروبا. ومن المتوقع اتخاذ القرارات الاستثمارية النهائية خلال الربع الأول من عام 2023، على أن تنطلق الأنشطة التشغيلية للمشروع خلال الربع الثالث من نفس العام.

تمت الموافقة على تقرير الحكومة من قبل مجلس الإدارة بتاريخ 20 مارس 2023 .

معالي الدكتور/ سلطان أحمد الجابر
رئيس مجلس الإدارة

السيد/ راينر سيلز
رئيس لجنة الترشيحات والمكافآت

السيد/ تشارلز ديفيد ويلش
رئيس لجنة التدقيق

السيد/ فيليب ريكارت
رئيس اللجنة التنفيذية

السيد/ أندرو تايت
المدير المالي

السيد/ سمير الزين
رئيس قسم التدقيق الداخلي

06

القوائم المالية



تقرير أعضاء مجلس الإدارة

نبذة عن الشركة:

شركة فيرتيغلوب هي أكبر مصدر بحري لليوريا والأمونيا معاً، والسباقة في مجال الأمونيا النظيفة. وتتألف الطاقة الإنتاجية لشركة فيرتيغلوب من 6.6 مليون طن من اليوريا والأمونيا التجارية، يتم إنتاجها في أربع شركات تابعة في الإمارات العربية المتحدة ومصر والجزائر، مما يجعلها أكبر منتج للأسمدة النيتروجينية في منطقة الشرق الأوسط وشمال إفريقيا، وتستفيد من الوصول المباشر إلى ستة موانئ رئيسية على البحر الأبيض المتوسط والبحر الأحمر والخليج العربي. ويقع المقر الرئيسي للشركة في أبوظبي وتم تأسيسها في سوق أبوظبي العالمي، ويعمل لديها أكثر من 2,700 موظف وقد تم تأسيسها كشراكة استراتيجية بين شركة أو سي أي إن في (أو سي أي) وشركة بتترول أبوظبي الوطنية (أدنوك). أدرجت شركة فيرتيغلوب في سوق أبوظبي للأوراق المالية بتاريخ 27 أكتوبر 2021 تحت الرمز "FERTIGLB" والرقم التعريفي الدولي للأوراق المالية "AEF000901015".

تشمل الموجودات الرئيسية للشركة ما يلي:

الشركة المصرية للأسمدة (EFC): أكبر مُنتجٍ لحبيبات اليوريا على مستوى القطاع الخاص بمصر، بطاقة إنتاجية تبلغ 1.7 مليون طن سنوياً من اليوريا و0.9 مليون طن سنوياً من الأمونيا.

الشركة المصرية للصناعات الأساسية (EBIC): تبلغ حصة "فيرتيغلوب" 75% في مصنع الأمونيا – (إبيك) بطاقة إنتاجية تبلغ 0.7 مليون طن سنوياً.

سورفيرت الجزائر إس. بي. إيه: تبلغ حصة "فيرتيغلوب" 51% من أسهم سورفيرت، المنتجة للأمونيا واليوريا بطاقة إنتاجية تبلغ 1.6 مليون طن و1.3 مليون طن سنوياً على التوالي.

شركة صناعات الأسمدة بالرويس (فيرتيل): يقع مقرها الرئيسي أبوظبي، تقوم فيرتيل بتصنيع الأمونيا واليوريا من خلال مصنعين (فيرتيل 1 وفيرتيل 2). تبلغ الطاقة الإنتاجية للشركة 2.1 مليون طن سنوياً من اليوريا و1.2 مليون طن سنوياً من الأمونيا.

فيرتيغلوب ديستريبيوشن ليمتد وفيرتيغلوب فيرتيلزر تريدينج ليمتد (أو سي أي لتجارة الأسمدة ليمتد سابقاً): أنشأت "فيرتيغلوب" منصة تداول في دولة الإمارات العربية المتحدة مدعومة بشبكة لوجستية للتصدير والشراكات / العلاقات الإستراتيجية في البرازيل وإسبانيا وفرنسا والولايات المتحدة الأمريكية.

تحقيق القيمة من خلال أوجه التعاون التي تشتمل على:

التعاون التجاري: توقيت المبيعات والأقساط المتزايدة على الأسعار القياسية وتقليل الاعتماد على المتداولين من خلال شبكة توزيع أوسع والوصول إلى الأسواق النهائية الرئيسية (بما في ذلك البرازيل والهند وشرق إفريقيا)، وإعادة تحديد الأحجام من خلال الشحن وتعزيز الخدمات اللوجستية وأسعار شحن مخفضة وتبادل أفضل الممارسات عبر منصة المجموعة.

التعاون التقني: خبرة الصيانة المشتركة والتطوير المنسق وتحسين الشراء وتجميع قطع الغيار.

أعضاء مجلس الإدارة:

يتألف مجلس الإدارة من 11 عضواً من بينهم عضوين تنفيذيين وتسعة أعضاء غير تنفيذيين على أن يكون منهم ستة أعضاء مستقلين على النحو التالي:

الأعضاء الذين قامت أدنوك بتعيينهم

معالي الدكتور سلطان أحمد الجابر

ناصر أنسي ساويرس

أحمد خالد الحوشي

حسن حسام حسن بدرابي

جيفري أوبين

تشارليز ديفيد ويلش

خالد سالمين عنبر سالمين

محمد سيف علي عبد الرياني

وفاء إبراهيم علي محمد الحمادي

فيليب ريكارت

الدكتور راينير سييلي (تم تعيينه في 10 يناير 2022)

نتائج السنة الحالية:

في 2022، استمرت فيرتيغلوب في إظهار قدرتها على الصمود بالرغم من حالات عدم اليقين في الوضع الاقتصادي. حققت الشركة خلال السنة إيرادات بلغت 5,027.5 دولار أمريكي خلال السنة (2021: 3,310.7 مليون دولار أمريكي) من خلال بيع 5.0 مليون طن من اليوريا (2021: 5.2 مليون طن) و1.5 مليون طن من الأمونيا (2021: 1.4 مليون طن) مما نتج عنه صافي أرباح إجمالية بقيمة 1,820.4 مليون دولار أمريكي على أساس موحد (975.9 مليون دولار أمريكي). ازداد إجمالي الموجودات بقيمة 5,530.6 مليون دولار أمريكي في 31 ديسمبر 2022 (2021: 5,168.5 مليون دولار أمريكي).

بيان الإفصاح إلى مدققي الحسابات:

يشهد أعضاء مجلس إدارة فيرتيغلوب، على حد علمهم، أنه لا توجد معلومات تتعلق بأعمال التدقيق لم يتم إطلاع مدققي حسابات الشركة عليها، وأنهم اتخذوا كافة الخطوات التي كان ينبغي عليهم اتخاذها كأعضاء مجلس إدارة للاطلاع على كافة المعلومات المتعلقة بأعمال التدقيق والتحقق من إطلاع مدققي حسابات الشركة على تلك المعلومات.

بالإضافة عن مجلس الإدارة،



حسن بدرابي

عضو مجلس الإدارة

بيان المركز المالي الموحد كما في

31 ديسمبر 2021	31 ديسمبر 2022	إيضاح	مليون دولار أمريكي
			الموجودات
			الموجودات غير المتداولة
2,942.2	2,837.9	7	الممتلكات والآلات والمعدات
81.6	76.8	17	موجودات حق الاستخدام
604.8	604.8	8	الشهرة التجارية
29.1	37.7	9	الذمم المدينة التجارية والأخرى
3,657.7	3,557.2		إجمالي الموجودات غير المتداولة
			الموجودات المتداولة
133.8	124.9	11	المخزون
477.9	406.5	9	الذمم المدينة التجارية والأخرى
899.1	1,442.0	12	النقد وما يعادله
1,510.8	1,973.4		إجمالي الموجودات المتداولة
5,168.5	5,530.6		إجمالي الموجودات

تشكل الإيضاحات المدرجة على الصفحات من 141 إلى 176 جزءاً لا يتجزأ من هذه البيانات المالية الموحدة.

بيان المركز المالي الموحد (تابع)
كما في

31 ديسمبر 2021	31 ديسمبر 2022	إيضاح	مليون دولار أمريكي
			حقوق الملكية
1,328.2	1,328.2	13	رأس المال
(37.6)	(1,135.1)	14	الاحتياطيات
555.6	1,865.1	14	الأرباح المحتجزة
1,846.2	2,058.2		حقوق الملكية المنسوبة إلى مالكي الشركة
659.8	1,110.1	15	الحصة غير المسيطرة
2,506.0	3,168.3		إجمالي حقوق الملكية
			المطلوبات
			المطلوبات غير المتداولة
1,326.1	1,065.6	16	القروض والسلفيات
79.9	73.7	17	التزامات الإيجار
17.7	19.5	18	الذمم الدائنة التجارية والأخرى
540.7	382.6	10	مطلوبات الضريبة المؤجلة
1,964.4	1,541.4		إجمالي المطلوبات غير المتداولة
			المطلوبات المتداولة
59.6	89.6	16	القروض والسلفيات
11.3	17.4	17	التزامات الإيجار
422.4	371.1	18	الذمم الدائنة التجارية والأخرى
134.2	107.4	19	المخصصات
70.6	235.4	10	ذمم ضريبة الدخل الدائنة
698.1	820.9		إجمالي المطلوبات المتداولة
2,662.5	2,362.3		إجمالي المطلوبات
5,168.5	5,530.6		إجمالي حقوق الملكية والمطلوبات

تشكل الإيضاحات المدرجة على الصفحات من 141 إلى 176 جزءاً لا يتجزأ من هذه البيانات المالية الموحدة.



حسن بدرأوي (عضو مجلس الإدارة)

بيان الأرباح أو الخسائر الموحد
للسنة المنتهية في

31 ديسمبر 2021	31 ديسمبر 2022	إيضاح	مليون دولار أمريكي
3,310.7	5,027.5	<u>20</u>	الإيرادات
(1,903.7)	(2,675.4)	<u>21</u>	تكلفة المبيعات
1,407.0	2,352.1		إجمالي الأرباح
(102.4)	(168.8)	<u>21</u>	مصروفات البيع والمصروفات العمومية والإدارية
-	3.0		إيرادات أخرى
-	(0.9)		مصروفات أخرى
1,304.6	2,185.4		الأرباح التشغيلية
19.6	67.1	<u>22</u>	إيرادات التمويل
(52.7)	(192.9)	<u>22</u>	تكلفة التمويل
(33.1)	(125.8)		صافي تكلفة التمويل
1,271.5	2,059.6		الأرباح قبل ضريبة الدخل
(295.6)	(239.2)	<u>10</u>	ضريبة الدخل
975.9	1,820.4		أرباح السنة
			الأرباح المنسوبة إلى:
702.7	1,249.5		مالكي الشركة
273.2	570.9	<u>15</u>	الحصة غير المسيطرة
975.9	1,820.4		أرباح السنة
			نصيب السهم في الأرباح (بالدولار الأمريكي)
0.085	0.151	<u>24</u>	ربحية السهم الأساسية
0.085	0.151	<u>24</u>	ربحية السهم المخففة

تُشكل الإيضاحات المدرجة على الصفحات من 141 إلى 176 جزءاً لا يتجزأ من هذه البيانات المالية الموحدة.

بيان الدخل الشامل الآخر الموحد
للسنة المنتهية في

31 ديسمبر 2021	31 ديسمبر 2022	إيضاح	مليون دولار أمريكي أرباح السنة
975.9	1,820.4		
			الدخل الشامل الآخر:
			البنود التي يتم أو قد يتم إعادة تبويبها لاحقاً ضمن الأرباح أو الخسائر
(41.7)	32.4		العمليات الخارجية - فروق صرف عملات أجنبية
(41.7)	32.4		الدخل / (الخسائر) الشامل الآخر، صافي من الضريبة
934.2	1,852.8		إجمالي الدخل الشامل
			إجمالي الدخل الشامل منسوب إلى:
680.9	1,264.9		مالكي الشركة
253.3	587.9	15	الحصة غير المسيطرة
934.2	1,852.8		إجمالي الدخل الشامل

تُشكل الإيضاحات المدرجة على الصفحات من 141 إلى 176 جزءاً لا يتجزأ من هذه البيانات المالية الموحدة.

بيان التغيرات في حقوق الملكية الموحدة للسنة المنتهية في

إجمالي حقوق الملكية	الحصة غير المسيطرة (إيضاح 15)	حقوق الملكية المنسوبة إلى مالكي الشركة	الأرباح المحتجزة (إيضاح 14)	الاحتياطيات (إيضاح 14)	رأس المال (إيضاح 13)	إيضاح	مليون دولار أمريكي
3,062.4	527.5	2,534.9	436.1	(1,229.4)	3,328.2		الرصيد في 1 يناير 2021
975.9	273.2	702.7	702.7	-	-		أرباح السنة
(41.7)	(19.9)	(21.8)	-	(21.8)	-		(الخسائر) الشاملة الأخرى، صافي من الضريبة
934.2	253.3	680.9	702.7	(21.8)	-		إجمالي الدخل الشامل
109.6	109.6	-	-	-	-	15	أثر الفرق في مشاركة الأرباح مع الحصص غير المسيطرة
-	-	-	-	2,000.0	(2,000.0)	13	تخفيض رأس المال
(181.8)	(181.8)	-	-	-	-	15	توزيعات الأرباح على الحصة غير المسيطرة
63.6	-	63.6	-	63.6	-	14	مساهمة رأسمالية
(38.4)	(48.8)	10.4	10.4	-	-	15	استحواذ حصة غير مسيطرة
(1,443.6)	-	(1,443.6)	(593.6)	(850.0)	-	14	توزيعات الأرباح على المساهمين
2,506.0	659.8	1,846.2	555.6	(37.6)	1,328.2		الرصيد في 31 ديسمبر 2021
1,820.4	570.9	1,249.5	1,249.5	-	-		أرباح السنة
32.4	17.0	15.4	-	15.4	-		الدخل الشامل الآخر، صافي من الضريبة
1,852.8	587.9	1,264.9	1,249.5	15.4	-		إجمالي الدخل الشامل
316.0	316.0	-	-	-	-	15	أثر الفرق في مشاركة الأرباح مع الحصص غير المسيطرة
(453.6)	(453.6)	-	-	-	-	15	توزيعات الأرباح على الحصة غير المسيطرة
-	-	-	1,150.0	(1,150.0)	-	14	المحول إلى الاحتياطيات
37.1	-	37.1	-	37.1	-	14	مساهمة رأسمالية
(1,090.0)	-	(1,090.0)	(1,090.0)	-	-	14	توزيعات الأرباح على المساهمين
3,168.3	1,110.1	2,058.2	1,865.1	(1,135.1)	1,328.2		الرصيد في 31 ديسمبر 2022

تشكل الإيضاحات المدرجة على الصفحات من 141 إلى 176 جزءاً لا يتجزأ من هذه البيانات المالية الموحدة.

بيان التدفقات النقدية الموحدة للسنة المنتهية في

31 ديسمبر 2021	31 ديسمبر 2022	إيضاح	مليون دولار أمريكي
975.9	1,820.4		أرباح السنة تسويات لـ:
267.1	266.3	21	الإهلاك والاستهلاك وانخفاض القيمة
(1.0)	(1.5)	22	إيرادات الفائدة
49.2	83.2	22	مصروفات الفائدة
(15.1)	44.1	22	صافي خسائر/ (أرباح) صرف عملات أجنبية وأخرى
109.6	316.0	15	أثر الفرق في مشاركة الأرباح مع الحصص غير المسيطرة
295.6	239.2	10	مصروفات ضريبة الدخل
			التغيرات في:
8.3	(21.1)		المخزون
(175.7)	54.1		الذمم المدينة التجارية والأخرى
128.1	(37.8)		الذمم الدائنة التجارية والأخرى
(20.8)	17.5		المخصصات
			التدفقات النقدية:
(37.9)	(67.5)		فوائد مدفوعة
(4.5)	(4.5)	17	فائدة مدفوعة على الإيجار
1.0	1.5		فوائد مقبوضة
(145.4)	(217.5)	10	ضرائب الدخل المدفوعة
(10.6)	(15.1)	10	ضريبة المنبع المدفوعة على توزيعات أرباح شركة تابعة 1
1,423.8	2,477.3		التدفقات النقدية من الأنشطة التشغيلية
(85.4)	(115.5)		استثمارات في ممتلكات وآلات ومعدات
(85.4)	(115.5)		النقد المستخدم في الأنشطة الاستثمارية

¹ تمت إعادة تصنيف أرقام المقارنة لتتوافق مع العرض المتبع في السنة الحالية.

تشكل الإيضاحات المدرجة على الصفحات من 141 إلى 176 جزءاً لا يتجزأ من هذه البيانات المالية الموحدة.

بيان التدفقات النقدية الموحد (تابع)
للسنة المنتهية في

31 ديسمبر 2021	31 ديسمبر 2022	إيضاح	مليون دولار أمريكي
1,260.1	86.0	16	متحصلات من قروض
(523.1)	(326.3)	16	سداد قروض
(43.1)	-		استحواذ حصة غير مسيطرة
(9.4)	(8.0)	17	سداد التزامات الإيجار
(10.0)	-	16	تكاليف معاملات قروض جديدة
(182.8)	(462.2)	15	توزيعات أرباح مدفوعة إلى الحصة غير المسيطرة
(1,443.6)	(1,090.0)	14	توزيعات أرباح مدفوعة إلى المساهمين ¹
(951.9)	(1,800.5)		النقد المستخدم في الأنشطة التمويلية
386.5	561.3		صافي التدفقات النقدية
386.5	561.3		صافي الزيادة في النقد وما يعادله
534.9	899.1		النقد وما يعادله في 1 يناير
(22.3)	(18.4)		تأثير التغيرات في معدلات الصرف على النقد المحتفظ به
899.1	1,442.0		النقد وما يعادله في 31 ديسمبر

¹ تمت إعادة تصنيف أرقام المقارنة لتتوافق مع العرض المتبع في السنة الحالية.

تشكل الإيضاحات المدرجة على الصفحات من 141 إلى 176 جزءاً لا يتجزأ من هذه البيانات المالية الموحدة.

إيضاحات حول البيانات المالية الموحدة للسنة المنتهية في 31 ديسمبر

1- معلومات حول الشركة

شركة فيرتيغلوب بي إل سي ("فيرتيغلوب" أو "الشركة") هي شركة عامة محدودة بالأسهم مسجلة طبقاً للوائح سوق أبوظبي العالمية لسنة 2020. تم إعادة تسجيل الشركة من شركة خاصة محدودة إلى شركة عامة محدودة بتاريخ 5 سبتمبر 2022. تم تأسيس الشركة سابقاً في 23 ديسمبر 2018 كشركة خاصة محدودة بالأسهم باسم فيرتيغلوب هولدنغ ليمتد.

يوجد مكتب الشركة المسجل في 2475-2476، الطابق 20، برج السلع، مربعة سوق أبوظبي العالمي، جزيرة الماريا، أبوظبي، الإمارات العربية المتحدة. إن الشركة مسجلة في السجل التجاري لسوق أبوظبي العالمي برقم 000001911. تتألف البيانات المالية الموحدة من البيانات المالية للشركة وشركاتها التابعة (يشار إليها مجتمعة 'المجموعة').

إن المجموعة موحدة تحت أو سي أي ("الشركة الأم الأساسية") التي تمتلك 50% + 1 من إجمالي الأسهم وحقوق التصويت في الشركة كما في 31 ديسمبر 2022.

في 27 أكتوبر 2021، تم إدراج شركة فيرتيغلوب بي إل سي في سوق أبوظبي للأوراق المالية. باع مساهمو الشركة (أو سي أي وأذنوك) 1.145 مليار سهم بما يمثل 13.8% من رأس مال الشركة. بعد الطرح، بلغ إجمالي رأس مال الشركة المصدر 1,328,211,028 دولار أمريكي، حيث يتألف من 8,301,318,925 سهم بسعر 0.16 دولار أمريكي لكل سهم، منها 4,150,659,464 سهم مملوكة لـ أو سي أي (بما يمثل 50% + 1 من الحصة في إجمالي رأس المال المصدر) و 3,005,077,450 سهم مملوكة لأذنوك (بما يمثل 36.2% من إجمالي رأس المال المصدر).

فيما يلي هيكل المساهمة الحالي:

- أو سي أي إن في: 50% + 1 من الحصة في إجمالي رأس المال المصدر
- أذنوك: 36.2%
- التداول الحر في سوق أبوظبي للأوراق المالية بنسبة 13.8%

يتمثل النشاط الرئيسي للمجموعة في إنتاج وبيع المنتجات النيتروجينية.

تم اعتماد هذه البيانات المالية الموحدة والموافقة على إصدارها بتاريخ 20 مارس 2023.

2- أساس الإعداد

نည်း عامة

تم إعداد البيانات المالية الموحدة وفقاً للمعايير الدولية لإعداد التقارير المالية الصادرة عن مجلس المعايير المحاسبية الدولية وبما يتوافق مع الأحكام ذات الصلة من النظام الأساسي للمجموعة ومتطلبات لائحة شركات سوق أبوظبي العالمي لسنة 2020. تم أيضاً تقييم القوانين واللوائح السارية على الشركة للسنة بما يتوافق مع متطلبات جهاز أبوظبي للمحاسبة. ليس لهذه القوانين واللوائح تأثير مادي على البيانات المالية الموحدة.

تم إعداد البيانات المالية الموحدة وفقاً لمبدأ التكلفة التاريخية، ما لم يُذكر خلاف ذلك.

تبدأ السنة المالية للمجموعة في 1 يناير وتنتهي في 31 ديسمبر.

تم عرض هذه البيانات المالية الموحدة بالدولار الأمريكي، وهو العملة التشغيلية وعملة عرض بيانات المجموعة. تم تقريب كافة المبالغ لأقرب 0.1 مليون، ما لم يذكر خلاف ذلك.

مبدأ الاستمرارية

توقع أعضاء مجلس الإدارة، أثناء اعتماد البيانات المالية الموحدة السنوية، على أساس معقول أن المجموعة لديها الموارد الكافية لاستمرار الأعمال التشغيلية في المستقبل المنظور. لذلك، يواصل أعضاء مجلس الإدارة اتباع مبدأ الاستمرارية المحاسبي في إعداد البيانات المالية.

3- ملخص السياسات المحاسبية الهامة

قامت المجموعة بتطبيق السياسات المحاسبية التالية على كافة الفترات التي تم عرضها في هذه البيانات المالية الموحدة، باستثناء ما ورد في (الإيضاح رقم 4).

1-3 التوحيد

تشتمل البيانات المالية الموحدة على البيانات المالية للمجموعة وشركاتها التابعة وحصص المجموعة في شركات زميلة وانتلافات مشتركة.

الشركات التابعة

تتمثل الشركات التابعة في كافة الشركات التي تكون على المجموعة التزامات تجاهها أو يكون لديها حقوق في عوائد متغيرة نتيجة ارتباطها بالمنشأة المستثمر بها ويكون لديها القدرة على التأثير على تلك العوائد من خلال سيطرتها على تلك المنشأة ويصاحب ذلك بصورة عامة امتلاك أكثر من نصف الأسهم المصدرة وحقوق التصويت ذات الصلة. يتم تجميع الشركات التابعة بصورة كاملة اعتباراً من تاريخ بدء السيطرة عليها وحتى تاريخ انتهاء هذه السيطرة. عندما تنتهي سيطرة المجموعة على الشركة التابعة، تقوم بإيقاف الاعتراف بموجودات ومطلوبات الشركة التابعة والحصص غير المسيطرة ذات الصلة ومكونات حقوق الملكية الأخرى. يتم الاعتراف بالقيمة العادلة بأي استثمار محتفظ به في الشركة التابعة السابقة بالقيمة العادلة. سوف يتم اعتبار القيمة العادلة بأنها القيمة العادلة عند الاعتراف الأولي للأصل المالي أو، حيثما يكون مناسباً، التكلفة عند الاعتراف الأولي بالاستثمار في شركة زميلة أو انتلاف مشترك. يتم الاعتراف بأي أرباح أو خسائر ناتجة عن ذلك في الأرباح أو الخسائر بما في ذلك تعديلات التحويل ذات الصلة المترجمة في الدخل الشامل الأخرى. يتم بيان قائمة بالشركات التابعة للمجموعة في (الإيضاح رقم 27).

المعاملات المحذوفة في البيانات المالية الموحدة

يتم حذف الأرصدة والمعاملات بين شركات المجموعة وكذلك أي إيرادات ومصروفات غير محققة (باستثناء أرباح أو خسائر معاملات العملات الأجنبية) ناتجة عن المعاملات بين شركات المجموعة عند إعداد البيانات المالية الموحدة. يتم حذف الأرباح غير المحققة الناتجة عن المعاملات مع الشركات المستثمر بها المحتسبة وفقاً لحقوق الملكية مقابل الاستثمار في تلك الشركات إلى مدى حصة المجموعة في الشركات المستثمر بها.

يتم حذف الخسائر غير المحققة بنفس الطريقة التي يتم بها حذف الأرباح غير المحققة، لكن فقط إلى المدى الذي لا يصاحبه دليل على انخفاض القيمة.

إيضاحات حول البيانات المالية الموحدة (تابع) للسنة المنتهية في 31 ديسمبر

3- ملخص السياسات المحاسبية الهامة (تابع)

1-3 التوحيد (تابع)

الحصص غير المسيطرة

يتم عرض الحصص غير المسيطرة كعنصر منفصل في حقوق الملكية. يتم عرض "الأرباح أو الخسائر" و "إجمالي الدخل الشامل" المنسوب إلى الحصص غير المسيطرة كبنود منفصل في بيان الأرباح أو الخسائر الموحد وبيان الدخل الشامل الآخر الموحد. يتم قياس الحصص غير المسيطرة مبدئياً وفقاً لحصتها التناسبية في صافي الموجودات التي يمكن تحديدها في الشركة المستحوذ عليها في تاريخ الاستحواذ. يتم احتساب أي تغيرات في حصة المجموعة في شركة تابعة لا يترتب عليها فقدان السيطرة كمعاملات حقوق ملكية.

2-3 دمج الأعمال

تقوم المجموعة باحتساب عمليات دمج الأعمال باستخدام طريقة الاستحواذ عندما ينطبق على مجموعة الأنشطة والموجودات التي تم الاستحواذ عليها تعريف العمل التجاري ويتم تحويل السيطرة إلى المجموعة. لتحديد ما إذا كانت مجموعة محددة من الأنشطة والموجودات تمثل عمل تجاري، تقوم المجموعة بتقييم ما إذا كانت مجموعة الموجودات والأنشطة التي تم الاستحواذ عليها تشمل، بحد أدنى، مدخلات وعمليات جوهرية وما إذا كانت المجموعة المستحوذ عليها لديها القدرة على إنشاء مخرجات.

لدى المجموعة خيار تطبيق اختبار التركيز الذي يجيز إجراء تقييم بسيط لما إذا كانت مجموعة الأنشطة والموجودات التي تم الاستحواذ عليها لا تمثل عمل تجاري. يتم استيفاء شروط اختبار التركيز الاختياري إذا كانت القيمة العادلة لإجمالي الموجودات التي تم الاستحواذ عليها مركزة في أصل واحد محدد أو مجموعة من الموجودات المماثلة القابلة للتحديد.

يتم قياس تكلفة الاستحواذ على أنها إجمالي المقابل المحول، المقاس في تاريخ الاستحواذ، والقيمة العادلة للموجودات والمطلوبات المفترضة وقيمة أي حصص غير مسيطرة في الشركة المستحوذ عليها. عند كل عملية تجميع أعمال، تقوم المجموعة بقياس الحصص غير المسيطرة في الشركة المستحوذ عليها وفقاً لنسبة ملكيتها في صافي الموجودات التي يمكن تحديدها في الشركة المستحوذ عليها. يتم احتساب التكاليف المتعلقة بالاستحواذ كمصروفات عند تكديدها ويتم إدراجها في المصروفات الإدارية.

عندما تستحوذ المجموعة على أعمال، تقوم بتقييم تصنيف موجودات مالية محددة ومطلوبات مالية مفترضة بالقيمة العادلة من خلال الأرباح أو الخسائر، أو بالقيمة المطفأة أو كأصل مالي مقاس بالقيمة العادلة من خلال الدخل الشامل الآخر. تقوم المجموعة بإجراء تقييم ما إذا كان يجب فصل المشتقات الضمنية للشركة المستحوذ عليها عن عقودها الأساسية.

عندما يتم تجميع الأعمال على مراحل، تتم إعادة قياس حصص الملكية المحفوظ بها سابقاً بالقيمة العادلة في تاريخ الاستحواذ، مع الاعتراف بالأرباح أو الخسائر المترتبة على ذلك ضمن الأرباح أو الخسائر أو والدخل الشامل الآخر، حسبما يكون مناسباً.

3-3 العملات الأجنبية

المعاملات بالعملات الأجنبية

يتم تحويل المعاملات بالعملات الأجنبية إلى العملات التشغيلية لشركات المجموعة وفقاً لأسعار الصرف السائدة في تواريخ المعاملات.

يتم تحويل الموجودات والمطلوبات المالية المقومة بعملات أجنبية إلى العملة التشغيلية وفقاً لسعر الصرف السائد في تاريخ التقرير.

يتم تحويل الموجودات والمطلوبات غير المالية التي يتم قياسها بالقيمة العادلة بعملة أجنبية إلى العملة التشغيلية وفقاً لأسعار الصرف السائدة في التاريخ الذي تم فيه تحديد القيمة العادلة. يتم تحويل البنود غير المالية بالعملة الأجنبية التي يتم قياسها بالتكلفة التاريخية وفقاً لسعر الصرف السائد في تاريخ المعاملة. يتم بصورة عامة الاعتراف بفروقات العملات الأجنبية في الأرباح أو الخسائر ويتم عرضها ضمن صافي تكاليف التمويل، ما لم تكن مادية وقابلة للتحديد في حالتها الفردية، وفي هذه الحالة يتم عرضها ضمن المجموعة المرتبطة بها.

العمليات الخارجية

يتم تحويل موجودات ومطلوبات العمليات الخارجية، بما في ذلك الشهرة التجارية وتعديلات القيمة العادلة الناتجة عن الاستحواذ، إلى الدولار الأمريكي وفقاً لأسعار الصرف السائدة في تاريخ التقرير.

يتم تحويل إيرادات ومصروفات العمليات الخارجية إلى الدولار الأمريكي وفقاً لأسعار الصرف السائدة في تواريخ المعاملات. يتم الاعتراف بفروقات العملات الأجنبية ضمن الدخل الشامل الآخر ويتم بيان القيمة التراكمية في احتياطي تحويل العملات الأجنبية إلى المدى الذي يتم فيه تخصيص فرق التحويل إلى الحصص غير المسيطرة.

عندما يتم استبعاد أو بيع عملية خارجية سواء جزئياً أو كلياً، بحيث تفقد السيطرة أو إمكانية ممارسة تأثير جوهري أو السيطرة المشتركة، يتم إعادة تصنيف المبلغ التراكمي في احتياطي تحويل العملات الأجنبية المتعلق بتلك العملية الخارجية إلى الأرباح أو الخسائر كجزء من أرباح أو خسائر الاستبعاد. إذا استبعدت المجموعة جزء من حصتها في شركة تابعة مع احتفاظها بالسيطرة، فعندئذ يتم إعادة توزيع النسبة ذات الصلة من المبلغ التراكمي إلى الحصص غير المسيطرة. عندما تستبعد المجموعة جزء فقط من شركة زميلة أو ائتلاف مشترك مع احتفاظها بإمكانية ممارسة تأثير جوهري أو سيطرة مشتركة، يتم إعادة تصنيف النسبة ذات الصلة من المبلغ التراكمي إلى الأرباح أو الخسائر.

4-3 الأدوات المالية

الموجودات المالية

يتضمن المعيار رقم 9 من المعايير الدولية لإعداد التقارير المالية ثلاث فئات رئيسية لتصنيف الموجودات المالية:

- المقاسة بالتكلفة المطفأة،
- بالقيمة العادلة من خلال الأرباح أو الخسائر،
- وبالقيمة العادلة من خلال الدخل الشامل الآخر،

يرتكز تصنيف الموجودات المالية وفقاً للمعيار رقم 9 من المعايير الدولية لإعداد التقارير المالية بشكل عام على نموذج الأعمال الذي يتم فيه إدارة الأصل المالي وسمات تدفقاته النقدية التعاقدية.

إيضاحات حول البيانات المالية الموحدة (تابع) للسنة المنتهية في 31 ديسمبر

3- ملخص السياسات المحاسبية الهامة (تابع)

4-3 الأدوات المالية (تابع)

عقود شراء الغاز

تبرم المجموعة عقود مادية لشراء الغاز الطبيعي اللازم لأنشطة الإنتاج الخاصة بها. لا يتم احتساب هذه العقود كأدوات مالية حيث يتم استبعادها من نطاق المعيار رقم 9 من المعايير الدولية لإعداد التقارير المالية من خلال "إعفاء الاستخدام الذاتي". يطبق إعفاء الاستخدام الذاتي على العقود التي تُبرم ويتم الاحتفاظ بها لاستلام بند غير مالي طبقاً لمتطلبات الشراء أو البيع أو الاستخدام المتوقعة للمجموعة، ولم يتم سابقاً إجراء تسوية نقدية على أساس صافي القيمة.

i التصنيف والقياس اللاحق

التكلفة المطفأة

يتم الاحتفاظ بالذمم المدينة التجارية والأخرى لتحصيل التدفقات النقدية التعاقدية ومن المتوقع أن يترتب عليها تدفقات نقدية تمثل فقط دفعات المبلغ الأصلي والفائدة. قامت المجموعة بتحليل سمات التدفقات النقدية التعاقدية لتلك الأدوات وتوصلت إلى أنه ينطبق معايير نموذج أعمال 'الموجودات المحتفظ بها للاستحقاق' للقياس بالتكلفة المطفأة.

يتم إدراج إيرادات الفائدة من هذه الموجودات في إيرادات التمويل باستخدام طريقة معدل الفائدة الفعلي. يتم الاعتراف بأي أرباح أو خسائر ناتجة عن إيقاف الاعتراف مباشرة في الأرباح أو الخسائر.

أداة الدين بالقيمة العادلة من خلال الدخل الشامل

تقوم المجموعة ببيع بعض محافظ الذمم المدينة التجارية بموجب اتفاقية توريق إلى طرف آخر. فيما يتعلق بالمدينين المختارين، سوف تستخدم المجموعة 'نموذج الاحتفاظ بغرض التحصيل والبيع' الوارد تعريفه في المعيار رقم 9 من المعايير الدولية لإعداد التقارير المالية وتقيس هذه الذمم المدينة بالقيمة العادلة من خلال الدخل الشامل الأخر.

ii إيقاف الاعتراف

الموجودات المالية

تقوم المجموعة بإيقاف الاعتراف بالأصل المالي عندما:

- تنتهي صلاحية الحقوق التعاقدية بالحصول على تدفقات نقدية من الموجودات المالية، أو
- تقوم المجموعة بتحويل الحقوق في الحصول على التدفقات النقدية التعاقدية من خلال معاملة يتم بموجبها إما:
- تحويل كافة مخاطر وامتيازات الملكية للموجودات المالية بصورة فعلية، أو
- لا تقوم المجموعة بتحويل أو الاحتفاظ بكافة مخاطر وامتيازات الملكية بصورة فعلية ولا تحتفظ بالسيطرة على الأصل المالي.

في حال قيام المجموعة بإبرام معاملات تقوم بموجبها بتحويل موجودات معترف بها ضمن بيان المركز المالي، ولكنها تحتفظ بكافة أو معظم مخاطر وامتيازات ملكية الموجودات المحولة. في مثل هذه المعاملات، لا يتم إيقاف الاعتراف بالموجودات المحولة.

المطلوبات المالية

تقوم المجموعة بإيقاف الاعتراف بالالتزام المالي عندما تتم تسوية التزاماتها التعاقدية أو عندما يتم إلغاؤها أو انتهاؤها.

تقوم المجموعة أيضاً بإيقاف الاعتراف بالالتزام المالي عندما يتم تعديل شروطه وتكون التدفقات النقدية للالتزام المعدل مختلفة بصورة جوهرية، وفي هذه الحالة يتم الاعتراف بالالتزام مالي جديد بالقيمة العادلة بناءً على الشروط المعدلة.

عند إيقاف الاعتراف بالالتزام المالي، يتم الاعتراف بالفرق بين القيمة الدفترية المشطوبة والمقابل المدفوع (بما في ذلك أية موجودات غير نقدية محولة أو التزامات مقترضة) ضمن الأرباح أو الخسائر.

يتم قياس المطلوبات المالية، مثل القروض والسلفيات والذمم الدائنة التجارية والأخرى بالتكلفة المطفأة.

المقاصة

تتم مقاصة الأصول المالية والالتزامات المالية، ويتم عرض صافي المبلغ في بيان المركز المالي، وذلك فقط عندما يكون لدى المجموعة حق واجب النفاذ بمقاصة المبالغ ويكون لديها رغبة إما في تسوية المعاملات على أساس صافي المبلغ، أو تحصيل الأصول وتسوية الالتزامات بصورة مترامنة.

المطلوبات المالية

يتم قياس المطلوبات المالية، مثل القروض والسلفيات والذمم الدائنة التجارية والأخرى بالتكلفة المطفأة، ما لم يكن الالتزام المالي:

- أده مشتقة بالقيمة العادلة من خلال الأرباح أو الخسائر؛
- ناشئ عن تحويل موجودات مالية غير مؤهلة لإيقاف الاعتراف أو تنطبق منهجية التدخل المتواصل؛
- عقد ضمان مالي؛
- التزام بتقديم قرض بأقل من سعر الفائدة في السوق؛
- الثمن الطارئ ناتج عن دمج الأعمال التي ينطبق عليها المعيار رقم 3 من المعايير الدولية لإعداد التقارير المالية، ومقاس بالقيمة العادلة من خلال الأرباح أو الخسائر.

5-3 النقد وما يعادله

يتألف النقد وما يعادله من أرصدة نقدية وودائع تحت الطلب تمتد فترات استحقاقها الأصلية إلى ثلاثة أشهر أو أقل من تاريخ الاستحواذ (تاريخ الاستحقاق الأصلي) وتخضع لمخاطر غير جوهرية من التغيرات في قيمتها العادلة وتستخدمها المجموعة في إدارة التزاماتها قصيرة الأجل.

تتألف النقدية المقيدة من الأرصدة النقدية التي يوجد قيود محددة على قدرة المجموعة على استخدامها وتشتمل على النقدية المودعة كضمان مقابل اعتمادات مستندية مصدرة من قبل المجموعة. تشمل الأموال المقيدة أرصدة لدى البنوك تحجز عليها المؤسسة المقرضة لسداد أقساط القرض في المستقبل المنظور.

6-3 رأس المال

يتم تصنيف الأسهم العادية كحقوق ملكية. يتم الاعتراف بالتكاليف الإضافية المنسوبة بصورة مباشرة لإصدار أسهم جديدة ضمن حقوق الملكية كإقطاع، بعد خصم الضريبة، من المنحصلات.

إيضاحات حول البيانات المالية الموحدة (تابع) للسنة المنتهية في 31 ديسمبر

3- ملخص السياسات المحاسبية الهامة (تابع)

7-3 الممتلكات والآلات والمعدات

يتم قياس بنود الممتلكات والآلات والمعدات بالتكلفة مخصوماً منها الاستهلاك المتراكم والانخفاض في القيمة. تشمل التكلفة على المصروفات المنسوبة بشكل مباشر إلى الاستحواذ على الأصل.

تشتمل تكلفة الموجودات المشيدة داخلياً على تكلفة المواد والعمالة المباشرة وأي تكاليف متكبدة أخرى منسوبة مباشرة لتهيئة الموجودات إلى الاستخدام المحدد لها وتكلفة الالتزامات المتعلقة باستبعاد الموجودات بالإضافة إلى تكاليف الاقتراض المرسمة.

تتم رسمة برامج الكمبيوتر التي يتم شراؤها والتي تُعتبر جزءاً لا يتجزأ من القدرة التشغيلية للمعدات ذات الصلة كجزء من تلك المعدات. عندما يكون لأجزاء أحد بنود الممتلكات والآلات والمعدات أعمار إنتاجية مختلفة، يتم احتسابها كبنود منفصلة (عناصر رئيسية) من الممتلكات والآلات والمعدات.

يتم الاعتراف بالأرباح والخسائر من استبعاد أحد بنود الممتلكات والآلات والمعدات (المحتسبة على أنها الفرق بين صافي المتحصلات من الاستبعاد والقيمة الدفترية للبنود) في الأرباح أو الخسائر. تتم رسمة المصروفات اللاحقة، وذلك فقط عندما يكون من المرجح أن تتدفق المنافع الاقتصادية المستقبلية المرتبطة بهذه المصروفات إلى المجموعة. يتم احتساب تكاليف الإصلاحات والصيانة المستمرة كمصروفات عند تكبدها.

يتم الاعتراف بقطع الغيار للممتلكات والآلات والمعدات ضمن الممتلكات والآلات والمعدات إذا استوفت الشروط التالية، وإلا يتم الاعتراف بها ضمن المخزون:

- تجاوز متوسط معدل الدوران 12 شهر أو أكثر؛
- قطع الغيار الرئيسية والمعدات الاحتياطية ذات سعر شراء فردي أعلى من حد معين؛ و
- أي معدات احتياطية استراتيجية مستخدمة في عملية الإنتاج.

الممتلكات والآلات والمعدات قيد الإنشاء

يتم مبدئياً تسجيل المصروفات المتكبدة لشراء وإنشاء الممتلكات والآلات والمعدات على أنها "قيد الإنشاء" لحين الانتهاء من إنشاء الأصل ويصبح جاهز للاستخدام. عند الانتهاء من إنجاز الموجودات، تتم إعادة تصنيف التكاليف المعترف بها من "قيد الإنشاء" إلى الفئة النهائية المناسبة للممتلكات والآلات والمعدات. لا يتم احتساب الاستهلاك للموجودات قيد الإنشاء ويتم قياسها بالتكلفة مخصوماً منها خسائر انخفاض القيمة.

الاستهلاك

يتم احتساب الاستهلاك لبنود الممتلكات والآلات والمعدات على أساس القسط الثابت من خلال الأرباح أو الخسائر على مدى الأعمار الإنتاجية المقدرة لكل بند مع الأخذ بالاعتبار القيم المتبقية.

لا يتم احتساب استهلاك للأراضي. يتم احتساب الاستهلاك لبنود الممتلكات والآلات والمعدات اعتباراً من التاريخ الذي يتم فيه تركيبها وتصبح جاهزة للاستخدام المحدد لها، أو فيما يتعلق بالموجودات المشيدة داخلياً، اعتباراً من التاريخ الذي يتم فيه إنجاز الأصل ويصبح جاهزاً للاستخدام المحدد له.

سنوات	فيما يلي الأعمار الإنتاجية المقدرة لبنود الممتلكات والآلات والمعدات:
50 - 10	مباني
30 - 5	آلات ومعدات
10 - 3	تجهيزات وتركيبات

تقوم المجموعة بمراجعة طرق الاستهلاك والأعمار الإنتاجية والقيم المتبقية في تاريخ كل تقرير، ويتم تعديلها حيثما يكون مناسباً.

8-3 عقود الإيجار

تقوم المجموعة، في بداية العقد، بتقييم ما إذا كان عقد ما يمثل، أو يتضمن، عقد إيجار. يكون العقد عقد إيجار، أو يتضمن عقد إيجار، في حال تم تحويل الحق في السيطرة على استخدام أصل محدد لفترة زمنية نظير مقابل.

عند بداية أو تعديل عقد ما يتضمن عنصر إيجاري، تقوم المجموعة بتوزيع قيمة الإيجار في العقد على كل عنصر من العناصر الإيجارية وغير الإيجارية حسب أسعارها المستقلة ذات الصلة. بالنسبة لعقود إيجار العقارات، قررت المجموعة عدم فصل العناصر غير الإيجارية واحتساب العناصر الإيجارية وغير الإيجارية كعنصر إيجاري واحد.

تعترف المجموعة بأصل حق الاستخدام والالتزام الإيجار في تاريخ بداية عقد الإيجار. يتم قياس أصل حق الاستخدام مبدئياً بالتكلفة، والتي تتضمن القيمة المبدئية للالتزام الإيجار المعدل بناءً على دفعات الإيجار التي تم سدادها في أو قبل تاريخ بدء عقد الإيجار، بالإضافة إلى أي تكاليف مباشرة مبدئية متكبدة بالإضافة إلى تقدير تكاليف المواد اللازمة لفك وإزالة الأصل ذو الصلة أو استعادة الأصل ذو الصلة أو الموقع الذي يوجد عليه إلى حالته الأصلية، ناقصاً أي حوافز إيجارية مستلمة.

يتم لاحقاً إطفاء موجودات حق الاستخدام باستخدام طريقة القسط الثابت من تاريخ بدء العقد إلى نهاية فترة الإيجار، ما لم يتم بموجب عقد الإيجار نقل ملكية الأصل ذات الصلة إلى الجهاز بنهاية مدة عقد الإيجار أو أن توضح تكلفة موجودات حق الاستخدام أن المجموعة سوف تمارس خيار الشراء. في هذه الحالة، سيتم إطفاء أصل حق الاستخدام على مدى العمر الإنتاجي للأصل ذو الصلة، والذي يتم تحديده وفقاً لنفس الأساس المستخدم للممتلكات والآلات والمعدات. بالإضافة إلى ذلك، يتم بشكل دوري تخفيض أصل حق الاستخدام بما يعادل خسائر انخفاض القيمة، إن وجدت، وتعديلها في ضوء بعض عمليات إعادة القياس للالتزام الإيجار.

يتم قياس التزام عقد الإيجار مبدئياً بالقيمة الحالية لدفعات الإيجار التي لم يتم سدادها في تاريخ البدء، بعد تخفيضها باستخدام سعر الفائدة المتضمن في عقد الإيجار أو، في حال عدم إمكانية تحديد هذا المعدل بسهولة في العقد، معدل الاقتراض الإضافي للمجموعة. تستخدم المجموعة معدل الاقتراض المتزايد كمعدل الخصم بشكل عام.

تحدد المجموعة معدل الاقتراض الإضافي من خلال الحصول على أسعار الفائدة من مصادر التمويل الخارجية المختلفة وإجراء بعض التعديلات على نحو يعكس شروط عقد الإيجار ونوع الأصل المؤجر.

إيضاحات حول البيانات المالية الموحدة (تابع) للسنة المنتهية في 31 ديسمبر

3- ملخص السياسات المحاسبية الهامة (تابع)

8-3 عقود الإيجار (تابع)

تتكون دفعات الإيجار المدرجة في قياس التزام الإيجار مما يلي:

- الدفعات الثابتة، بما في ذلك الدفعات الثابتة الأساسية؛
- دفعات الإيجار المتغيرة التي تعتمد على مؤشر أو معدل، تقاس مبدئياً باستخدام المؤشر أو السعر في تاريخ البدء؛
- المبالغ المتوقع دفعها بموجب ضمان القيمة المتبقية؛ و
- سعر الممارسة بموجب خيار الشراء حيثما تكون المجموعة متأكدة بشكل معقول من ممارسته، ودفعات الإيجار في فترة تجديد اختيارية إذا كانت المجموعة متأكدة بشكل معقول من ممارسة خيار التمديد، وغرامات الإنهاء المبكر لعقد الإيجار ما لم تكن المجموعة متأكدة بشكل معقول من عدم الإنهاء مبكر.

يتم قياس التزام عقد الإيجار بالتكلفة المطفأة باستخدام طريقة معدل الفائدة الفعلي. تتم إعادة قياس التزام عقد الإيجار عندما يكون هناك تغيير في دفعات الإيجار المستقبلية الناشئة عن تغيير في مؤشر أو معدل، إذا كان هناك تغيير في تقدير المجموعة للمبلغ المتوقع استحقاق سداده بموجب ضمان القيمة المتبقية، إذا غيرت المجموعة تقييمها فيما إذا كانت ستمارس خيار الشراء أو التمديد أو الإنهاء أو إذا كان هناك دفعة إيجار ثابتة أساسية معدلة.

عند إعادة قياس التزام عقد الإيجار بهذه الطريقة، يتم إجراء تعديل مماثل للقيمة الدفترية لأصل حق الاستخدام، أو يتم تسجيله ضمن الأرباح أو الخسائر في حال تم تخفيض القيمة الدفترية لأصل حق الاستخدام إلى الصفر.

لا تتصرف المجموعة كطرف مؤجر.

عقود الإيجار قصيرة الأجل وعقود إيجار الموجودات ضئيلة القيمة

اختارت المجموعة عدم الاعتراف بموجودات حق الاستخدام والتزامات عقود إيجار الموجودات ذات القيمة الضئيلة وعقود الإيجار قصيرة الأجل، بما في ذلك معدات تكنولوجيا المعلومات. تعترف المجموعة بدفعات الإيجار المرتبطة بهذه الفئة من عقود الإيجار كمصروفات على أساس القسط الثابت على مدى فترة الإيجار.

9-3 الشهرة التجارية

تتمثل الشهرة التجارية في الزيادة في سعر الشراء والتكاليف ذات الصلة عن القيمة المخصصة لحصة المجموعة من الموجودات القابلة للتحديد التي تم الاستحواذ عليها والالتزامات المفترضة للأعمال التي تم الاستحواذ عليها التي كانت منسوبة مباشرة للمنشآت القانونية التي تشكل المجموعة.

يتم عرض الشهرة التجارية الناتجة عن الاستحواذ على منشآت مؤهلة أن تكون شركات تابعة ضمن "الشهرة التجارية". يتم بيان الشهرة التجارية الناتجة عن الاستحواذ على منشآت مؤهلة أن تكون شركات زميلة أو اتلافات مشتركة ضمن "الشركات المستثمر بها المحتسبة وفقاً لحقوق الملكية". يتم تخصيص الشهرة التجارية الناتجة عن الاستحواذ على شركات تابعة إلى الوحدات المنتجة للنفذ لغرض اختبار انخفاض القيمة.

يتم تخصيص لتلك الوحدات المنتجة للنفذ أو مجموعات الوحدات التي من المتوقع أن تستفيد من تجميع الأعمال والتي نشأت من خلالها الشهرة التجارية، استناداً إلى الخبرة السابقة.

يتم مبدئياً قياس الشهرة التجارية. لاحقاً للاعتراف المبدئي، يتم قياس الشهرة التجارية بالتكلفة مخصوماً منها خسائر

انخفاض القيمة. يتم اختبار الشهرة التجارية سنوياً للتحقق من مدى تعرضها لانخفاض في القيمة؛ ويتم الاعتراف بخسائر انخفاض القيمة بما يعادل قيمة الزيادة في القيمة الدفترية للوحدة المنتجة للنفذ عن القيمة القابلة للاسترداد. يتم تحديد القيمة القابلة للاسترداد للوحدة المنتجة للنفذ بأنها قيمتها العادلة ناقصاً تكاليف البيع أو القيمة من الاستخدام، أيهما أكبر. لا يتم عكس خسائر انخفاض قيمة الشهرة التجارية. تتضمن الأرباح أو الخسائر من استبعاد منشأة القيمة الدفترية للشهرة التجارية المتعلقة بالمنشأة التي تم بيعها. ويتم الاعتراف بكافة المصروفات الأخرى المرتبطة بالشهرة التجارية المنتجة داخلياً وكافة الموجودات غير الملموسة الأخرى ضمن الأرباح أو الخسائر عند تكديدها.

10-3 المخزون

يتم قياس المخزون بالتكلفة أو صافي القيمة القابلة للتحقق، أيهما أقل. تركز تكلفة مخزون المواد الخام وقطع الغيار والتوريدات على مبدأ المتوسط المرجح أو مبدأ الوارد أولاً أو أولاً يُصرف أولاً، وتشتمل على المصروفات المتكبدة للاستحواذ على المخزون وإيصاله إلى موقعه الحالي ووضع الراهن. فيما يتعلق بالمخزون المصنع، تشتمل التكلفة على جزء مناسب من التكاليف العامة للإنتاج استناداً إلى الطاقة التشغيلية الاعتيادية. تتمثل صافي القيمة القابلة للاسترداد في سعر البيع المقدر في سياق الأعمال الاعتيادية مخصوماً منها تكاليف الإنجاز المقدره ومصروفات البيع.

في حالة انخفاض صافي القيمة القابلة للتحقق عن تكلفة المخزون، يتعين تخفيض القيمة. قد يتعين تخفيض القيمة إلى صافي القيمة القابلة للتحقق في حال تلف المخزون؛ أو يتقادم بشكل كلي أو جزئي؛ أو عندما ينخفض سعر بيع المنتج؛ أو ترتفع التكاليف المقدره للإنجاز، أو التكاليف المقدره لإتمام البيع؛

11-3 انخفاض قيمة الموجودات

الموجودات المالية غير المشتقة

تقوم المجموعة في تاريخ كل ميزانية عمومية بتقييم ما إذا كان دليل موضوعي على تعرض أصل مالي غير مشتق أو مجموعة من الموجودات المالية غير المشتقة لانخفاض في القيمة. يتم اعتبار الأصل المالي غير المشتق أنه تعرض لانخفاض في القيمة إذا لم يفي الطرف المقابل بشروط السداد المتوقع عليها أو في حالة وجود دليل على أن الطرف المقابل لن يكون قادراً على القيام بذلك. تأخذ المجموعة بالاعتبار الأدلة على انخفاض قيمة هذه الموجودات لكل أصل على حدة وبشكل جماعي. فيما يتعلق بالموجودات المالية التي يُلاحظ أنها لم تتعرض لانخفاض في القيمة، يتم تقييمها بصورة جماعية للتحقق مما إذا كان قد تعرضت لانخفاض في القيمة ولم يتم تحديده حتى الآن. فيما يتعلق بالموجودات التي لا تكون هامة في حالتها الفردية، يتم تقييمها بصورة جماعية للتحقق من تعرضها لانخفاض في القيمة.

يتم إجراء تقييم جماعي من خلال تجميع الموجودات المالية التي لها خصائص مماثلة من حيث المخاطر. عند تقييم انخفاض القيمة الجماعي، تستند المجموعة إلى المعلومات السابقة بشأن توقيت الاسترداد وقيمة الخسارة المتكبدة، مع إجراء التعديل اللازم ما إذا كانت الظروف الاقتصادية والانتمائية الراهنة تشير إلى أن الخسائر الفعلية من المحتمل أن تكون أكبر أو أقل مما تشير إليه التجارب السابقة. يتم الاعتراف بخسائر انخفاض القيمة بالقيمة التي تزيد بها القيمة الدفترية للأصل المالي غير المشتق عن تدفقاته النقدية المستقبلية المقدره بعد تخفيضها باستخدام معدل الفائدة الأصلي. يتم اختبار الموجودات غير المالية غير المشتقة التي تعرضت لانخفاض في القيمة بشكل دوري للتحقق مما إذا كانت التدفقات النقدية المستقبلية قد زادت ومن ثم يجب عكس انخفاض القيمة. يجوز عكس انخفاض القيمة فقط إذا حدث في فترة لاحقة بعد الاعتراف بخسائر انخفاض القيمة لتقليص في خسائر انخفاض القيمة وأمكن ربط هذا التقليص بصورة موضوعية بحدث وقع بعد الاعتراف بخسائر انخفاض القيمة.

إيضاحات حول البيانات المالية الموحدة (تابع) للسنة المنتهية في 31 ديسمبر

3- ملخص السياسات المحاسبية الهامة (تابع)

11-3 انخفاض قيمة الموجودات (تابع)

تقييم خسائر الائتمان المتوقعة

تقوم المجموعة بتصنيف كل تعرض حسب درجة مخاطر الائتمان بناء على البيانات التي تعتبر بمثابة توقعات لمخاطر الخسارة (بما في ذلك على سبيل المثال لا الحصر التصنيفات الخارجية والبيانات المالية المدققة وحسابات الإدارة وتوقعات التدفقات النقدية والمعلومات المتاحة عن العملاء في الصحف) وتطبيق أحكام ائتمانية قائمة على الخبرة. يتم تحديد درجات مخاطر الائتمان من خلال الاستعانة بعوامل نوعية وكمية تعتبر مؤشر لمخاطر التعثر وتتم موازنتها مع تعريفات الائتمان الصادر عن الوكالات (ستاندرد & بورز). يتم تقسيم حالات التعرض داخل كل درجة من مخاطر الائتمان حسب تصنيف القطاع الجغرافي ويتم احتساب معدل خسائر الائتمان المتوقعة لكل قسم بناءً على حالة التعثر في السداد وخسائر الائتمان الفعلية على مدى السبع سنوات الماضية. يتم ضرب تلك المعدلات في العوامل العددية لبيان الفروقات بين الظروف الاقتصادية خلال الفترة التي تم خلالها جمع البيانات التاريخية والظروف الحالية ورأي المجموعة حول الظروف الاقتصادية على مدى الأعمار المتوقعة للذمم المدينة.

الموجودات غير المالية

لا تخضع الموجودات غير المالية التي لها أعمار إنتاجية غير محددة، الشهرة التجارية على سبيل المثال، للاستهلاك ولكن يتم اختبارها للتحقق من مدى تعرضها للانخفاض في القيمة مرة واحدة سنوياً أو عدة مرات خلال السنة إذا ظهرت مؤشرات على انخفاض القيمة. تخضع الموجودات التي لها أعمار إنتاجية محددة للاستهلاك أو الإطفاء وتتم مراجعتها في تاريخ كل تقرير للتحقق مما إذا كان هناك مؤشر على تعرضها للانخفاض في القيمة. في حالة وجود هذا المؤشر، يتم تقدير القيمة القابلة للاسترداد. يتم الاعتراف بخسائر انخفاض القيمة بما يعادل الزيادة في القيمة الدفترية للأصل عن قيمته القابلة للاسترداد. تتمثل القيمة القابلة للاسترداد للأصل في القيمة العادلة ناقصاً تكاليف الاستبعاد أو القيمة من الاستخدام، أيهما أكبر. تتمثل القيمة من الاستخدام في القيمة الحالية للتدفقات النقدية المستقبلية المتوقعة الحصول عليها من الأصل أو الوحدة المنتجة للنقد نتيجة الاستخدام المستمر. لأغراض اختبار انخفاض القيمة، يتم تجميع الموجودات استناداً إلى أدنى مستوى له تدفقات نقدية قابلة للتحديد بصورة منفصلة (وحدات منتجة للنقد). يتم الاعتراف بخسائر انخفاض القيمة في الأرباح أو الخسائر.

يتم تخصيص خسائر انخفاض القيمة أو لا لتخفيض القيمة الدفترية لأية شهرة تجارية مخصصة للوحدة المنتجة للنقد، ثم لتخفيض القيم الدفترية للموجودات الأخرى في الوحدة المنتجة للنقد على أساس تناسبي. يتم اختبار الموجودات غير المالية التي تعرضت لانخفاض في القيمة بشكل دوري للتحقق ما إذا كانت القيمة القابلة للاسترداد قد زادت ومن ثم يجب عكس انخفاض القيمة (بشكل جزئي). لا يتم عكس خسائر انخفاض قيمة الشهرة التجارية.

فيما يتعلق بالموجودات الأخرى، يتم عكس خسائر انخفاض القيمة إلى المدى الذي لا تزيد فيه القيمة الدفترية للأصل عن القيمة الدفترية التي كان ليتم تحديدها، بعد خصم الاستهلاك أو الإطفاء، في حال لم يكن قد تم الاعتراف بخسائر انخفاض القيمة.

يجوز عكس انخفاض القيمة فقط إذا حدث في فترة لاحقة بعد الاعتراف بخسائر انخفاض القيمة تقليص في خسائر انخفاض القيمة وأمكن ربط هذا التقليص بصورة موضوعية بحدث وقع بعد الاعتراف بخسائر انخفاض القيمة.

12-3 المخصصات

يتم الاعتراف بالمخصصات عندما ينشأ التزام قانوني أو ضمني حالي بناءً على أحداث سابقة، ويكون من المحتمل أن يتطلب تدفق خارجي لمنافع اقتصادية لتسوية الالتزام. إذا كان التدفق الخارجي محتمل، ولكن لا يمكن تحديده بصورة موثوقة، يتم الإفصاح عن الالتزام. يتم تحديد الجزء غير المتداول من المخصصات من خلال خصم التدفقات النقدية المستقبلية المتوقعة بمعدل ما قبل الضريبة بحيث يعكس تقييمات السوق الحالية للقيمة الزمنية للمال والمخاطر التي ينطوي عليها الالتزام. يتم الاعتراف بعكس الخصم كتكاليف تمويل.

التزامات استبعاد الموجودات

تعترف المجموعة بمخصص إذا ترتب على المجموعة التزام بإعادة الأصل المستأجر إلى حالته الأصلية في نهاية مدة الإيجار وفي حالة وجود متطلبات قانونية بتنظيف الأرض من الملوثات ويمكن تقدير هذا الالتزام بصورة موثوقة بها. استناداً إلى شروط عقد إيجار الأرض التي توجد عليها منشآت الإنتاج لدينا، تلتزم بعض الشركات في المجموعة بإعادة الموقع إلى حالته الأصلية بعد إيقاف العمليات.

لم تسجل المجموعة التزام يتعلّق بهذا الالتزام المشروط باستبعاد الموجودات، حيث أنها لا ترى حالياً أساس معقول لتقدير تاريخ أو مدى لتواريخ توقف العمليات وهو أمر ضروري لتقدير القيمة العادلة لهذا الالتزام.

مع الوضع بعين الاعتبار أن أعمال الصيانة المنتظمة والتجديد وأي أعمال تطوير أخرى سوف يتم تنفيذها بصورة دورية لمجال العمل تحديداً، فإن ذلك يمكن أن يطيل العمر المادي لمنشأة الإنتاج. (يتم أيضاً مراعاة التغييرات المحتملة في التكنولوجيا ومدى توفر المواد الخام).

المطالبات والالتزامات المحتملة

تخضع المجموعة لدعاوى قانونية وتنظيمية ونزاعات تجارية في دول مختلفة. قد يترتب على هذه الإجراءات عقوبات جنائية أو مدنية أو غرامات ضد المجموعة أو تنازل من قبل المجموعة. إذا كان من المرجح أن يترتب التزام على المجموعة يؤدي إلى تدفق خارج للموارد وإذا أمكن قياس قيمة هذا التدفق الخارج بصورة موثوقة، يتم الاعتراف بالمخصص.

مخصص المنح

يتم الاعتراف بمخصص المنح كالتزام ضمني، ولا يتم تخفيض المبلغ إلى قيمته الحالية حيث لا تعرف المجموعة تاريخ السداد الفعلي، لذلك يتم تصنيف المخصص على أنه متداول.

العقود المثقلة بالتزامات

تتمثل العقود المثقلة بالتزامات في العقود التي تتجاوز تكلفة استوفاء الالتزامات التعاقدية التي لا يمكن تجنبها الامتيازات الاقتصادية المتوقعة الحصول عليها من العقد. يتم قياس مخصص العقود المثقلة بالتزامات بالقيمة الحالية للتكلفة المتوقعة لإنهاء العقد أو صافي التكلفة المتوقعة للاستمرار في العقد، أيهما أقل. يتم تحديد تلك التكلفة على أساس التكاليف الإضافية وتخصيص التكاليف الأخرى التي تتعلق مباشرة بإنجاز العقد. قبل رصد المخصص، تعترف المجموعة بأي خسائر ناتجة عن انخفاض في قيمة الموجودات المرتبطة بالعقد.

إيضاحات حول البيانات المالية الموحدة (تابع) للسنة المنتهية في 31 ديسمبر

3- ملخص السياسات المحاسبية الهامة (تابع)

13-3 التقارير القطاعية

يتمثل القطاع التشغيلي بأحد عناصر المجموعة التي تزاول أنشطة تجارية والذي يمكن من خلاله أن تحقق إيرادات وتتكبد مصروفات (بما في ذلك الإيرادات والمصروفات المتعلقة بالمعاملات مع أي من عناصر الكيان الأخرى) ويتم مراجعة نتائجه التشغيلية بصورة منتظمة من قبل المسؤول الرئيسي لاتخاذ القرارات التشغيلية لدى الكيان لاتخاذ القرارات الخاصة بالموارد المخصصة للقطاع المعني وتقييم أدائه، والذي تتوفر معلومات مالية محددة بشأنه. تحدد المجموعة وتعرض قطاعات التشغيل على أساس المعلومات التي يتم توفيرها داخلياً إلى المسؤول الرئيسي لاتخاذ القرارات التشغيلية خلال الفترة. يتم تجميع قطاعات التشغيل في قطاعات لتقديم التقارير على أساس بيانات اقتصادية مماثلة ومنتجات مماثلة.

14-3 الإيرادات من العقود مع العملاء

يتم الاعتراف بالإيرادات لبيان تحويل البضائع أو الخدمات إلى العملاء في السياق الاعتيادي للمجموعة بقيم تعكس الثمن الذي تتوقع المجموعة استحقاقه مقابل تلك السلع أو الخدمات. يتم الاعتراف بالإيرادات عندما تفي المجموعة بالتزامات الأداء من خلال تحويل البضائع أو الخدمات المتعهد بها إلى العملاء.

يتمثل التزام الأداء الرئيسي للمجموعة في تحويل منتجات الأسمدة للعملاء. يتم تحويل البضائع عندما يسيطر العميل على الأصل. يتوقف توقيت تحويل السيطرة على شروط البيع والشحن المتفق عليها. يتم إعداد الفواتير ويتم الاعتراف بالإيرادات في ذلك الوقت. عادة ما تستحق الفواتير خلال 30 يوم.

يتم الاعتراف بالإيرادات بعد خصم الخصومات والحسومات على الكمية المتوقعة للعملاء. يتم الاعتماد على الخبرة المترجمة وأحكام الإدارة لتقدير ورصد مخصص الخصومات والحسومات على الكمية ويتم الاعتراف بالإيرادات إلى المدى الذي يكون من المرجح فيه بدرجة كبيرة عدم حدوث عكس جوهري. لا يوجد لدى المجموعة أية عقود تزيد فيها الفترة الزمنية التي تفصل بين نقل البضائع أو الخدمات التي تم الوعد بها إلى العميل والسداد من قبل العميل عن سنة واحدة، ولا يتم إجراء أي تعديل على أسعار المعاملات حسب القيمة الزمنية للمال.

15-3 إيرادات وتكاليف التمويل

تتألف إيرادات التمويل من:

- إيرادات الفائدة على المبالغ المستثمرة (بما في ذلك إيرادات الفائدة الموجودة المالية بالقيمة العادلة من خلال الدخل الشامل الأخرى)؛
- الأرباح من استبعاد موجودات مالية بالقيمة العادلة من خلال الدخل الشامل الأخرى؛
- إيرادات توزيعات الأرباح؛
- أرباح القيمة العادلة من موجودات مالية بالقيمة العادلة من خلال الأرباح أو الخسائر؛
- الأرباح من أدوات التحوط المتعلقة بمشتقات العملات الأجنبية وأسعار الفائدة التي يتم الاعتراف بها في الأرباح أو الخسائر وإعادة تصنيف المبالغ المعترف بها سابقاً في الدخل الشامل الأخرى؛
- يتم الاعتراف بإيرادات الفوائد عند استحقاقها ضمن الأرباح أو الخسائر باستخدام طريقة الفائدة الفعلية؛ و
- أرباح صرف العملات الأجنبية على الموجودات المالية والمطلوبات المالية.

تتألف تكاليف التمويل من:

- مصروفات الفائدة على القروض؛
- عكس الخصم من المخصصات والتمن المحتمل؛
- مصروفات الفوائد المتعلقة بالتزامات الإيجار؛
- الخسائر من استبعاد الموجودات المالية بالقيمة العادلة من خلال الدخل الشامل الأخرى؛
- خسائر القيمة العادلة للموجودات المالية بالقيمة العادلة من خلال الأرباح أو الخسائر؛
- خسائر صرف العملات الأجنبية على الموجودات المالية والمطلوبات المالية؛
- خسائر أدوات التحوط المتعلقة بالعملات الأجنبية ومشتقات أسعار الفائدة المعترف بها في الأرباح أو الخسائر وإعادة تصنيف المبالغ المعترف بها سابقاً في الدخل الشامل الأخرى؛ و
- خسائر انخفاض القيمة المعترف بها من الموجودات المالية (بخلاف الذمم المدينة التجارية).

يتم الاعتراف بتكاليف الاقتراض غير المنسوبة بشكل مباشر إلى حيازة أو إنشاء أو إنتاج أصل مؤهل في الأرباح أو الخسائر، ويتم احتسابها كمصروفات عند تكبدها.

16-3 تعويضات الموظفين

خطة المساهمات المحددة

توفر بعض الشركات التابعة للمجموعة خطط للمعاشات التقاعدية وخطط لمكافآت نهاية الخدمة وتعويضات الخدمة طويلة الأجل. إن خطط المعاشات التقاعدية مؤهلة لأن تكون خطط مساهمات محددة. يتم احتساب الالتزامات الخاصة بالمساهمات في خطط المساهمات المحددة كمصروفات عند تقديم الخدمة ذات الصلة. يتم الاعتراف بالمساهمات المدفوعة مقدماً كموجودات إلى المدى الذي يمكن فيه الاسترداد النقدي أو تخفيض الدفعات المستقبلية.

تعويضات الموظفين قصيرة الأجل

يتم احتساب تعويضات الموظفين قصيرة الأجل كمصروفات عند تقديم الخدمة ذات الصلة. يتم الاعتراف بالالتزام مقابل المبلغ المتوقع دفعه إذا كان لدى المجموعة التزام قانوني أو ضمني حالي بدفع هذا المبلغ نتيجة خدمات الموظف السابقة، وكان من الممكن تقدير الالتزام بشكل موثوق.

تعويضات الموظفين طويلة الأجل

يتم الاعتراف بتعويضات الموظفين طويلة الأجل للمجموعة إذا كان لدى المجموعة التزام قانوني أو ضمني حالي بدفع هذا المبلغ نتيجة خدمات الموظف السابقة، وكان من الممكن تقدير الالتزام بشكل موثوق لتحديد قيمته الحالية. يتمثل معدل الخصم في العائد في تاريخ الميزانية العمومية على السندات ذات التصنيف الائتماني (AAA) التي تتطوي على تواريخ استحقاق تقارب آجال التزامات المجموعة. يتم الاعتراف بنتائج إعادة القياس في الأرباح أو الخسائر في الفترة التي نشأت فيها.

إيضاحات حول البيانات المالية الموحدة (تابع) للسنة المنتهية في 31 ديسمبر

3- ملخص السياسات المحاسبية الهامة (تابع)

16-3 تعويضات الموظفين (تابع)

تعويضات نهاية الخدمة

يتم دفع تعويضات نهاية الخدمة للموظفين عندما يتم إنهاء الخدمة قبل تاريخ التقاعد العادي، أو عندما يقبل الموظف التسريح الطوعي مقابل هذه التعويضات. تعترف المجموعة بتعويضات نهاية الخدمة عندما يكون لديها التزام واضح إما بإنهاء خدمات الموظفين الحاليين وفقاً لخطة رسمية مفصلة دون إمكانية الرجوع، أو عندما تقدم المجموعة تعويضات نهاية الخدمة نتيجة لعرض تم تقديمه لتشجيع التسريح الطوعي. يتم تخفيض التعويضات المستحقة بعد أكثر من 12 شهر من تاريخ الميزانية العمومية إلى القيمة الحالية.

17-3 ضريبة الدخل

الضريبة الحالية

تتمثل الضريبة الحالية في الضريبة مستحقة الدفع أو مستحقة القبض عن الإيرادات أو الخسائر الخاضعة للضريبة للسنة، باستخدام المعدلات الضريبية السارية أو السارية بشكل فعلي في تاريخ التقرير، وأي تعديل على الضريبة مستحقة الدفع أو مستحقة القبض فيما يتعلق بالسنوات السابقة. تشمل الضريبة الحالية المستحقة أيضاً أي التزام ضريبي ناشئ عن إعلان توزيعات الأرباح. تتم مقاصة ضريبة الدخل الحالية مستحقة القبض أو الدفع عندما يكون هناك حق قانوني واجب النفاذ بإجراء المقاصة، وذلك حيثما تتعلق ضريبة الدخل الحالية بنفس الهيئة المالية.

الضريبة المؤجلة

يتم الاعتراف بمطلوبات ضريبة الدخل المؤجلة مقابل كافة الفروق الضريبية المؤقتة الناشئة بين الأسس الضريبية للموجودات والمطلوبات وقيمها الدفترية في البيانات المالية الموحدة (طريقة "الميزانية العمومية"). يتم الاعتراف بموجودات ضريبة الدخل المؤجلة مقابل كافة الفروق المؤقتة القابلة للخصم، والخسائر المرحلة غير المستخدمة والاعتمادات الضريبية المرحلة غير المستخدمة، إلى المدى الذي يحتمل معه وجود أرباح مستقبلية خاضعة للضريبة يمكن في مقابلها استخدام موجودات ضريبة الدخل المؤجلة. تتم مراجعة موجودات الضريبة المؤجلة بتاريخ كل تقرير، ويتم تخفيضها إلى الحد الذي لم يعد من المحتمل فيه تحقيق الامتيازات الضريبية ذات الصلة؛ يتم عكس هذه التخفيضات عندما يرتفع احتمال الأرباح المستقبلية الخاضعة للضريبة.

لا يتم الاعتراف بضرية الدخل المؤجلة إذا نشأت عن الاعتراف المبدئي بأصل أو التزام في معاملة لا تمثل دمج أعمال، وعندما لا تؤثر المعاملة على العملية الحسابية ولا على الأرباح أو الخسائر الخاضعة للضريبة. علاوة على ذلك، لا يتم الاعتراف بضرية الدخل المؤجلة فيما يتعلق بالتحقق المبدئي للشهرة وكذلك الاستثمارات في الشركات التابعة والشركات الزميلة والترتيبات المشتركة إلى المدى الذي تكون فيه المجموعة قادرة على التحكم في توقيت عكس الفروق المؤقتة ولا يكون من المحتمل عكسها في المستقبل المنظور.

يتم قياس ضرية الدخل المؤجلة بمعدلات الضريبة التي يتوقع تطبيقها على الفترة التي يتم فيها تحقيق الأصل أو تسوية الالتزام، وذلك بناءً على معدلات الضريبة (والقوانين الضريبية) السارية أو السارية بشكل فعلي في تاريخ الميزانية العمومية. تتم مقاصة موجودات ومطلوبات ضريبة الدخل المؤجلة عندما يكون هناك حق قانوني واجب النفاذ بمقاصة موجودات الضريبة الحالية مقابل التزامات الضريبة الحالية، وذلك حيثما تتعلق ضريبة الدخل المؤجلة بنفس الهيئة المالية.

في الحالات التي يكون فيها من غير المحتمل أن تقبل الجهات الضريبية معاملة ضريبية ما، يتم عكس هذه الحالة

من عدم اليقين في الاعتراف بقياس الموجودات والالتزامات الضريبية أو، بدلاً من ذلك، يتم رصد مخصص للمبلغ المتوقع تسويتها، حيثما أمكن تقديرها بشكل معقول. يعتمد هذا التقييم على التقديرات والافتراضات وقد يتضمن سلسلة من الأحكام المتعلقة بالأحداث المستقبلية.

قد تتوفر معلومات جديدة تجعل الشركة تغير أحكامها المتعلقة بمدى كفاية الموجودات والالتزامات الضريبية الحالية. من شأن هذه التغييرات في الموجودات والالتزامات الضريبية أن تؤثر على مصروفات ضريبة الدخل في الفترة التي يتم خلالها التغيير.

18-3 بيان التدفقات النقدية الموحد

تم إعداد بيانات التدفقات النقدية الموحدة باستخدام الطريقة "غير المباشرة". تم تحويل التدفقات النقدية بالعملة الأجنبية باستخدام متوسط أسعار الصرف. يتم بيان فروقات صرف العملات بشكل منفصل في بيان التدفقات النقدية الموحد. إن معظم التدفقات النقدية من الأنشطة الاستثمارية تتألف من أعمال الاستثمار وسحب الاستثمار في الممتلكات والآلات والمعدات والموجودات غير الملموسة وعمليات الاستحواذ بقدر ما يتم دفعها نقداً. يتم عرض عمليات استحواذ أو استبعاد الشركات التابعة كاستحواذ على شركة تابعة، بصافي القيمة النقدية.

19-3 ربحية السهم

يتم احتساب ربحية السهم العادي من خلال تقسيم الأرباح أو الخسائر (بالصافي) المنسوبة إلى حاملي الأسهم العادية على المتوسط المرجح لعدد الأسهم العادية القائمة خلال السنة. عند إجراء هذا الحساب، يتم خصم أسهم الخزنة (العادية) من عدد الأسهم العادية القائمة.

يعتمد احتساب ربحية السهم المخففة على المتوسط المرجح لعدد الأسهم العادية القائمة بالإضافة إلى الزيادة المحتملة نتيجة تحويل السندات القابلة للتحويل وتسوية خطط التعويضات القائمة على أساس الأسهم (خطط خيارات الأسهم). لم يتم تضمين تأثيرات عدم التخفيف في الحساب. يتم إجراء تعديل على الأرباح أو الخسائر (صافي) لحذف رسوم الفائدة، مع السماح بتأثير الضرائب. لا يوجد لدى المجموعة حالياً أي أسهم مخففة.

4- المعايير والسياسات المحاسبية الجديدة

يُصدر مجلس المعايير المحاسبية الدولية بصورة دورية معايير محاسبية جديدة وتعديلات للمعايير والتفسيرات الحالية. تخضع المعايير المحاسبية الجديدة والتعديلات على المعايير والتفسيرات الحالية للمصادقة عليها من خلال تشريعات شركات سوق أبوظبي العالمي لسنة 2020.

إيضاحات حول البيانات المالية الموحدة (تابع) للسنة المنتهية في 31 ديسمبر

4- المعايير والسياسات المحاسبية الجديدة (تابع)

1-4 المعايير والتعديلات والتفسيرات التي أصبحت تسري على المجموعة خلال سنة 2022

ليس للمعايير والتفسيرات التي تسري في 2022 أي تأثير مادي على البيانات المالية الموحدة للمجموعة.

المعايير	التعديلات
تعديلات على المعيار رقم 3 من المعايير الدولية لإعداد التقارير المالية "دمج الأعمال"	مراجع الإطار المفاهيمي
تعديلات على المعيار المحاسبي الدولي رقم 16 "الممتلكات والألات والمعدات"	المتحصلات قبل الاستخدام المزمع
تعديلات على المعيار المحاسبي الدولي رقم 37 "المخصصات والمطلوبات الطارئة والموجودات الطارئة" - العقود المتقلبة بالتزامات	تكلفة انجاز العقد
التحسينات السنوية على المعايير الدولية لإعداد التقارير المالية 2018-2020	تعديلات على المعيار رقم 1 من المعايير الدولية لإعداد التقارير المالية "تطبيق المعايير الدولية لإعداد التقارير المالية لأول مرة"، والمعيار رقم 9 من المعايير الدولية لإعداد التقارير المالية "الأدوات المالية"، والمعيار رقم 16 من المعايير الدولية لإعداد التقارير المالية "عقود الإيجار"، والمعيار المحاسبي الدولي رقم 41 "الزراعة"
تعديلات على المعيار رقم 16 من المعايير الدولية لإعداد التقارير المالية	امتيازات الإيجار في أعقاب تفشي فيروس كورونا لما بعد 30 يونيو 2021.

2-4 المعايير الدولية لإعداد التقارير المالية الجديدة المعدلة قيد الإصدار دون أن يتم تفعيلها بعد

بالنسبة للمعايير الدولية لإعداد التقارير المالية وتفسيراتها التي لم يتم تطبيقها بعد وقد يتم تطبيقها في المستقبل على البيانات المالية الموحدة للمجموعة، يتم تقييمها لتحديد مدى تأثيرها المحتمل. ليس من المتوقع أن يكون لتطبيق المعايير الجديدة والمعدلة التالية تأثير جوهري على البيانات المالية الموحدة للمجموعة.

المعايير	التعديلات
تعديلات على المعيار المحاسبي الدولي رقم 12 "ضريبة الدخل"	الضريبة المؤجلة المتعلقة بالموجودات والمطلوبات الناشئة عن معاملة واحدة
المعيار رقم 17 من المعايير الدولية لإعداد التقارير المالية "عقود التأمين"	المعيار رقم 17 من المعايير الدولية لإعداد التقارير المالية "عقود التأمين"، والتعديلات عليه
تعديلات على المعيار المحاسبي الدولي رقم 1 "عرض البيانات المالية"	تصنيف المطلوبات كمطلوبات متداولة أو غير متداولة
تعديلات على المعيار المحاسبي الدولي رقم 1 والإقرار 2، ممارسة المعايير الدولية لإعداد التقارير المالية	الإفصاح عن السياسات المحاسبية
تعديلات على المعيار المحاسبي الدولي رقم 8 "السياسات المحاسبية والتغيرات في التقديرات المحاسبية والأخطاء"	تعريف التقديرات المحاسبية
تعديلات على المعيار رقم 10 من المعايير الدولية لإعداد التقارير المالية والمعيار المحاسبي الدولي رقم 28	بيع الموجودات أو المساهمة بها فيما بين مستمر وشركته الزميلة أو ائتلافه المشترك.

5- الأحكام والتقديرات والافتراضات المحاسبية الهامة

يتطلب إعداد البيانات المالية الموحدة وفقاً للمعايير الدولية لإعداد التقارير المالية من الإدارة وضع أحكام وتقديرات وافتراضات من شأنها أن تؤثر على المبالغ المعلنة في البيانات المالية الموحدة. تستند التقديرات والافتراضات إلى الخبرة والعديد من العوامل الأخرى التي يُعتقد بأنها معقولة في ظل الظروف الجارية، حيث يتم استخدامها لتحديد القيم التقديرية للموجودات والمطلوبات التي لا يمكن الحصول عليها بسهولة من مصادر أخرى.

تتم مراجعة التقديرات والافتراضات ذات الصلة بشكل مستمر. يتم الاعتراف بالتعديلات على التقديرات المحاسبية في الفترة التي يتم فيها تعديل التقدير أو في الفترة المراجعة والفترات المستقبلية، إذا كانت التقديرات المتغيرة تؤثر على الفترات الحالية والمستقبلية.

مقارنة بالبيانات المالية الموحدة للسنة المنتهية في 31 ديسمبر 2021، لم تكن هناك تغييرات جوهرية في الأحكام والتقديرات والافتراضات المحاسبية الهامة والتي قد ينتج عنها مبالغ مختلفة بصورة جوهرية عن تلك المبالغ المعترف بها في البيانات المالية. تمت مراجعة جميع الأحكام والتقديرات والافتراضات المحاسبية الهامة وتم تحديثها، حيثما اقتضت الضرورة، لهذا الأمر.

إيضاحات حول البيانات المالية الموحدة (تابع) للسنة المنتهية في 31 ديسمبر

5- الأحكام والتقدير والافتراضات المحاسبية الهامة (تابع)

فيما يلي أهم السياسات المحاسبية التي تنطوي على درجة عالية من الأحكام والتعقيد في تطبيق مبادئ التقييم حيث قد يترتب عن التغييرات في الافتراضات والتقدير نتائج مختلفة بشكل جوهري عن تلك المسجلة في البيانات المالية:

الشهرة التجارية والموجودات غير الملموسة

يتم تسجيل الموجودات غير الملموسة ذات الأعمار الإنتاجية المحددة بالتكلفة ناقصاً الإطفاء المتراكم وأي انخفاض في القيمة. يتم احتساب الإطفاء باستخدام طريقة "القسط الثابت" بناءً على الأعمار الإنتاجية المقدرة. تضع الإدارة تقديرات فيما يتعلق بالأعمار الإنتاجية والقيم المتبقية وتفترض أن الإطفاء يتم على أساس "القسط الثابت". تتم مراجعة الأعمار الإنتاجية للموجودات، ويتم تعديلها حيثما يكون مناسباً، في تاريخ كل ميزانية عمومية.

بالنسبة للموجودات غير الملموسة ذات الأعمار الإنتاجية المحددة، تقوم المجموعة بإجراء تقييم على أساس سنوي أو بشكل متكرر لما إذا كانت هناك مؤشرات على احتمال انخفاض قيمة الأصل غير الملموس من خلال مقارنة المبالغ القابلة للاسترداد بقيمها الدفترية. عند تحديد المبالغ القابلة للاسترداد من الموجودات غير الملموسة، تقوم المجموعة بوضع تقديرات وافتراضات حول التدفقات النقدية المستقبلية بناءً على القيمة من الاستخدام. عند القيام بذلك، تقوم الإدارة أيضاً بوضع افتراضات وتقديرات فيما يتعلق بمعدلات الخصم بغرض احتساب صافي القيمة الحالية للتدفقات النقدية المستقبلية. تقوم المجموعة مرة واحدة على الأقل سنوياً باختبار ما إذا كانت الشهرة التجارية قد تعرضت لانخفاض القيمة من خلال مقارنة المبالغ القابلة للاسترداد من الوحدات المنتجة للنقد بقيمها الدفترية. تتمثل القيمة القابلة للاسترداد في القيمة العادلة ناقصاً تكلفة الاستبعاد أو القيمة من الاستخدام، أيهما أعلى. عند تحديد القيمة القابلة للاسترداد، تقوم المجموعة بوضع تقديرات وافتراضات حول الإيرادات المستقبلية والتكاليف المستقبلية والأعمال الرأسمالية المستقبلية والاستثمارات المستقبلية والمتوسط المرجح لتكلفة رأس المال ومعدلات التضخم المستقبلية (الإيضاح رقم 8).

الممتلكات والآلات والمعدات

يتم احتساب الاستهلاك باستخدام طريقة "القسط الثابت" استناداً إلى الأعمار الإنتاجية المقدرة، مع مراعاة أي قيم متبقية. تضع الإدارة تقديرات فيما يتعلق بالأعمار الإنتاجية والقيم المتبقية، كما تفترض الاستهلاك على أساس "القسط الثابت". تتم مراجعة القيم المتبقية والأعمار الإنتاجية للموجودات، ويتم تعديلها حيثما يكون مناسباً، في تاريخ كل ميزانية عمومية. تقوم المجموعة بإجراء تقييم على أساس سنوي أو أكثر من مرة سنوياً، فيما إذا كانت هناك أي مؤشرات على تعرض أحد بنود الممتلكات والآلات والمعدات لانخفاض القيمة من خلال مقارنة المبالغ القابلة للاسترداد مع قيمها الدفترية.

عند تحديد القيمة القابلة للاسترداد من الممتلكات والآلات والمعدات، تقوم المجموعة بوضع تقديرات وافتراضات حول التدفقات النقدية المستقبلية بناءً على القيمة من الاستخدام. يعتمد معدل الخصم الذي سيتم استخدامه لاحتساب صافي القيمة الحالية للتدفقات النقدية المستقبلية في تحليل انخفاض القيمة على المتوسط المرجح لمعدل رأس المال (الإيضاح رقم Z).

التزامات استبعاد الموجودات

تعترف المجموعة بمخصص إذا ترتب على المجموعة التزام بإعادة الأصل المستأجر إلى حالته الأصلية في نهاية مدة الإيجار وفي حالة وجود متطلبات قانونية بتنظيف الأرض من الملوثات ويمكن تقدير هذا الالتزام بصورة موثوق بها. استناداً إلى شروط عقد إيجار الأرض التي توجد عليها منشآت الإنتاج لدينا، تلتزم بعض الشركات في المجموعة بإعادة الموقع إلى حالته الأصلية بعد إيقاف العمليات.

لم تسجل المجموعة التزام يتعلق بهذا الالتزام المشروط باستبعاد الموجودات، حيث أنها لا ترى حالياً أساس معقول لتقدير تاريخ أو مدى لتواريخ توقف العمليات وهو أمر ضروري لتقدير القيمة العادلة لهذا الالتزام. مع الوضع بعين الاعتبار أن أعمال الصيانة المنتظمة والتجديد وأي أعمال تطوير أخرى سوف يتم تنفيذها بصورة دورية لمجال العمل تحديداً، فإن ذلك يمكن أن يُطيل العمر المادي لمنشأة الإنتاج. (يتم أيضاً مراعاة التغييرات المحتملة في التكنولوجيا ومدى توفر المواد الخام).

تقييم السيطرة على الشركات التابعة

الشركات التابعة هي تلك التي تسيطر عليها المجموعة بشكل كامل من تاريخ بدء السيطرة حتى تاريخ توقف تلك السيطرة. لتحديد ما إذا كانت المجموعة تتمتع بسيطرة على شركاتها التابعة، يتعين تقييم السيطرة. يستند هذا التقييم إلى متطلبات المعيار رقم 10 من المعايير الدولية لإعداد التقارير المالية، حيث يقيم ما إذا كانت المجموعة معرضة أو لديها حقوق في عوائد متغيرة من مشاركتها مع الشركة المستثمر فيها وما إذا كانت المجموعة لديها القدرة على التأثير على تلك العوائد من خلال سيطرتها على الشركة المستثمر فيها، ويصحب ذلك بشكل عام مساهمة في أكثر من نصف الأسهم المصدرة وحقوق التصويت ذات الصلة. قد يقتضي تقييم السيطرة في ظروف معينة من المجموعة تقييم تأثير هيكل الملكية، وتحديد الأنشطة ذات الصلة وغيرها من الترتيبات بما في ذلك حقوق المساهمين الآخرين التي يمكن أن يكون لها تأثير على تقييم السيطرة، حيث يتعلق ذلك على وجه التحديد بتقييم السيطرة على شركة سورفيرت. ترتبط أهمية هذا التقييم ارتباطاً عكسي بمساهمة فيرتيغلوب في الشركة التابعة على النحو الوارد في (الإيضاح رقم 15).

السيطرة على الشركات المستثمر فيها

عند تحديد ما إذا كان يتعين على المجموعة توحيد بعض الاستثمارات في ترتيبات مشتركة، تضع المجموعة افتراضات حول ما إذا كانت حقوق اتخاذ بعض قرارات أساسية أو احترازية بطبيعتها. عند القيام بذلك، تطبق المجموعة الأحكام المتعلقة باتفاقيات المساهمين التي أبرمتها مع تلك الشركات المستثمر فيها الأخرى. إذا قررت المجموعة أنها تمتلك أغلبية حقوق القرارات الأساسية، فإنها تفترض حينئذ أنها تتمتع بسيطرة على الشركة المستثمر فيها. تضع المجموعة أيضاً افتراضات فيما إذا كانت تتعرض لعوائد متغيرة وما إذا كانت مرتبطة بالسيطرة التي تتمتع بها المجموعة. يتم اختبار الارتباط من خلال وضع افتراضات حول ما إذا كانت المجموعة تتصرف بصفتها الطرف الأساسي في العقد وليست وكيل. إذا استوفت المجموعة المعايير الثلاثة، تفترض المجموعة أنها تتمتع بالسيطرة على الشركة المستثمر فيها.

المخزون

عند تحديد صافي القيمة الممكن تحقيقها من المخزون، تقوم المجموعة بتقدير أسعار البيع في سياق الأعمال الاعتيادية، ناقصاً تكلفة البيع. عند القيام بذلك، تقوم المجموعة بوضع تقديرات وافتراضات بناءً على أسعار السوق الحالية والاستخدام التاريخي لمختلف فئات المنتجات مقابل مستويات المخزون الحالية ومخاطر تقادم المخزون المحددة (على سبيل المثال، نهاية عمر سلع وقطع غيار محددة وتأثير التغيرات البيئية الجديدة). لتحديد صافي القيمة الممكن تحقيقها من المخزون، تقوم المجموعة بتقدير أسعار البيع في سياق الأعمال الاعتيادية، وتكلفة الإنجاز وتكلفة البيع (الإيضاح رقم 11).

المخصصات

تنطوي عملية الاعتراف بالمخصصات على تقديرات وافتراضات وأحكام الهامة. تتطلب المعايير الدولية لإعداد التقارير المالية الاعتراف بهذه المخصصات فقط إذا كان من المتوقع إجراء تدفق خارج للموارد في المستقبل المنظور، وأمكن تقدير تكلفة هذه التدفقات الخارجة بشكل موثوق.

إيضاحات حول البيانات المالية الموحدة (تابع) للسنة المنتهية في 31 ديسمبر

5- الأحكام والتقديرات والافتراضات المحاسبية الهامة (تابع)

وعليه، تضع الإدارة أحكام هامة لتحديد ما إذا كان من المرجح وجود التزام حالي نتيجة لحدث سابق في نهاية الفترة المالية، وما إذا كان من المحتمل أن يترتب عليه تدفق خارج للموارد، وما إذا كان يمكن تقدير قيمة الالتزام بشكل موثوق. تخضع هذه الأحكام للتغيير كلما توفرت معلومات جديدة.

قد تتغير القيمة اللازم رصدها كمخصص في المستقبل في ضوء التطورات الجديدة ذات الصلة. قد تؤثر التعديلات على التقديرات بشكل جوهري على الأرباح أو الخسائر في المستقبل. عند اتخاذ القرار، قد تتحمل المجموعة مبالغ تزيد عن المخصصات المرصودة لمثل هذه الأمور. نظراً لطول الفترة الزمنية التي يتوقع خلالها إجراء تدفقات نقدية خارجة مستقبلية، بما في ذلك الفائدة المتراكمة ذات الصلة، يتعين وضع افتراضات. يمكن أن تتغير التدفقات النقدية المقدرية بشكل جوهري، من ضمن أمور أخرى، في حال أثرت التطورات السياسية على القوانين واللوائح المستقبلية فيما يتعلق بحل الموجودات. لم تعترف المجموعة بأي التزام لحل الموجودات، نظراً لعدم إمكانية وضع تقدير موثوق لقيمة الالتزامات.

فيما يتعلق بالفضايا القانونية، يتعين على المجموعة تقدير النتائج. غالباً ما تتطوي الدعاوى القانونية والتنظيمية والنزاعات التجارية وكذلك أعمال التحقيقات الحكومية على درجة عالية من التعقيد القانوني وعدم اليقين. تقوم المجموعة بشكل دوري بمراجعة حالة هذه الإجراءات مع المستشارين القانونيين الداخليين والخارجيين. (الإيضاح رقم 19).

ضرائب الدخل

تخضع المجموعة لضرائب الدخل في عدة دول. يتعين وضع تقديرات لتحديد مخصص ضريبة الدخل على مستوى المجموعة. إن الوضع الضريبي النهائي لبعض المعاملات والحسابات يكون غير مؤكد في سياق الأعمال الاعتيادية. تعترف المجموعة بالمخصصات المتوقعة من أعمال التدقيق الضريبي المتعلقة بأي ضرائب إضافية مستحقة.

عندما يكون الناتج الضريبي النهائي لهذه الأمور مختلفاً عن المبالغ التي تم تسجيلها في البداية، فإن هذه الفروق من شأنها أن تؤثر على ضريبة الدخل الحالية ومخصصات الضرائب المؤجلة في الفترة التي تم تحديدها فيها. تعترف المجموعة بموجودات الضريبة المؤجلة إلى الحد الذي يحتمل معه توفر أرباح ضريبية مستقبلية لأصل الضريبة المؤجلة المراد استرداده.

يعتمد ذلك على تقديرات الدخل المستقبلي الخاضع للضريبة حسب المنطقة التي تعمل فيها المجموعة والفترة التي يتوقع خلالها استرداد موجودات الضرائب المؤجلة. في حالة اختلاف النتائج الفعلية أو التقديرات الجديدة عن التقديرات السابقة، بناءً على الاستراتيجيات الضريبية المحتملة التي يمكن تطبيقها، قد يتعين إجراء تغييرات في الاعتراف بموجودات الضريبة المؤجلة، على نحو من شأنه أن يؤثر على المركز المالي والأرباح أو الخسائر (الإيضاح رقم 10).

عقود الإيجار

يتعين وضع أحكام لتحديد ما إذا كان العقد يمثل أو ينطوي على عقد إيجار، وما إذا كان المؤجر يتمتع بحقوق استبدال فعلية، ومن الذي يحصل على منافع اقتصادية من استخدام الأصل ومن الذي يتخذ القرارات المتعلقة بكيفية وأغراض الاستخدام خلال الفترة.

يتم أيضاً تطبيق الحكم لتقييم ما إذا كانت المنشأة ستمارس أي خيارات تمديد أو إلغاء عقد الإيجار. تطبق المجموعة الأحكام بغرض تحديد معدل الافتراض الإضافي المزمع لاحتمال التزام الإيجار (الإيضاح رقم 17).

مخاطر السيولة

قامت المجموعة في إطار إعداد البيانات المالية بتقييم مخاطر السيولة ومبدأ الاستمرارية. تتمثل مخاطر السيولة في مخاطر تعرض المجموعة لصعوبة في الوفاء بالالتزامات المرتبطة بمطلوباتها المالية التي يتم تسويتها إما من خلال تسليم نقد أو أصل مالي آخر.

قامت المجموعة بوضع مجموعة من الافتراضات لتقييم قدرتها على تلبية متطلبات التعهدات (الإيضاح رقم 16) والالتزامات عند استحقاقها. تتضمن هذه الافتراضات أحكام هامة حول النتائج والتدفقات النقدية المستقبلية.

تتضمن الافتراضات الرئيسية أسعار المنتجات وتسعير الغاز ومعدلات الاستخدام والقدرة على ترتيب التمويل واحتمالية الحصول على إعفاءات من مخالفة التعهدات.

6- إدارة المخاطر المالية وإدارة رأس المال

نظرة عامة

تتعرض المجموعة لمخاطر الائتمان ومخاطر السيولة ومخاطر السوق من الأدوات المالية. تنشأ هذه المخاطر من التعرضات في سياق الأعمال الاعتيادية وتتم إدارتها على أساس مركزي كمجموعة موحدة. يقدم هذا الإيضاح معلومات حول تعرض المجموعة لكل من المخاطر المذكورة أعلاه، وأهداف المجموعة وسياساتها وعملياتها لقياس وإدارة هذه المخاطر، بالإضافة إلى إدارة المجموعة لرأس المال.

إطار إدارة المخاطر

يتولى مجلس الإدارة مسؤولية وضع ومراقبة إطار عمل إدارة المخاطر للمجموعة. إن الإدارة العليا (المحلية) هي المسؤولة عن إدارة المخاطر ونظم المراقبة الداخلية بشكل فعال.

إن قسم الشؤون المالية هو المسؤول عن تسهيل أعمال إدارة المخاطر والإشراف عليها، والالتزام بإطار الرقابة الداخلية لدى المجموعة، كما يدعم مجلس الإدارة في مهامه المتعلقة بإدارة المخاطر.

تم وضع سياسات وممارسات إدارة المخاطر للمجموعة لتحديد وتحليل المخاطر التي تواجهها المجموعة، ووضع حدود وضوابط مناسبة للمخاطر، ومراقبة المخاطر والالتزام بالحدود الموضوعية. تتم مراجعة سياسات وأنظمة إدارة المخاطر بانتظام لتعكس التغييرات في ظروف السوق وأنشطة أعمال المجموعة. تهدف المجموعة، من خلال معايير وإجراءات التدريب والإدارة، إلى خلق بيئة رقابة منضبطة وبناءة يعي فيها جميع الموظفين أدوارهم ومسؤولياتهم.

تلاحظ لجنة التدقيق على كيفية قيام الإدارة بمراقبة مدى الالتزام بسياسات وإجراءات إدارة المخاطر لدى المجموعة، كما تقوم بمراجعة مدى كفاية إطار عمل إدارة المخاطر التي تواجهها المجموعة.

6-1 مخاطر الائتمان

تتمثل مخاطر الائتمان في مخاطر تكبد المجموعة خسائر مالية في حال عجز العميل أو الطرف المقابل لأداة مالية عن الوفاء بالتزاماته التعاقدية، وتنشأ مخاطر الائتمان بشكل أساسي من المبالغ المستحقة للمجموعة من العملاء والاستثمارات في سندات الدين. تعمل الشركة على تخفيف التعرض لمخاطر الائتمان من الأرصد النقدية القائمة من خلال إيداع الأموال في مؤسسات مالية متعددة ذات تصنيف ائتماني مناسب.

إيضاحات حول البيانات المالية الموحدة (تابع) للسنة المنتهية في 31 ديسمبر

6- إدارة المخاطر المالية وإدارة رأس المال (تابع)

1-6 مخاطر الائتمان (تابع)

تتم مراقبة تعرض المجموعة لمخاطر الائتمان من العملاء وتخفيفها من خلال تقييمات الائتمان قبل بيع أي بضاعة. تقوم المجموعة، حيثما تقتضي الضرورة، برصد مخصص انخفاض قيمة يمثل تقديرها للخسائر المتوقعة من الذمم المدينة التجارية والأخرى.

تتمثل المكونات الرئيسية لهذا المخصص في عنصر خسائر محدد يتعلق بالتعرضات الجوهرية في حالتها الفردية، وعنصر خسائر جماعية متوقعة على أساس الأداء التاريخي لمجموعات الموجودات المماثلة. يضع المعيار رقم 9 من المعايير الدولية لإعداد التقارير المالية نموذج انخفاض القيمة ضمن ثلاث مراحل، بناءً على ما إذا كانت هناك زيادة جوهرية في مخاطر الائتمان للأصل المالي منذ الاعتراف المبدئي به. كما في 31 ديسمبر 2022، قامت الإدارة بتقييم ما إذا كانت هناك أي زيادة جوهرية في مخاطر الائتمان استناداً إلى العوامل الداخلية والخارجية المتعلقة بالأدوات المالية، وتم الاعتراف بمخصص مخاطر الائتمان المتوقعة (الإيضاح رقم 9).

فيما يتعلق بالمعاملات مع المؤسسات المالية، تضع المجموعة حد أدنى للتصنيف الائتماني للأطراف المقابلة. يتمثل أقصى تعرض لمخاطر الائتمان في القيمة الدفترية للأدوات المالية. لا يوجد تركيز جوهري لمخاطر الائتمان من الذمم التجارية المدينة والأخرى أو الموجودات المالية بالقيمة العادلة من خلال الدخل الشامل الآخر أو النقد وما يعادله. إن كافة أرصدة الذمم المدينة التجارية والأخرى لدى فيرتيغلوب تمثل بشكل جوهري إما استحقاقات من عملاء استراتيجيين، وهي مضمونة بخطابات ائتمان وضمانات وأوراق مالية، أو استحقاقات من جهات حكومية.

فيما يلي أقصى تعرض لمخاطر الائتمان في تاريخ التقرير:

إيضاح	2022	2021
الذمم المدينة التجارية والأخرى ¹	343.3	396.5
النقد وما يعادله	1,442.0	899.1
الإجمالي	1,785.3	1,295.6

¹ باستثناء المصروفات المدفوعة مقدماً والمبالغ المدفوعة مقدماً للموردين والذمم المدينة الأخرى المتعلقة بالتعويض. تمت إعادة تصنيف المصروفات المدفوعة مقدماً فيما يتعلق بالضريبة كما في 31 ديسمبر 2021 بما يتوافق مع العرض المتبع في السنة الحالية.

فيما يلي أقصى تعرض لمخاطر الائتمان من الذمم المدينة التجارية والأخرى بحسب القطاع الجغرافي:

إيضاح	2022	2021
الشرق الأوسط وأفريقيا	32.4	57.0
آسيا والمحيط الهادي	171.1	223.1
أوروبا	119.2	103.1
أميركا	20.6	13.3
الإجمالي¹	343.3	396.5

¹ باستثناء المصروفات المدفوعة مقدماً والمبالغ المدفوعة مقدماً للموردين والذمم المدينة الأخرى المتعلقة بالتعويض.

تمت إعادة تصنيف المصروفات المدفوعة مقدماً فيما يتعلق بالضريبة كما في 31 ديسمبر 2021 بما يتوافق مع العرض المتبع في السنة الحالية.

2-6 مخاطر السيولة

تتمثل مخاطر السيولة في أن تواجه المجموعة صعوبة في الوفاء بالتزاماتها المرتبطة بمتطلباتها المالية التي يتم تسويتها إما من خلال تسليم النقد أو أصل مالي آخر.

فيما يلي الاستحقاقات التعاقدية غير المخصصة للمطلوبات المالية، بما في ذلك دفعات الفائدة المقدرة، باستثناء تأثير اتفاقيات التسوية:

2022	إيضاح	القيمة الدفترية	التدفقات النقدية التعاقدية	أقل من سنة	5-1 سنوات	أكثر من 5 سنوات
المطلوبات المالية						
القروض والسلفيات	16	1,155.2	1,168.9	89.6	1,079.3	-
التزامات الإيجار	17	91.1	329.0	18.7	36.3	274.0
الذمم الدائنة التجارية والأخرى ¹	18	326.1	326.1	320.4	5.7	-
الذمم الدائنة التجارية والأخرى المستحقة	18	50.7	50.7	50.7	-	-
لأطراف ذات علاقة						
الإجمالي		1,623.1	1,874.7	479.4	1,121.3	274.0

¹ باستثناء امتيازات الموظفين.

2021	إيضاح	القيمة الدفترية	التدفقات النقدية التعاقدية	أقل من سنة	5-1 سنوات	أكثر من 5 سنوات
المطلوبات المالية						
القروض والسلفيات	16	1,385.7	1,394.4	65.5	1,328.9	-
التزامات الإيجار	17	91.2	327.9	12.7	40.3	274.9
الذمم الدائنة التجارية والأخرى ¹	18	367.7	367.7	350.1	17.6	-
الذمم الدائنة التجارية والأخرى المستحقة	18	58.4	58.4	58.4	-	-
لأطراف ذات علاقة						
الإجمالي		1,903.0	2,148.4	486.7	1,386.8	274.9

¹ باستثناء امتيازات الموظفين.

إيضاحات حول البيانات المالية الموحدة (تابع) للسنة المنتهية في 31 ديسمبر

6- إدارة المخاطر المالية وإدارة رأس المال (تابع)

2-6 مخاطر السيولة (تابع)

يستند معدل الفائدة المتغير على القروض والسلفيات إلى معدلات الفائدة الأجلة في نهاية السنة. قد يتغير هذا المعدل وفقاً لتغير معدلات الفائدة السائدة لدى السوق.

تصنف مبالغ القروض تحت الطلب ضمن فئة "أقل من سنة" ستتم إدارة الالتزامات المستقبلية بالنقد الوارد من العمليات في المستقبل والنقد وما يعادله غير المقيد والمبالغ غير المستخدمة من ترتيبات التسهيلات الائتمانية، وتم الإشارة إلى ذلك في (الإيضاح رقم 16).

يهدف منهج المجموعة فيما يتعلق بإدارة السيولة إلى ضمان امتلاكها دائماً سيولة كافية، قدر الإمكان، للوفاء بالتزاماتها عند استحقاقها في ظل الظروف العادية والظروف الحرجة دون تكبد خسائر غير مقبولة أو تعرض سعة المجموعة للضرر. ويتم أيضاً حماية المجموعة من خلال التعامل مع العديد من المؤسسات المالية من أجل الحد من تركيز مخاطر السيولة.

تم إدارة مخاطر السيولة داخلياً على مستوى المجموعة. تضع المجموعة بصورة مستمرة توقعات للتحقق مما إذا كانت المجموعة قادرة على الوفاء بالتزامات ديونها المستقبلية. قامت المجموعة بعناية بتقييم تمويل خطة أعمالها على الأقل لفترة اثنتي عشر شهراً التالية من تاريخ إصدار البيانات المالية، مع الأخذ في الاعتبار القياسات الواردة أدناه وقامت بتطبيق عوامل الحساسية على مستوى مقدار السيولة المتاحة المتوقع. تشمل الافتراضات الرئيسية على تسعير المنتجات وأسعار الغاز الطبيعية ومعدلات الاستخدام. قامت الإدارة بتطبيق هذه الافتراضات على التوقعات، حيث أنها تضع وتظهر مقدار كافي من السيولة.

3-6 مخاطر السوق

تتمثل مخاطر السوق في مخاطر تأثير التغيرات في أسعار السوق، مثل أسعار صرف العملات الأجنبية وأسعار الفائدة وأسعار السلع وأسعار الأسهم على إيرادات المجموعة أو قيمة أدواتها المالية. إن الهدف من إدارة مخاطر السوق هو إدارة ورقابة حالات التعرض لمخاطر السوق ضمن حدود مقبولة مع تحقيق أعلى عائد ممكن.

تتعرض المجموعة لمخاطر عملات أجنبية تنتج من الطرق التالية:

مخاطر تحويل العملات الأجنبية

نظراً لتواجد المجموعة في العديد من الدول، تتعرض المجموعة لمخاطر تقلبات أسعار الصرف حيث يؤثر ذلك على شركات المجموعة التي لها عملات تشغيلية تختلف عن الدولار الأمريكي (العملة التشغيلية للمجموعة). تتمثل العملة ذات الصلة بصورة رئيسية في الدينار الجزائري. يُعتبر التعرض لمخاطر تحويل العملات الأجنبية جزء من طبيعة عمل المجموعة على الصعيد العالمي؛ ولذلك لا يتم التحوط منها. تحرص المجموعة على تخفيف مخاطر تحويل العملات الأجنبية إلى مقاييس الائتمان من خلال مطابقة عملة الدين مع التدفقات النقدية بصورة عامة.

مخاطر المعاملات بالعملات الأجنبية

تقوم شركات المجموعة بصورة رئيسية بتنفيذ أعمالها بعملاتها التشغيلية ذات الصلة. إلا أن المجموعة تتعرض لمخاطر المعاملات بعملات أجنبية إلى مدى وجود تباين بين العملات المقوم بها المبيعات والمشتريات والاستثمارات والقروض وبين العملات التشغيلية ذات الصلة لشركات المجموعة. تقوم المجموعة بمراقبة التعرض لمخاطر

العملات الأجنبية الناتجة عن الأنشطة التشغيلية وتقوم بشكل اختياري بإبرام عقود صرف العملات الأجنبية (حيثما تقتضي الضرورة) للتحوط من التعرض لمخاطر العملات الأجنبية. تتمثل العملات التشغيلية لشركات المجموعة بصورة رئيسية في الدولار الأمريكي والدينار الجزائري واليورو. يوجد لدى كل من الشركة المصرية للأسمدة والشركة المصرية للصناعات الأساسية تعرض لتقلبات أسعار صرف الدولار الأمريكي / الجنيه المصري.

فيما يلي ملخص الأرصدة المتعلقة بتعرض المجموعة لمخاطر المعاملات بالعملات الأجنبية، والتي تختلف فيها عملات التعرض الرئيسي عن العملات التشغيلية، بما في ذلك الأرصدة بين شركات المجموعة:

في 31 ديسمبر 2022	الدولار الأمريكي	اليورو	الجنيه المصري
الذمم المدينة التجارية والأخرى	25.5	20.0	72.9
الذمم المدينة التجارية والأخرى بين الشركات	29.5	245.1	0.1
الذمم الدائنة التجارية والأخرى	(0.1)	(3.4)	(7.4)
الذمم الدائنة التجارية والأخرى بين الشركات	(0.4)	(247.5)	(0.5)
المخصصات	-	-	(76.9)
النقد وما يعادله	864.0	7.2	16.5

في 31 ديسمبر 2021	الدولار الأمريكي	اليورو	الجنيه المصري
الذمم المدينة التجارية والأخرى	4.9	6.3	93.1
الذمم المدينة التجارية والأخرى بين الشركات	1,114.0	19.9	0.3
الذمم الدائنة التجارية والأخرى	(1.9)	(11.4)	(8.0)
الذمم الدائنة التجارية والأخرى بين الشركات	(3.0)	(19.9)	(0.5)
القروض والسلفيات بين الشركات	(1,058.3)	-	-
المخصصات	-	-	(121.1)
النقد وما يعادله	408.8	13.9	24.0

لم يتم إدراج الدينار الجزائري في الجدول أعلاه الخاص بالتعرض لمخاطر المعاملات بالعملات الأجنبية، حيث لا توجد منشآت ضمن المجموعة لديها بنود نقدية مقومة بالدينار الجزائري، باستثناء سورفيرت، التي تستخدم الدينار الجزائري كعملة تشغيلية لها.

أسعار الصرف الهامة

فيما يلي أسعار صرف العملات الهامة المطبقة خلال السنة:

متوسط سعر الصرف	متوسط سعر الصرف	سعر الإغلاق 2021	سعر الإغلاق 2022
1.0533	1.1828	1.1370	1.0711
0.0530	0.0637	0.0636	0.0404
0.0070	0.0074	0.0072	0.0073

إيضاحات حول البيانات المالية الموحدة (تابع) للسنة المنتهية في 31 ديسمبر

6- إدارة المخاطر المالية وإدارة رأس المال (تابع)

3-6 مخاطر السوق (تابع)

توضح الجداول التالية الحساسية تجاه التغير المحتمل بصورة معقولة في أسعار صرف اليورو والجنه المصري والدينار الجزائري مع افتراض ثبات كافة المتغيرات الأخرى. إن تعرض المجموعة لمخاطر تغير العملات الأجنبية فيما يتعلق بكافة العملات الأخرى غير مادي.

31 ديسمبر 2022 مليون دولار أمريكي	التغير في سعر الصرف	التأثير على الأرباح قبل الضريبة	التأثير على الدخل الشامل الأخر
يورو - دولار أمريكي	10%	2.3	-
جنه مصري - دولار أمريكي	10%	(2.3)	-
دينار جزائري - دولار أمريكي	4%	0.5	-
	(10)%	(0.5)	-
	4%	36.7	-
	(4)%	(36.7)	-

31 ديسمبر 2021 مليون دولار أمريكي	التغير في سعر الصرف	التأثير على الأرباح قبل الضريبة	التأثير على الدخل الشامل الأخر
يورو - دولار أمريكي	8%	2.2	-
جنه مصري - دولار أمريكي	3%	(2.2)	-
دينار جزائري - دولار أمريكي	3%	(0.4)	-
	(3)%	0.4	-
	3%	13.1	-
	(3)%	(13.1)	-

يتم تحديد الأرقام المبينة أعلاه على أساس تقلب أسعار صرف العملات خلال السنوات ذات الصلة. يتعلق جزء كبير من تعرض المجموعة لمخاطر المعاملات بالعملات الأجنبية بالأرصدة بين شركات المجموعة.

مخاطر أسعار الفائدة

تنشأ مخاطر أسعار الفائدة المتعلقة بالتدفق النقدي لدى المجموعة من التعرض لمخاطر التغير في التدفقات النقدية المستقبلية للأدوات المالية التي تخضع لمعدل فائدة متغير وإعادة تمويل القروض ذات معدلات الفائدة الثابتة. تقوم المجموعة بمراجعة تعرضها لمخاطر أسعار الفائدة العالمية بانتظام. لم تبرم المجموعة أي مشتقات لأسعار الفائدة.

تقوم المجموعة بتحليل تعرضها لمخاطر أسعار الفائدة بصورة فعالة. تقوم المجموعة باحتساب تأثير التغير في سعر الفائدة المحدد على الأرباح أو الخسائر. يتم استخدام نفس التغير في سعر الفائدة لكافة العملات. يوضح الجدول التالي الحساسية تجاه التغير المحتمل بصورة معقولة في أسعار الفائدة على هذا الجزء من القروض المتأثرة بالتغير. في ظل ثبات كافة المتغيرات الأخرى، تتأثر أرباح المجموعة قبل الضريبة من خلال التأثير على القروض التي يترتب عليها معدل فائدة متغير بالإضافة إلى إعادة تمويل القروض الخاضعة لمعدل فائدة ثابت على النحو التالي:

مليون دولار أمريكي	نقاط الأساس	2022	2021
التأثير على الأرباح قبل الضريبة للسنة التالية	200+ نقطة أساس	(18.0)	(21.8)
	200- نقطة أساس	18.0	21.8

إن الحركة المفترضة في نقاط الأساس لتحليل حساسية أسعار الفائدة تركز على معطيات السوق الملحوظة حالياً والتي تُظهر وجود تقلب أعلى بصورة ملحوظة عن السنوات السابقة. يركز احتساب حساسية أسعار الفائدة على المطالبات التي تحمل فائدة، تتم الإشارة إلى ذلك في (الإيضاح رقم 16).

تم إجراء تعديل جوهري للأسعار المرجعية لمعدلات الفائدة الأساسية على مستوى العالم، بما في ذلك استبدال بعض الأسعار السائدة بين البنوك بأسعار بديلة خالية تقريباً من المخاطر. تمثل تعرض المجموعة الرئيسي من أسعار الفائدة السائد بين البنوك في أسعار الفائدة السائدة بين بنوك لندن بالدولار الأمريكي على قروضها. تمثل السعر المرجعي البديل لمعدلات الفائدة السائدة بين بنوك لندن في معدل فائدة التمويل المضمون لليوم الواحد. تراعي كافة الاتفاقيات الهامة بالفعل تعديل السعر المرجعي لمعدل الفائدة السائد بين البنوك، وتتضمن شروط الاقتراض المستحدثه لاحقاً لتحويل نظام معدل الفائدة. سيتوقف العمل بأسعار الفائدة السائدة بين بنوك لندن بالدولار الأمريكي في 30 يونيو 2023.

الموجودات والمطلوبات المالية

يعرض الجدول التالي الموجودات المالية والمطلوبات المالية لدى المجموعة:

مليون دولار أمريكي	إيضاح	2022	2021
الموجودات			
الذمم المدينة التجارية والأخرى ¹	9	343.3	396.5
النقد وما يعادله	12	1,442.0	899.1
الإجمالي		1,785.3	1,295.6
المطلوبات			
القروض والسلفيات	16	1,155.2	1,385.7
الذمم الدائنة التجارية والأخرى ²	18	376.8	426.1
الإجمالي		1,532.0	1,811.8

- 1 باستثناء المصروفات المدفوعة مقدماً والدفعات المقدمة للموردين. تمت إعادة تصنيف المصروفات المدفوعة مقدماً فيما يتعلق بالضريبة كما في 31 ديسمبر 2021 بما يتوافق مع العرض المتبع في السنة الحالية.
- 2 باستثناء امتيازات الموظفين

لا يوجد لدى المجموعة أي أدوات مالية مشتقة كما في 31 ديسمبر 2022 و 31 ديسمبر 2021.

إيضاحات حول البيانات المالية الموحدة (تابع) للسنة المنتهية في 31 ديسمبر

6- إدارة المخاطر المالية وإدارة رأس المال (تابع)

4-6 إدارة رأس المال

تتمثل سياسة مجلس الإدارة في الاحتفاظ بقاعدة قوية لرأس المال للحفاظ على ثقة المستثمر والدائن وثقة السوق بالإضافة إلى ضمان التطوير المستقبلي للأعمال. تتألف أسهم المجموعة من الأسهم العادية والأرباح المحتجزة والاحتياطات والحصص غير المسيطرة للمجموعة. يقوم مجلس الإدارة بمراقبة العائد على رأس المال ومستوى توزيعات الأرباح إلى حاملي الأسهم العادية. يفرض على المجموعة من مؤسسات مالية خارجية الاحتفاظ بمتطلبات رأسمالية بالنسبة للدين لدى المجموعة. يوجد إشارة إلى ذلك في (الإيضاح رقم 16) عن وصف التعهدات المالية.

فيما يلي نسبة صافي (النقد)/ الدين إلى حقوق الملكية لدى المجموعة في تاريخ التقرير:

إيضاح	2022	2021
مليون دولار أمريكي		
قروض وسلفيات	1,155.2	1,385.7
ناقصاً: النقد وما يعادله	1,442.0	899.1
صافي (النقد)/ الدين	(286.8)	486.6
إجمالي حقوق الملكية	3,168.3	2,506.0
نسبة صافي (النقد)/ الدين إلى حقوق الملكية في 31 ديسمبر	(0.09)	0.19

7- الممتلكات والآلات والمعدات

كما في 31 ديسمبر 2022، تمتلك المجموعة أرض بقيمة دفترية تبلغ 22.2 مليون دولار أمريكي (2021: 22.2 مليون دولار أمريكي). تتعلق الإضافات البالغة 111.1 مليون دولار أمريكي بشكل أساسي بسورفيرت بقيمة 17.6 مليون دولار أمريكي، وفيرتيل بمبلغ 47.7 مليون دولار أمريكي، والشركة المصرية للصناعات الأساسية بمبلغ 19.7 مليون دولار أمريكي، والشركة المصرية للأسمدة بمبلغ 19.3 مليون دولار أمريكي، وفيرتيلغلوب بي إل سي بمبلغ 6.8 مليون دولار أمريكي. يرتبط تأثير الحركة في أسعار الصرف في 2022 بشكل أساسي بسورفيرت، شركة عملتها التشغيلية مختلفة (الدينار الجزائري)، إلى عملة العرض المتبعة من قبل المجموعة. في 2022، قارب الدينار الجزائري نسبة 1.4٪ مقابل الدولار الأمريكي.

إعادة تصنيف قطع الغيار

في سنة 2021، قامت المجموعة بإجراء تقييم تفصيلي لقطع الغيار والذي نتج عنه إعادة تصنيف بعض البنود منخفضة القيمة إلى المخزون. وبالتالي، بلغت قيمة المخزون وقطع الغيار والآلات المحولة من الممتلكات والآلات والمعدات 19.0 مليون دولار أمريكي (صافي من الإهلاك المتراكم) وبلغت قيمة المخزون وقطع الغيار والآلات المعترف بها كمخزون ما قيمته 13.7 مليون دولار أمريكي (صافي من مخصص التقادم). ترتب على الفرق في المبلغ مخصص بقيمة 5.3 مليون دولار أمريكي في بيان الأرباح أو الخسائر الموحد لسنة 2021.

انخفاض قيمة رافعة تحميل السفن

في إبريل 2021، سقطت رافعة تحميل السفن في الرويس أثناء إجراء الصيانة الدورية، وأظهر الفحص تأثير المكونات الرئيسية للرافعة تآثراً بالغاً مما أدى إلى توقفها عن العمل. تم تسجيل انخفاض في القيمة لكامل صافي

القيمة الدفترية للرافعة بمبلغ 10.5 مليون دولار أمريكي.

مليون دولار أمريكي	الأرض والمباني	الممتلكات والمعدات	الأثاث والتجهيزات	القيود والإشياء	الإجمالي
في 1 يناير 2021	182.1	2,691.9	6.7	61.5	2,942.2
التغيرات في القيمة الدفترية:					
الإضافات	0.3	30.6	1.1	79.1	111.1
الاستيعادات	-	-	-	-	-
الإهلاك وانخفاض القيمة	(8.7)	(242.3)	(2.2)	-	(253.2)
التحويلات	0.1	103.2	0.8	(73.5)	30.6
تأثير التغير في أسعار الصرف	0.5	6.4	-	0.3	7.2
في 31 ديسمبر 2022	174.3	2,589.8	6.4	67.4	2,837.9
التكلفة	296.8	5,386.1	45.8	67.4	5,796.1
الإهلاك المتراكم وانخفاض القيمة	(122.5)	(2,796.3)	(39.4)	-	(2,958.2)
في 31 ديسمبر 2022	174.3	2,589.8	6.4	67.4	2,837.9

إيضاحات حول البيانات المالية الموحدة (تابع) للسنة المنتهية في 31 ديسمبر

7- الممتلكات والآلات والمعدات (تابع)

مليون دولار أمريكي	الأرض والمباني	الممتلكات والمعدات	الأثاث والتجهيزات	قيد الإنشاء	الإجمالي
التكلفة	298.0	5,314.1	43.5	70.6	5,726.2
الاستهلاك المتراكم	(108.6)	(2,409.4)	(36.2)	-	(2,554.2)
في 1 يناير 2021	189.4	2,904.7	7.3	70.6	3,172.0
التغيرات في القيمة الدفترية:					
الإضافات	1.8	24.1	1.4	57.3	84.6
الإهلاك	(6.3)	(247.7)	(1.8)	-	(255.8)
إعادة تصنيف قطع الغيار (التكلفة)	-	(40.1)	-	-	(40.1)
إعادة تصنيف قطع الغيار (الإهلاك)	-	21.1	-	-	21.1
الاستيعادات	-	(0.1)	-	-	(0.1)
التحويلات	-	65.0	-	(65.0)	-
تأثير التغير في أسعار الصرف	(2.8)	(35.1)	(0.2)	(1.4)	(39.5)
في 31 ديسمبر 2021	182.1	2,691.9	6.7	61.5	2,942.2
التكلفة	295.2	5,257.0	44.4	61.5	5,658.1
الإهلاك المتراكم وانخفاض القيمة	(113.1)	(2,565.1)	(37.7)	-	(2,715.9)
في 31 ديسمبر 2021	182.1	2,691.9	6.7	61.5	2,942.2

8- الشهرة التجارية

مليون دولار أمريكي	2022	2021
التكلفة	1,942.4	1,942.4
انخفاض القيمة المتراكم	(1,337.6)	(1,337.6)
الإجمالي	604.8	604.8

الشهرة التجارية

تم تخصيص الشهرة التجارية للوحدات المنتجة للنقد على النحو التالي:

مليون دولار أمريكي	2022	2021
الشركة المصرية للأسمدة ("EFC")	440.0	440.0
شركة صناعات الأسمدة بالروبيس ("فيرتيل")	164.8	164.8
الإجمالي	604.8	604.8

اختبار انخفاض الشهرة التجارية

يتطلب تحديد القيمة القابلة للاسترداد من الوحدة المنتجة للنقد، الشركة المصرية للأسمدة وفيرتيل، أحكام وتقديرات هامة، بما في ذلك توقعات التدفقات النقدية المستقبلية الناتجة من الأعمال. تم تقدير القيمة القابلة للاسترداد على أساس القيمة من الاستخدام.

تم إجراء الاختبارات باستخدام طريقة التدفقات النقدية المستقبلية المخصومة التي تنتج من الاستخدام المستمر للوحدات المنتجة للنقد التي تتعلق بها الشهرة التجارية وعلى أساس افتراض أعمار إنتاجية غير محدودة. تتمثل الافتراضات الرئيسية المستخدمة في احتساب القيم القابلة للاسترداد في معدل الخصم ومعدل نمو القيمة الختامية وسعر البيع المتوقع لكل منتج وأسعار الغاز الطبيعي وعدد أيام التشغيل لكل مصنع.

تستند افتراضات سعر البيع على أسعار مستقلة معلنة ومتوقعة من قبل خبراء دوليين. تركز الافتراضات الأخرى المستخدمة على الخبرة السابقة والمصادر الخارجية، ولكن غير متوقعة وغير مؤكدة بطبيعتها.

تستند اختبارات انخفاض القيمة على تقديرات محددة لتوقعات التدفقات النقدية بالدولار الأمريكي للسنوات من 2023 إلى 2027 (تشير هذه الفترة إلى طبيعة الدورة التشغيلية في هذا المجال). بالنسبة للسنوات التالية، تم احتساب القيم المتبقية بناءً على متوسط هامش الربح قبل الفوائد والضرائب والإطفاء والاستهلاك لفترة التوقع، حيث تم الأخذ في الاعتبار معدل نمو دائم بنسبة 4.08% (2021: بنسبة 2.02%). يتم تخفيض التدفقات النقدية المقدره قبل الضريبة إلى قيمها الحالية باستخدام معدلات الخصم قبل الضريبة.

فيما يلي المعدلات المطبقة عند إجراء اختبار انخفاض القيمة:

النسبة	2022	2021
الشركة المصرية للأسمدة	13.7%	10.3%
الشركة المصرية لفيرتيل	4.08%	2.02%
معدل الخصم قبل الضريبة	19.9%	12.6%
معدل النمو الدائم	4.08%	2.02%

9- الذمم المدينة التجارية والأخرى

في 2018، أبرمت المجموعة اتفاقية توريق لبيع بعض محافظ الذمم المدينة التجارية دون حق الرجوع إلى مؤسسة مالية خارجية. من خلال القيام بذلك، تكون المجموعة قادرة على الحصول على التدفقات النقدية من المدينين المختارين في وقت أقرب من الوقت المعتاد. تقوم فيرتيغلوب بإيقاف الاعتراف بالذمم المدينة التجارية، حيث يتم تحويل كافة مخاطر وامتيازات الملكية بشكل فعلي. علاوة على ذلك، دخلت المجموعة في ترتيبات مع مؤسسة مالية يتم بموجبها سداد كافة المبالغ المحصلة من العملاء إلى المؤسسات المالية دون تأخير ملحوظ.

كما في السنة المنتهية في 31 ديسمبر 2022، تم تحويل مبلغ 414.2 مليون دولار أمريكي (2021: 227.4 مليون دولار أمريكي) من الذمم المدينة التجارية بموجب اتفاقية التوريق. علاوة على ذلك، بلغ إجمالي المبلغ الذي تفرضه شركة التوريق 1.8 مليون دولار أمريكي خلال السنة (2021: 0.6 مليون دولار أمريكي). بلغت محفظة الذمم المدينة التجارية المحتفظ بها للتحويل والبيع في تاريخ التقرير 67.3 مليون دولار أمريكي (2021: 12.2 مليون دولار أمريكي).

إيضاحات حول البيانات المالية الموحدة (تابع) للسنة المنتهية في 31 ديسمبر

9- الذمم المدينة التجارية والأخرى (تابع)

تشتمل الذمم الضريبية المدينة الأخرى على مبلغ 900 مليون جنيه مصري (36.4 مليون دولار أمريكي) متعلق بدفعة مسددة لمصلحة الضرائب المصرية كجزء من مطالبة ضريبية سوف يتم استردادها عند تسوية المطالبة الضريبية. تم الإشارة إلى ذلك في (الإيضاح رقم 26) "النزاع الضريبي المتعلق بشركة أوراسكوم للإنشاء والصناعة".

لم يتم خصم الذمم المدينة التجارية والأخرى غير المتداولة إلى القيمة الحالية حيث أن التأثير على البيانات المالية الموحدة غير مادي.

إن القيمة الدفترية للذمم المدينة التجارية والأخرى كما في 31 ديسمبر 2022 تقارب قيمتها العادلة.

إيضاح	2022	2021	مليون دولار أمريكي
	205.3	261.1	صافي الذمم المدينة التجارية
			صافي الذمم المدينة التجارية من أطراف ذات علاقة
25	2.6	13.8	مصرفات مدفوعة مقدماً 1
	43.3	24.8	ذمم ضريبية مدينة أخرى
	90.9	112.3	دفعات مدفوعة مقدماً للموردين
	12.3	22.1	صافي الذمم المدينة الأخرى
25	52.6	69.2	ذمم مدينة أخرى مستحقة لأطراف ذات علاقة
	444.2	507.0	الإجمالي
	37.7	29.1	غير متداولة
	406.5	477.9	متداولة
	444.2	507.0	الإجمالي

¹ كما في 31 ديسمبر 2021، تمت إعادة تصنيف المصروفات المدفوعة مقدماً فيما يتعلق بالضريبة من المصروفات المدفوعة مقدماً إلى ذمم الضرائب المدينة الأخرى بما يتوافق مع العرض المتبع في السنة الحالية.

فيما يلي فترات استحقاق الذمم المدينة التجارية المتداولة كما في تاريخ التقرير:

مليون دولار أمريكي	2022	2021
غير متأخرة السداد ولم تتعرض لانخفاض في القيمة	206.8	274.0
متأخرة السداد من 1 - 30 يوماً	-	-
متأخرة السداد من 31 - 90 يوماً	0.8	0.6
متأخرة السداد من 91 - 360 يوماً	0.2	0.2
متأخرة السداد لأكثر من 360 يوماً	0.1	0.1
الإجمالي	207.9	274.9

ترى الإدارة أن المبالغ التي لم تتعرض لانخفاض القيمة ومتأخرة السداد لأكثر من 30 يوماً، قابلة للتحويل بالكامل، استناداً إلى إحصائيات السداد التاريخية والتحليل الشامل لمخاطر الائتمان المتعلقة بالعميل، بما في ذلك التصنيفات الائتمانية للعملاء إذا كانت متاحة.

فيما يلي الحركة في مخصص انخفاض القيمة المتعلق الذمم المدينة التجارية خلال السنة:

مليون دولار أمريكي	2022	2021
في 1 يناير و31 ديسمبر	(0.2)	(0.2)

10- ضرائب الدخل

1-10 ضرائب الدخل في بيان الأرباح أو الخسائر والدخل الشامل الآخر

مليون دولار أمريكي	2022	2021
الضريبة الحالية	(214.1)	(220.8)
الضريبة المؤجلة	(25.1)	(74.8)
إجمالي ضريبة الدخل ضمن الأرباح أو الخسائر	(239.2)	(295.6)

2-10 مطابقة معدل الضريبة الفعلي

تخضع عمليات المجموعة لضرائب الدخل في العديد من الدول الأجنبية. تتراوح معدلات ضريبة الدخل النظامية من 0.0% إلى 25.0% مما يترتب عليه فرق بين المتوسط المرجح لمعدل ضريبة الدخل النظامية ومعدل ضريبة الدخل النظامية بدولة الإمارات العربية المتحدة بنسبة 25.0%.

يمكن تلخيص مطابقة معدل ضريبة الدخل النظامية في دولة الإمارات العربية المتحدة مع معدل الضريبة الفعلي على النحو التالي:

مليون دولار أمريكي	2022	%	2021	%
الأرباح قبل ضريبة الدخل	2,059.6		1,271.5	
معدل ضريبة الدخل المطبق	25%		25%	
الضريبة المحسوبة وفقاً لمعدل الضريبة المطبق	(514.9)	25.0	(317.9)	25.0
تأثير معدلات الضريبة في الدول الأجنبية	93.7	(4.5)	39.4	(3.1)
إيرادات غير خاضعة للضريبة	177.6	(8.6)	112.0	(8.8)
مصرفات غير خاضعة للاقتطاع	(24.8)	1.2	(17.6)	1.4
ضريبة استقطاع على توزيعات الأرباح	(17.0)	0.8	(17.1)	1.3
موجودات ضريبية غير معترف بها	(3.3)	0.2	2.2	(0.2)
مراكز ضريبية غير مؤكدة	1.4	(0.1)	(96.9)	7.6
تأثير صرف العملات الأجنبية	47.4	(2.4)	-	-
منتهية/تعديلات	0.7	-	0.3	-
إجمالي ضريبة الدخل ضمن الأرباح أو الخسائر	(239.2)	11.6	(295.6)	23.2

إيضاحات حول البيانات المالية الموحدة (تابع) للسنة المنتهية في 31 ديسمبر

10- ضرائب الدخل (تابع)

بشركة فيرتيل بقيمة 231.4 مليون دولار أمريكي (2021: 247.6 مليون دولار أمريكي) والشركة المصرية للأسمدة بقيمة 56.7 مليون دولار أمريكي (2021: 64.3 مليون دولار أمريكي).

2-10 مطابقة معدل الضريبة الفعلي (تابع)

يبلغ معدل الضريبة الفعلي 11.6% (2021: 23.2%)، ويرجع ذلك بصورة رئيسية إلى (1) الإيرادات غير الخاضعة للضريبة البالغة 177.6 مليون دولار أمريكي (2021: 112.0 مليون دولار أمريكي) و (2) تأثير صرف العملات الأجنبية البالغ 47.4 مليون دولار أمريكي، و (3) المصروفات غير الخاضعة للاقتطاع البالغة (24.8) مليون دولار أمريكي (2021: (17.6) مليون دولار أمريكي). يرجع الدخل غير الخاضع للضريبة بصورة رئيسية إلى أن حالة بعض شركات المجموعة معفاة ضريبياً.

3-10 موجودات ومطلوبات ضريبة الدخل المؤجلة

التغيرات في موجودات ومطلوبات الضريبة المؤجلة (صافي):

إيضاح	2022	2021
مليون دولار أمريكي في 1 يناير	(540.7)	(467.1)
الأرباح أو الخسائر	(25.1)	(74.8)
إعادة تصنيف مركز الضريبة غير المؤكد	182.9	-
أثر الحركة في أسعار صرف العملات	0.3	1.2
في 31 ديسمبر	(382.6)	(540.7)

موجودات ومطلوبات الضريبة المؤجلة المعترف بها:

مليون دولار أمريكي	الموجودات		المطلوبات		الصافي	
	2022	2021	2022	2021	2022	2021
الموجودات غير الملموسة	-	-	(62.6)	(62.6)	(62.6)	(62.6)
الممتلكات والألات والمعدات	-	-	(286.2)	(311.9)	(286.2)	(311.9)
الذمم الدائنة التجارية والأخرى	4.5	4.6	-	-	4.5	4.6
مراكز ضريبة غير مؤكدة	-	-	(14.3)	(148.6)	(14.3)	(148.6)
مخصص ضريبة الاستقطاع	-	-	(24.0)	(22.2)	(24.0)	(22.2)
الإجمالي	4.5	4.6	(387.1)	(545.3)	(382.6)	(540.7)
تسوية مراكز مالية	(4.5)	(4.6)	4.5	4.6	-	-
الإجمالي	-	-	(382.6)	(540.7)	(382.6)	(540.7)

تتكون مطلوبات الضرائب المؤجلة المتعلقة بالموجودات غير الملموسة بشكل أساسي من الشهرة التجارية للشركة المصرية للأسمدة البالغ قيمتها 62.6 مليون دولار أمريكي (2021: 62.6 مليون دولار أمريكي). سوف يتم عكس هذا الالتزام الضريبي المؤجل عندما تنخفض قيمة الأصل. سيتم تحقيق المطلوبات الضريبية المؤجلة المعترف بها فيما يتعلق بالممتلكات والألات والمعدات على مدى فترة الاستهلاك للأصل ذو الصلة، والتي تتعلق بشكل أساسي

المراكز الضريبية غير المؤكدة

تخضع المجموعة لقوانين ضريبية معقدة في دوائر قضائية متعددة. قد ينتج عن تطبيق هذه القوانين الضريبية المعقدة شكوك في تحديد المركز الضريبية. نحن نهدف إلى حل هذه الحالات من عدم اليقين من خلال المناقشات التي نجريها مع السلطات الضريبية. يتم تحديد التأثير المالي لحالات عدم اليقين القائمة في تاريخ الميزانية العمومية وفقاً للمعيار المحاسبي الدولي رقم 12 والتفسير رقم 23 الصادر عن لجنة تفسيرات المعايير الدولية لإعداد التقارير المالية، والذي يتطلب منا وضع تقدير للتنبؤ المحتملة لأي مركز ضريبي. إن تقديرنا للتنبؤ المحتملة لأي مركز ضريبي غير مؤكد هو تقدير اجتهادي. (المبلغ الأكثر احتمالاً أو القيمة المتوقعة بحسب الظروف).

كما في 31 ديسمبر 2022، سجلت المجموعة مراكز ضريبية غير متداولة غير مؤكدة بلغت 14.3 مليون دولار أمريكي (2021: 148.6 مليون دولار أمريكي) والتي تم تصنيفها كالتزام ضريبي مؤجل، كما سجلت مراكز ضريبية غير مؤكدة بلغت 219.9 مليون دولار أمريكي (2021: 40.3 مليون دولار أمريكي) والتي تم تصنيفها كذمم ضريبة دخل دائنة. يتعلق الانخفاض في المركز الضريبي غير المتداول غير المؤكد بإعادة تصنيف مبلغ 182.9 مليون دولار أمريكي من المراكز الضريبية غير المؤكدة غير المتداولة إلى المراكز الضريبية غير المؤكدة المتداولة. ويرجع ذلك بشكل أساسي إلى خضوع المجموعة حالياً لفحص من قبل السلطات الضريبية في الدولة المعنية، ومن المتوقع التوصل إلى نتيجة بشأن هذه المعاملة في غضون الاثني عشر شهراً القادمة. تم استحقاق الفوائد والغرامات المتوقعة المتعلقة بمطلوبات ضريبة الدخل غير المؤكدة وإدراجها في المراكز الضريبية غير المؤكدة وفي مصروفات ضريبة الدخل.

علاوة على الالتزام الضريبي غير المؤكد، لدى المجموعة أيضاً أصل ضريبي محتمل لا يفي حالياً بمعايير الاعتراف الواردة في المعيار المحاسبي الدولي رقم 12 والتفسير رقم 23 الصادر عن لجنة تفسيرات المعايير الدولية لإعداد التقارير المالية. لمزيد من المعلومات (الإيضاح رقم 26).

مخطط انتهاء صلاحية الخسائر الضريبية والإعفاءات الضريبية والموجودات الضريبية المؤجلة المرحلة غير المعترف بها:

أقل من سنة واحدة	من 1 إلى 5 سنوات	من 5 إلى 10 سنوات	من 10 إلى 15 سنة	من 15 إلى 20 سنة	غير محدود	الإجمالي
10.2	39.1	-	-	0.6	49.9	2022
10.5	46.6	-	-	-	57.1	2021

إيضاحات حول البيانات المالية الموحدة (تابع) للسنة المنتهية في 31 ديسمبر

10- ضرائب الدخل (تابع)

3-10 موجودات ومطلوبات ضريبية الدخل المؤجلة (تابع)

المراكز الضريبية غير المؤكدة (تابع)

إن الخسائر التشغيلية غير المعترف بها والمرحلة البالغ قيمتها 49.9 مليون دولار أمريكي (2021: 57.1 مليون دولار أمريكي) تتعلق بشكل أساسي بشركة أوراسكوم للإنشاء والصناعة.

4-10 الذمم الدائنة لضريبة الدخل

التغيرات في الذمم الدائنة لضريبة الدخل:

مليون دولار أمريكي	إيضاح	2022	2021
في 1 يناير		(70.6)	(8.7)
الربح أو الخسارة		(214.1)	(220.8)
مدفوعات		217.5	145.4
إعادة تصنيف مركز ضريبي غير مؤكد		(182.9)	-
ضريبة الاستقطاع غير قابلة للاسترداد		15.1	10.6
تأثير الحركة في أسعار صرف العملات		(0.4)	2.9
في 31 ديسمبر		(235.4)	(70.6)
مركز الضريبة غير المؤكد - متداولة		(219.9)	(40.3)
ذمم ضريبة الدخل الدائنة		(15.5)	(30.3)
الإجمالي		(235.4)	(70.6)

قضية الضريبة وإعادة الاستثمار الخاصة بشركة سورفيرت

في 29 ديسمبر 2020، أصدرت مديرية كبرى الشركات متعددة الجنسيات التابعة للمديرية العامة للضرائب الجزائرية خطاباً إلى شركة سورفيرت تم فيه الحفاظ على مطالباتها الأولية بمبلغ 7,296 مليون دينار جزائري (53.3 مليون دولار أمريكي) فيما يتعلق بعدم الامتثال المزعوم للالتزامات إعادة الاستثمار بموجب الإعفاء الضريبي الممنوح في سنة 2014 من قبل الوكالة الوطنية لتطوير الاستثمار. تری المديرية العامة للضرائب أن شركة سورفيرت لم تقم بالوفاء بالالتزامات إعادة الاستثمار المقررة بموجب إعفاء الوكالة الوطنية لتطوير الاستثمار في الوقت المحدد، ونتيجة لذلك طالبت المديرية العامة للضرائب الجزائرية شركة سورفيرت سداد كامل المزايا الضريبية التي تتمتع بها بشأن ما ورد بيانه. في 1 فبراير 2021 استأنفت شركة سورفيرت علي هذا القرار وكجزء من الاستئناف كان مطلوباً من شركة سورفيرت دفع دفعة أولية قدرها 2,189 مليون دينار جزائري (16.4 مليون دولار أمريكي) بما يمثل 30% من إجمالي المطالبة الضريبية.

في 31 أكتوبر 2021، تم رفض استئناف شركة سورفيرت على الدعوى الأولية من قبل لجنة الاستئناف الداخلية في المديرية العامة للضرائب الجزائرية (وإزاد إجمالي التعرض للعقوبة بنسبة 25%) وتعين على الشركة دفع مبلغ 1,824 مليون دينار جزائري (13.3 مليون دولار أمريكي) (20% من المطالبة الأولية والعقوبات التي تتضمن عقوبات على المبلغ المدفوع بالفعل في فبراير 2021). على الرغم من ان شركة سورفيرت ترى أنها امتثلت للالتزامات إعادة الاستثمار، إلا أن المديرية العامة للضرائب بالجزائر طبقت تفسيراً مختلفاً لقانون إعادة الاستثمار. نظراً لعدم وجود إرشادات مفصلة حول التفسير، فإن القدرة على تقييم المزايا الفنية لهذه القضية بدقة محدودة. بسبب هذا النقص في التوجيهات التفصيلية والنتيجة السلبية للاستئناف الأول، ترى الإدارة حالياً أنه عند

موازنة جميع الحقائق والظروف الحالية وتطبيق التوجيهات التفسيرية لتفسير لجنة تفسير المعايير الدولية للتقارير المالية رقم 23، أصبح من المحتمل أن يُطلب من سورفيرت تسوية باقي مبلغ الضريبة المتنازع عليها.

نتيجة لذلك، سجلت الشركة التأثير الكلي لقضية إعادة الاستثمار كمصروفات ضريبة الدخل بمبلغ 65.8 مليون دولار أمريكي في 2021.

في 24 فبراير 2022، تابعت شركة سورفيرت، بدعم مستشاريها الخارجيين، المرحلة التالية للاستئناف أمام لجنة الاستئناف المركزية، كون إدارة شركة سورفيرت لا تزال ترى أن أسباب الدعوى لا أساس لها من الصحة، حيث أن شركة سورفيرت قد أوفت بالتزامات إعادة الاستثمار بموجب نظام الوكالة الوطنية لتطوير الاستثمار.

كما في 31 ديسمبر 2022، بلغ المركز الضريبي المتبقي غير المؤكد 5,108 مليون دينار جزائري (37.3 مليون دولار أمريكي)، وتم إدراجه ضمن ذمم ضريبة الدخل الدائنة.

التدقيق الضريبي لسنة 2017 الخاص بشركة سورفيرت

استلمت شركة سورفيرت في 30 ديسمبر 2021 إشعاراً من المديرية العامة للضرائب الجزائرية بشأن التدقيق الضريبي لسنة 2017 والذي طعن في استقطاع مصروفات متنوعة. أجرت شركة سورفيرت بعض الافتراضات في الإقرار الضريبي لسنة 2017 بناءً على تفسيراتها التاريخية السابقة لقانون الضرائب الجزائري، والتي يعد معقداً وغامضاً بدرجة كبيرة. في 2021، تم الحصول على مشورة خارجية، بعد استلام الإخطار الذي على أساسه سجلت الإدارة مركز ضريبي متداول غير مؤكد نتيجة الاختلاف في تفسير قانون الضرائب الجزائري بقيمة 3.6 مليون دولار أمريكي لسنة 2017 و 6.0 مليون دولار أمريكي للسنوات 2018 و 2019 و 2020 كالتزام ضريبي مؤجل، الأمر الذي نتج عنه إجمالي مصروفات ضريبة غير مؤكدة بقيمة 9.6 مليون دولار أمريكي في 2021. في 15 ديسمبر 2022، تلقى سورفيرت التقييم النهائي للتدقيق الضريبي لسنة 2017 من مصلحة الضرائب الجزائرية مما أدى إلى خفض الالتزام إلى 0.1 مليون دولار أمريكي لسنة 2017، ومن ثم تم خفض التعرض للسنوات 2018 و 2019 و 2020 إلى 0.2 مليون دولار أمريكي باستخدام نفس التفسيرات. نتيجة لذلك، تم تحويل مبلغ 9.3 مليون دولار أمريكي (1,284.3 مليار دينار جزائري) من المركز الضريبي غير المؤكد إلى بيان الأرباح والخسائر في سنة 2022.

الالتزام بالقوانين والتشريعات

قانون الضرائب بدولة الإمارات العربية المتحدة

في 9 ديسمبر 2022، أصدرت وزارة المالية بدولة الإمارات العربية المتحدة المرسوم بقانون اتحادي رقم 47 لسنة 2022 بشأن فرض الضرائب على الشركات والأعمال التجارية (القانون) لفرض وتطبيق ضريبة اتحادية على الشركات في دولة الإمارات العربية المتحدة. تسري الضريبة الاتحادية على الشركات للفترة المحاسبية التي تبدأ في أو بعد 1 يونيو 2023.

سُفرض ضريبة بنسبة 9% على الدخل الخاضع للضريبة الذي يتجاوز حد معين يتم تحديده بموجب قرار مجلس الوزراء (من المتوقع أن يكون 375.000 درهم بناءً على المعلومات الصادرة عن وزارة المالية)، بينما سيخضع الدخل الخاضع للضريبة الذي يقل عن هذا المبلغ لضريبة الشركات بنسبة 0% ونسبة 0% على دخل منشآت المنطقة الحرة الخاضع للضريبة. بالإضافة إلى ذلك، هناك العديد من القرارات الأخرى التي لم يتم الانتهاء منها بعد من خلال قرار مجلس الوزراء والتي تعتبر هامة للمنشآت لتحديد وضعها الضريبي والدخل الخاضع للضريبة. لذلك، الي حين صدور هذه القرارات الهامة، اعتبرت المجموعة أن القانون، طبقاً لوضعه الحالي، لم يتم تفعيله بشكل فعلي كما في 31 ديسمبر 2022 من منظور المعيار المحاسبي الدولي رقم 12 - ضرائب الدخل. ستواصل المجموعة مراقبة توقيت إصدار قرارات مجلس الوزراء الحاسمة لتحديد وضعها الضريبي وتطبيق المعيار المحاسبي الدولي رقم 12 - ضرائب الدخل.

إيضاحات حول البيانات المالية الموحدة (تابع) للسنة المنتهية في 31 ديسمبر

10- ضرائب الدخل (تابع)

4-10- الذمم الدائنة لضريبة الدخل (تابع)

الالتزام بالقوانين والتشريعات (تابع)

قانون الضرائب بدولة الإمارات العربية المتحدة (تابع)
تعمل المجموعة حالياً على تقييم التأثير المحتمل على البيانات المالية الموحدة، سواء من منظور الضرائب الحالية أو المؤجلة، بمجرد تطبيق القانون بشكل فعلي.

قانون الحد الأدنى العالمي للضرائب

في 20 ديسمبر 2021، أصدرت سلطات الإطار الشامل لمنظمة التعاون الاقتصادي والتنمية / مجموعة العشرين بشأن تآكل القاعدة وتحويل الأرباح ما يسمى بقواعد نموذج الركيزة الثانية (يشار إليها أيضاً باسم قواعد "مكافحة تآكل القاعدة العالمية")، التي تم تصميمها لضمان قيام الشركات الكبرى متعددة الجنسيات بدفع حد أدنى من الضريبة بنسبة 15% على الدخل الخاضع للضريبة المجمع الناشئ في كل دولة يعملون بها ("الركيزة الثانية"). في 15 ديسمبر 2022، أجمعت الدول الأعضاء في الاتحاد الأوروبي على تطبيق توجيهات الاتحاد الأوروبي لضمان تحقيق حد أدنى عالمياً من الضرائب، ووافقت على تطبيق هذه القواعد للسنوات المالية التي تبدأ في أو بعد 31 ديسمبر 2023.

إن دولة الإمارات العربية المتحدة عضو في إطار العمل الشامل لمنظمة التعاون الاقتصادي والتنمية، وهي ملزمة لمواجهة التحديات التي تواجهها السلطات الضريبية على الصعيد الدولي. نشرت الهيئة الاتحادية للضرائب بدولة الإمارات العربية المتحدة الأسئلة الشائعة حول ضرائب الشركات، وأكدت أنه حتى الوقت الذي يتم فيه اعتماد قواعد الركيزة الثانية من قبل دولة الإمارات العربية المتحدة، ستخضع الشركات متعددة الجنسيات فقط لضريبة الشركات بموجب قانون ضريبة الشركات العادي بدولة الإمارات العربية المتحدة.

يقع دافع الضرائب ضمن نطاق قواعد الركيزة الثانية إذا كان له وجود أجنبي، وأكثر من 750 مليون يورو في الإيرادات الموحدة ولم يتم إدراجه كمنشأة خارج النطاق. يحسب دافع الضرائب المؤهل معدل الضريبة الفعلي الخاص به للأنشطة المجمعة في كل دولة يعمل بها، ويدفع ضريبة إضافية للفرق بين معدل الضريبة الفعلي لكل دولة والحد الأدنى لمعدل الضريبة العالمي البالغ 15%. يتم بشكل عام رفع معدل الضريبة لبلوغ الحد الأدنى في نطاق دولة الشركة الأم للشركة متعددة الجنسيات (مجموعة أو سي أي).

ومع ذلك، باعتبارها دولة وسيطة بموجب قواعد الشركة الأم المملوكة جزئياً، يمكن أن تتعرض مجموعة فيرتيغلوب بي إل سي في هذا السياق لمخاطر رفع معدل الضريبة لبلوغ الحد الأدنى في حال انخفاض معدل الضريبة الفعلي في دولة ذات صلة عن 15% كما هو محدد بموجب قواعد الركيزة الثانية. كون قواعد الركيزة الثانية تسمح أيضاً بفرض ضريبة من قبل الدولة الأساسية بموجب ما يسمى برفع معدل الضريبة لبلوغ الحد الأدنى المحلي، فلا يزال من غير المؤكد في أي دولة يجب تحويل الضريبة الناتجة عن رفع معدل الضريبة لبلوغ الحد الأدنى، وكذلك بناءً على أي نسبة ملكية. من المتوقع، خلال 2023، أن تعلن الدول ذات الصلة عن مزيد من الإرشادات حول تنفيذ قواعد الركيزة الثانية في دولهم.

11- المخزون

2022			
المليون دولار أمريكي	الإجمالي	القيمة	المخفض
البضائع الجاهزة	42.8	(0.1)	42.7
المواد الخام والمواد الاستهلاكية	18.9	(0.8)	18.1
قطع الغيار والوقود ومواد أخرى	99.6	(35.5)	64.1
الإجمالي	161.3	(36.4)	124.9

2021			
المليون دولار أمريكي	الإجمالي	القيمة	المخفض
البضائع الجاهزة	28.3	(0.3)	28.0
المواد الخام والمواد الاستهلاكية	17.9	(0.7)	17.2
قطع الغيار والوقود ومواد أخرى ¹	122.7	(34.1)	88.6
الإجمالي	168.9	(35.1)	133.8

¹ راجع (الإيضاح رقم Z) - إعادة تصنيف قطع الغيار

فيما يلي الحركة في المخصص خلال السنة:

المليون دولار أمريكي	2022	2021
في 1 يناير	(35.1)	(3.0)
المخصص المسجل ¹	(1.3)	(32.1)
في 31 ديسمبر	(36.4)	(35.1)

¹ يتضمن المخصص المسجل في 2021 تأثير إعادة تصنيف قطع الغيار (راجع الإيضاح رقم Z)

12- النقد وما يعادله

المليون دولار أمريكي		2022	2021
النقد في الصندوق	0.1	0.2	
أرصدة بنكية	1,360.4	887.1	
النقد المقيد	81.5	11.8	
الإجمالي	1,442.0	899.1	

إيضاحات حول البيانات المالية الموحدة (تابع) للسنة المنتهية في 31 ديسمبر

12- النقد وما يعادله (تابع)

يتم الاحتفاظ بالأرصدة المقيدة البالغة 81.5 مليون دولار أمريكي (2021: 11.8 مليون دولار أمريكي)، متضمنة النقد وما يعادله لأغراض بيان التدفقات النقدية الموحدة، كضمان مقابل خطابات الاعتماد وخطابات الضمان التي تم إصدارها، ولذلك فهي غير متاحة للاستخدام العام من قبل المجموعة. علاوة على ذلك، فهي تتضمن مبلغ نقدي قيد التحويل بقيمة 57.3 مليون دولار أمريكي تم استلامه بالكامل في يناير 2023.

13- رأس المال

فيما يلي ملخص الحركة في عدد الأسهم:

مليون دولار أمريكي	2022	2021
عدد الأسهم (المدفوعة بالكامل) في 1 يناير	8,301.3	3,328.2
تخفيض رأس المال	-	(2,000.0)
تقسيم الأسهم	-	6,973.1
عدد الأسهم (المدفوعة بالكامل) في 31 ديسمبر	8,301.3	8,301.3
القيمة الاسمية للسهم الواحد (بالدولار الأمريكي)	0.16	0.16
القيمة في 31 ديسمبر (بالدولار الأمريكي)	1,328.2	1,328.2

تخفيض رأس المال

في 28 يونيو 2021، وافق مساهمو الشركة، من خلال قرار خاص، على تخفيض رأس المال من 3,328,211,028 دولار أمريكي إلى 1,328,211,028 دولار أمريكي عن طريق إلغاء وإطفاء 2,000,000,000 سهم عادي بما يتناسب مع عدد الأسهم التي يمتلكها كل مساهم. علاوة على ذلك، وافق المساهمون على إضافة تخفيض رأس المال إلى احتياطي آخر قابل للتوزيع على النحو المقترح في 28 يونيو 2021 من قبل مجلس إدارة الشركة. ظلت القيمة الاسمية للسهم الواحد 1 دولار أمريكي للسهم بعد تخفيض رأس المال.

تقسيم الأسهم العادية

في 16 سبتمبر 2021، وافق مساهمو الشركة، من خلال قرار خاص، على تقسيم 1,328,211,028 سهم عادي بقيمة اسمية قدرها 1.00 دولار أمريكي لكل سهم في رأس مال الشركة إلى 8,301,318,925 سهم عادي بقيمة اسمية تبلغ 0.16 دولار أمريكي للسهم.

14- الاحتياطيات والأرباح المحتجزة

احتياطي تخفيض رأس المال	احتياطي رأس المال	احتياطيات أخرى	تحويل العملات الأجنبية	إجمالي المحتجزة	الأرباح المحتجزة	
مليون دولار أمريكي	في 1 يناير 2021	-	(705.5)	(523.9)	(1,229.4)	436.1
تخفيض رأس المال	2,000.0	-	-	-	2,000.0	-
أرباح السنة	-	-	-	-	-	702.7
توزيعات الأرباح على المساهمين	(850.0)	-	-	-	(850.0)	(593.6)
استحواذ حصص غير مسيطرة	-	-	-	-	-	10.4
مساهمة رأسمالية	-	63.6	-	-	63.6	-
فروق أسعار صرف العملات	-	-	(21.8)	(21.8)	-	(21.8)
في 31 ديسمبر 2021	1,150.0	(641.9)	(545.7)	(37.6)	555.6	1,249.5
أرباح السنة	-	-	-	-	-	1,090.0
توزيعات الأرباح على المساهمين	-	-	-	-	-	(1,090.0)
مساهمة رأسمالية	-	37.1	-	-	37.1	-
تحويل احتياطيات	(1,150.0)	-	-	-	(1,150.0)	1,150.0
فروق أسعار صرف العملات	-	-	15.4	-	15.4	-
في 31 ديسمبر 2022	-	(604.8)	(530.3)	(1,135.1)	1,865.1	1,865.1

توزيعات الأرباح على المساهمين لسنة 2022

في أبريل 2022، تم دفع توزيعات أرباح مرحلية بقيمة إجمالية بلغت 340 مليون دولار أمريكي متعلقة بالنصف الثاني من السنة المنتهية في 31 ديسمبر 2021 وتم احتسابها ضمن حقوق الملكية عند الدفع. تم اعتماد هذه التوزيعات من قبل مجلس الإدارة بتاريخ 14 فبراير 2022 ومن قبل المساهمين بتاريخ 13 يونيو 2022.

في 29 سبتمبر 2022، وافق المساهمون على توزيعات أرباح مرحلية بقيمة 750 مليون دولار أمريكي عن النصف الأول للسنة التي تنتهي في 31 ديسمبر 2022. تم اعتماد هذه التوزيعات من قبل مجلس الإدارة بتاريخ 1 أغسطس 2022 وتم دفعها في 13 أكتوبر 2022.

توزيعات الأرباح على المساهمين لسنة 2021

في 31 مارس 2021 وافق مجلس الإدارة على إعلان عن توزيعات أرباح مرحلية للمساهمين بقيمة 55 مليون دولار أمريكي، والتي تم دفعها بالكامل والإعلان في 28 يونيو 2021 عن مبلغ 130 مليون دولار أمريكي، والتي تم دفعها بالكامل. تمت الموافقة على كلي الإعلانين من قبل المساهمين في 28 يونيو 2022.

في 25 أغسطس 2021 قامت الشركة بدفع توزيعات أرباح مقدمة بمبلغ 93.6 إلى شركتي أو سي أي وأندوك. في 12 سبتمبر 2021، تم التصديق على المبلغ خلال اجتماع مجلس الإدارة المنعقد بتاريخ 12 أكتوبر 2021 ووافق عليه المساهمون في نوفمبر 2021.

إيضاحات حول البيانات المالية الموحدة (تابع) للسنة المنتهية في 31 ديسمبر

14- الاحتياطات والأرباح المحتجزة (تابع)

توزيعات الأرباح على المساهمين لسنة 2021 (تابع)

في 12 سبتمبر 2021، وافق المساهمون على توزيعات أرباح مرحلية بقيمة 165 مليون دولار أمريكي، والتي تم دفعها في 5 أكتوبر 2021. في 4 أكتوبر 2021، وافق مساهمو الشركة على توزيعات أرباح مرحلية بقيمة 315 مليون دولار أمريكي (بواقع 150 مليون دولار أمريكي إضافية مقارنة بمبلغ 165 مليون دولار أمريكي الذي كان تم الموافقة عليه بالفعل في 12 سبتمبر 2021، وتم دفع توزيعات الأرباح للمساهمين بتاريخ 5 أكتوبر 2021).

توزيعات أرباح خاصة لسنة 2021

وافق المساهمون في 12 سبتمبر 2022 على دفع توزيعات أرباح خاصة بقيمة 850 مليون دولار أمريكي. تم دفع هذه التوزيعات لمساهمي الشركة بتاريخ 5 أكتوبر 2021.

مساهمة رأسمالية

في 15 يونيو 2021، أبرمت كل من أوراسكوم للإنشاء والصناعة ش.م.م و أو سي أي إن. في. اتفاقية مع لافارج ("اتفاقية تسوية لافارج") من أجل التسوية الكاملة والنهائية لجميع المطالبات المقدمة من ضد أوراسكوم للإنشاء والصناعة ش.م.م قامت أو سي أي إن. في. بسداد 22.4 مليون دولار أمريكي بالنيابة عن أوراسكوم للإنشاء والصناعة ش.م.م مما ترتب عليه ذمة مدينة بين أو سي أي إن. في. وأوراسكوم للإنشاء والصناعة ش.م.م، والتي تم تحويلها لاحقاً إلى فيرتيغلوب بي إل سي، وهو ما تمت الموافقة عليه في 10 يناير 2022. حيث أن التحويل تم على أساس غير مشروط وغير قابل للإلغاء ودون مقابل، فقد تم تصنيف هذه المعاملة كحقوق ملكية.

ضمن الطرح العام الأولي للأسهم، وافقت أو سي أي على تعويض جميع مساهمي فيرتيغلوب في حالة حدوث بعض المطالبات، وبالتالي سجلت فيرتيغلوب ذمم مدينة إضافية بمبلغ 14.7 مليون دولار أمريكي خلال السنة (2021: 63.6 مليون دولار أمريكي).

تحويل الاحتياطات

في 5 ديسمبر 2022، وافق مجلس الإدارة على تحويل 1,150 مليون دولار أمريكي، وهو المبلغ المتبقي غير الموزع من عملية تخفيض رأس المال في سنة 2021 (الإيضاح رقم 13)، من الاحتياطات الأخرى إلى الأرباح المحتجزة.

15- الحصص غير المسيطرة

2022 مليون دولار أمريكي	الشركة المصرية للصناعات الأساسية	سورفيرت الجزائر إس بي آيه	الشركة المصرية للأسمدة	الإجمالي
الحصص غير المسيطرة	25%	49.01%	0.04%	711.8
الموجودات غير المتداولة	69.9	640.4	1.5	592.3
الموجودات المتداولة	26.5	565.3	0.5	(96.2)
المطلوبات غير متداولة	(1.7)	(94.2)	(0.3)	(97.8)
المطلوبات متداولة	(14.9)	(82.8)	(0.1)	1,110.1
صافي الموجودات	79.8	1,028.7	1.6	
الإيرادات	130.8	640.4	0.9	772.1
أرباح السنة	61.8	508.8	0.3	570.9
الدخل الشامل الأخر	-	17.0	-	17.0
إجمالي الدخل الشامل	61.8	525.8	0.3	587.9
توزيعات الأرباح النقدية	(87.4)	(374.8)	-	(462.2)

2021 مليون دولار أمريكي	الشركة المصرية للصناعات الأساسية	سورفيرت الجزائر إس بي آيه	ميبكو كايمن والشركة المصرية للأسمدة	الإجمالي
الحصص غير المسيطرة	25%	49.01%	0.04%	0
الموجودات غير المتداولة	69.8	339.9	1.5	411.2
الموجودات المتداولة	50.0	312.0	0.2	362.2
المطلوبات غير المتداولة	(1.8)	(8.9)	(0.2)	(10.9)
المطلوبات المتداولة	(16.4)	(86.1)	(0.2)	(102.7)
صافي الموجودات	101.6	556.9	1.3	659.8
الإيرادات	98.5	404.3	0.6	503.4
أرباح السنة	42.5	230.5	0.2	273.2
الدخل الشامل الأخر	-	(19.7)	-	(19.7)
إجمالي الدخل الشامل	42.5	210.8	0.2	253.5
توزيعات الأرباح النقدية¹	(3.9)	(178.9)	-	(182.8)

1 تم إعادة تصنيف أرقام المقارنة لتتوافق مع العرض المتبع في السنة الحالية.

فرق التأثير في المشاركة في الأرباح للحصص غير المسيطرة

تم الاتفاق على ترتيب للمشاركة في الأرباح في اتفاقية شراكة سورفيرت بين المجموعة والشريك، حيث سيحصل الشريك الآخر على جزء أعلى نسبياً من توزيعات الأرباح كتعويض عن السعر المخفض للغاز الطبيعي المورد من قبل الشريك وفق ترتيب من قبل الشريك. ونتيجة لهذه الاتفاقية، بلغت الحصص غير المسيطرة 316.0 مليون دولار أمريكي خلال سنة 2022 (2021: 109.6 مليون دولار أمريكي).

إيضاحات حول البيانات المالية الموحدة (تابع) للسنة المنتهية في 31 ديسمبر

15- الحصص غير المسيطرة (تابع)

¹ تتمثل مدفوعات القروض بشكل أساسي في المبالغ المدفوعة مقدماً لقروض مرحلي من قبل المجموعة مقابل مبلغ 200.0 مليون دولار أمريكي خلال السنة.

يتعلق تأثير الحركة في أسعار صرف العملات بشكل أساسي بالقروض المقومة بالدينار الجزائري، والتي تختلف عن عملة العرض الخاصة بالمجموعة (الإيضاح رقم 6).

إن القيمة الدفترية للقروض والسلفيات تقارب قيمها العادلة.

إعادة تمويل فيرتيغلوب لسنة 2022

في 22 ديسمبر 2022، قامت فيرتيغلوب بإعادة تمويل تسهيلها الحالي للقروض المرحلي على النحو التالي:

- تسهيل لمدة ثلاث سنوات بمبلغ 300 مليون دولار أمريكي بهامش معدل فائدة التمويل المضمون لليوم الواحد +1.50%.
- تسهيل لمدة خمس سنوات بمبلغ 600 مليون دولار أمريكي بهامش معدل فائدة التمويل المضمون لليوم الواحد +1.75%.

بالإضافة إلى ذلك، قامت الشركة بتحديث التسهيل الائتماني المتجدد الحالي على النحو التالي:

- زيادة الحد الأقصى بمبلغ 300 مليون دولار أمريكي ليصل إلى 600 مليون دولار أمريكي؛
- تمديد تاريخ الاستحقاق حتى ديسمبر 2027؛
- تحديث معدل الفائدة إلى معدل فائدة التمويل المضمون لليوم الواحد +1.40%.

بلغ إجمالي تكاليف المعاملة لإعادة التمويل 12.8 مليون دولار أمريكي، باستثناء ضريبة القيمة المضافة.

في 22 ديسمبر 2022، قدمت فيرتيغلوب إشعار لتسوية تسهيل القرض المرحلي ميكراً، وفي 23 ديسمبر 2022 قدمت المجموعة طلب استخدام التسهيل لسحب مبلغ 900 مليون دولار أمريكي من تسهيلات القرض لأجل الجديد. تم تنفيذ السحب من تسهيلات القرض لأجل الجديدة وسداد تسهيلات القرض المرحلي في 4 يناير 2023 (إيضاح رقم 28). كون الشركة نفذت ولها حرية التصرف في إعادة تمويل السلفيات الحالية بموجب تسهيل قرض مرحلي لمدة اثني عشرة شهراً على الأقل بعد فترة التقرير بموجب التسهيلات الجديدة، فقد صنفت الالتزام على أنه غير متداول.

تسهيل لرأس المال العامل

في 14 أبريل 2022، حصلت المجموعة على تسهيل لرأس المال العامل بمبلغ 50.0 مليون دولار أمريكي. يترتب على هذا التسهيل فائدة بسعر الليبور/الايبور/ معدل فائدة التمويل المضمون لليوم الواحد + 1.50% سنوياً ويكون متاح لمدة 364 يوماً مع إمكانية تجديده لمدة 364 يوماً أخرى.

تسهيل تمويل تجاري

تم تعديل وتجديد تسهيل التمويل التجاري في سبتمبر 2022 لزيادة مقدار المبلغ المتاح إلى 95.0 مليون دولار أمريكي.

توزيعات الأرباح على الحصص غير المسيطرة

تتمثل توزيعات الأرباح على حصص غير المسيطرة في:

- توزيعات الأرباح المعلنة من قبل الشركة المصرية للصناعات الأساسية ش.م.م إلى الحصص غير المسيطرة بتاريخ 28 مارس 2022 و 14 أغسطس 2022 بمبلغ 41.9 مليون دولار أمريكي و 41.8 مليون دولار أمريكي على التوالي. تم دفع هذه التوزيعات في سنة 2022.
- توزيعات الأرباح المعلنة من قبل سورفيرت الجزائر اس بي ايه بتاريخ 4 أبريل 2022 بمبلغ 52.9 مليار دينار جزائري (369.9 مليون دولار أمريكي وفقاً لسعر صرف الدينار الجزائري البالغ 0.0070 مقابل الدولار الأمريكي). تم سداد هذه المبلغ في سبتمبر 2022.

بلغت توزيعات الأرباح المدفوعة خلال السنة 462.2 مليون دولار أمريكي.

الاستحواذ على حصة إضافية بنسبة 15% في ايبك

في أغسطس 2021، انفتحت شركة فيرتيغلوب مع اتحاد شركات بقيادة شركة كي بي آر (رمزها في بورصة نيويورك KBR) والذي يضم كل من شركات كي بي آر ومنتسوبيشي وجاي جي سي وايتوش، لشراء حصتهم المجموعة والبالغة 15% في الشركة المصرية للصناعات الأساسية ايبك مقابل مبلغ إجمالي قدره 43.0 مليون دولار. وبذلك تصل حصة المجموعة في الشركة المصرية للصناعات الأساسية إلى 75% مما يزيد من تبسيط هيكل المجموعة. يشتمل مبلغ 43.0 مليون دولار على مبلغ 4.6 مليون دولار طالبت بها شركة كي بي آر على أنها توزيعات أرباح غير مدفوعة. وبالتالي فإن المقابل للأسهم هو مبلغ 38.4 مليون دولار.

يلخص الجدول التالي تأثير المعاملة على حصة ملكية الشركة المنسوبة للمساهمين:

2021	2021
48.8	القيمة الدفترية للحصة غير المسيطرة المستحوذ عليها
(38.4)	المقابل المدفوع للحصة غير المسيطرة نقداً
10.4	التأثير على حقوق الملكية المنسوبة للمساهمين

16- القروض والسلفيات

2021	2022	مليون دولار أمريكي
670.5	1,385.7	في 1 يناير
1,260.1	86.0	متحصلات من قروض
(523.1)	(326.3)	مدفوعات القروض 1
6.9	8.4	إطفاء تكاليف المعاملات
(10.0)	-	تكاليف المعاملات المتكبدة
(18.7)	1.4	تأثير الحركة في أسعار صرف العملات
1,385.7	1,155.2	في 31 ديسمبر
1,326.1	1,065.6	غير متداولة
59.6	89.6	متداولة
1,385.7	1,155.2	الإجمالي

إيضاحات حول البيانات المالية الموحدة (تابع) للسنة المنتهية في 31 ديسمبر

16- القروض والسلفيات (تابع)

التعهدات

- تشتمل اتفاقيات القروض المتعلقة بشركة فيرتيغلوب بي إل سي وسورفيرت على تعهدات مالية. فيما يلي ملخص تعريفات احتساب التعهدات المالية المطبقة على التسهيلات داخل المجموعة:
- نسبة تغطية خدمة الدين: الإيرادات المتاحة (الإيرادات المكتسبة مطروحاً منها مصروفات التشغيل) إلى خدمة الدين (صافي رسوم التمويل بما في ذلك العنصر الرأسمالي لعقود الإيجار التمويلي) أو إجمالي الربح مطروحاً منه التغير في رأس المال العامل إلى الفوائد ودفعات أصل المبلغ.
 - نسبة الدين إلى حقوق الملكية أو نسبة الرافعة المالية: إجمالي الدين (التزامات الديون طويلة الأجل والمتداولة) إلى إجمالي حقوق الملكية (رأس المال الوحيد للمقترض).
 - نسبة تغطية الفوائد: صافي الإيرادات التشغيلية السنوية إلى صافي تكاليف التمويل.

في 31 ديسمبر 2022، تم الوفاء بجميع التعهدات المالية. تصبح القروض مستحقة على الفور في حالة عدم امتثال المجموعة لمتطلبات التعهد. لمزيد من التفاصيل حول مخاطر السيولة التي تواجهها المجموعة، راجع (الإيضاح رقم 2-6). تتضمن السلفيات الخارجية تغييراً في بنود السيطرة التي تمكن المقرضين من طلب استرداد التمويل المقدم.

تسهيلات غير مسحوبة

كما في 31 ديسمبر 2022، كان لدى المجموعة التسهيلات غير المسحوبة التالية:

- تسهيل نقدي متجدد بقيمة 600 مليون دولار أمريكي
- قرض لأجل لسنة 2022 بقيمة 900 مليون دولار أمريكي (سيحل محل تسهيل القرض المرحلي، إيضاح رقم 28)
- سحب على المكشوف بقيمة 50 مليون دولار أمريكي
- تسهيل لرأس المال العامل بقيمة 50 مليون دولار أمريكي
- تسهيل تمويل تجاري بقيمة 95 مليون دولار أمريكي (تم سحب 23.3 مليون دولار أمريكي منه)

إيضاحات حول البيانات المالية الموحدة (تابع) للسنة المنتهية في 31 ديسمبر

16- القروض والسلفيات (تابع)

الشركة المقترضة	نوع القرض	المبلغ الأصلي (مليون دولار أمريكي)	معدل الفائدة	تاريخ الاستحقاق	القيمة الدفترية (مليون دولار أمريكي)	الجزء طويل الأجل (مليون دولار أمريكي)	الجزء قصير الأجل (مليون دولار أمريكي)	الضمان المقدم (إن وجد)
سورفيرت الجزائر إس بي إيه ('سورفيرت')	قرض لأجل - مضمون	961.3 دولار أمريكي	معدل الفائدة لدى البنك الجزائري زاندا 1.95% سنوياً	يونيو 2026	231.9	165.6	66.3	حساب احتياطي خدمة الدين، الحظر على أي استبعاد أو تخفيض لأسهم الشركة أو موجوداتها، ضمان مقابل منشأة الإنتاج في حالة عدم السداد.
فيرتيغلوب بي إل سي	قرض مرحلي - غير مضمون	1.100.0 دولار أمريكي	ليبور + 1.05% ¹	فبراير 2023 (قابل للتمديد) ²	900.0	900.0	-	يتم ضمان القرض، بصورة مشتركة أو فردية، من قبل قائمة من المنشآت. يرجى مراجعة الإيضاح 3 أدناه.
فيرتيغلوب بي إل سي	قرض لأجل - غير مضمون	300.0 دولار أمريكي (التسهيل أ)	معدل فائدة التمويل المضمون لليوم الواحد + 1.50%	يناير 2026	-	-	-	يتم ضمان القرض، بصورة مشتركة أو فردية، من قبل قائمة من المنشآت. يرجى مراجعة الإيضاح 3 أدناه.
فيرتيغلوب بي إل سي	قرض لأجل - غير مضمون	600.0 دولار أمريكي (التسهيل ب)	معدل فائدة التمويل المضمون لليوم الواحد + 1.75%	يناير 2028	-	-	-	يتم ضمان القرض، بصورة مشتركة أو فردية، من قبل قائمة من المنشآت. يرجى مراجعة الإيضاح 3 أدناه.
فيرتيغلوب بي إل سي	تسهيل ائتماني متجدد - غير مضمون	600.0 دولار أمريكي	معدل فائدة التمويل المضمون لليوم الواحد + 1.40%	ديسمبر 2027	-	-	-	لا تنطبق
فيرتيغلوب ديستريبيوشن ليمتد فيرتيغلوب لتجارة الأسمدة المحدودة ⁴	تسهيل تمويل تجاري	95.0 دولار أمريكي	معدل فائدة التمويل المضمون لليوم الواحد + 1.00%	يحدد سنوياً	23.3	-	23.3	لا تنطبق
فيرتيغلوب ديستريبيوشن ليمتد، شركة صناعات الأسمدة بالرويس ذ.م.م، فيرتيغلوب لتجارة الأسمدة المحدودة ⁴	تسهيل لرأس المال العامل	50.0 دولار أمريكي	ليبور/ايبور/ معدل فائدة التمويل المضمون لليوم الواحد + 1.50%	أبريل 2023 (قابل للتمديد)	-	-	-	يتم ضمان القرض، بصورة مشتركة أو فردية، من قبل فيرتيغلوب ديستريبيوشن ليمتد، شركة صناعات الأسمدة بالرويس ذ.م.م و فيرتيغلوب لتجارة الأسمدة المحدودة (سابقاً أو سي أي لتجارة الأسمدة ليمتد).
					1,155.2	1,065.6	89.6	
الإجمالي في 31 ديسمبر 2022								

¹ لأول 12 شهر بداية من أغسطس 2021، وتزيد بمعدل 25 نقطة أساس كل ثلاثة أشهر بعد ذلك.

² قابل للتمديد لمدة 6 أشهر، ثم لمدة 6 أشهر إضافية لتصل المدة الإجمالية إلى 30 شهر.

³ قرض مضمون من قبل فيرتيغلوب بي إل سي، الشركة المصرية للأسمدة ش.م.م، شركة صناعات الأسمدة بالرويس ذ.م.م، فيرتيغلوب لتجارة الأسمدة المحدودة (سابقاً أو سي أي لتجارة الأسمدة ليمتد)، فيرتيغلوب ديستريبيوشن ليمتد و أو سي أي لتجارة وتوريد الأسمدة بي. في.

⁴ معروفة سابقاً باسم أو سي أي لتجارة الأسمدة ليمتد.

إيضاحات حول البيانات المالية الموحدة (تابع) للسنة المنتهية في 31 ديسمبر

16- القروض والسلفيات (تابع)

الشركة المقترضة	نوع القرض	المبلغ الأصلي (مليون دولار أمريكي)	معدل الفائدة	تاريخ الاستحقاق	القيمة الدفترية (مليون دولار أمريكي)	الجزء طويل الأجل (مليون دولار أمريكي)	الجزء قصير الأجل (مليون دولار أمريكي)	الضمان المقدم (إن وجد)
سورفيرت الجزائر إس بي إيه ('سورفيرت')	قرض لأجل - مضمون	961.3 دولار أمريكي	معدل الفائدة لدى البنك الجزائري زائداً 1.95% سنوياً	يونيو 2026	294.0	228.6	65.4	حساب احتياطي خدمة الدين، الحظر على أي استبعاد أو تخفيض لأسهم الشركة أو موجوداتها، ضمان مقابل منشأة الإنتاج في حالة عدم السداد
فيرتيغلوب بي إل سي	قرض لأجل - غير مضمون	1.100.0 دولار أمريكي	ليبور + 1.05% ¹	فبراير 2023 (قابل للتديد) ²	1,091.7	1,097.5	(5.8)	يتم ضمان القرض، بصورة مشتركة أو فردية، من قبل قائمة من المنشآت. يرجى مراجعة الإيضاح 3 أدناه.
فيرتيغلوب بي إل سي	تسهيل ائتماني متجدد - غير مضمون	300.0 دولار أمريكي	ليبور + 1.75%	أغسطس 2026	-	-	-	لا تنطبق
فيرتيغلوب ديستريبيوشن ليمتد فيرتيغلوب لتجارة الأسمدة المحدودة ⁴	تسهيل تمويل تجاري	75.0 دولار أمريكي	ليبور + 1.50%	يُجدد سنوياً	-	-	-	لا تنطبق
الإجمالي في 31 ديسمبر 2021								
					1,385.7	1,326.1	59.6	

¹ لأول 12 شهر بداية من أغسطس 2021، وتزيد بمعدل 25 نقطة أساس كل ثلاثة أشهر بعد ذلك.

² قابل للتديد لمدة 6 أشهر، ثم لمدة 6 أشهر إضافية لتصل المدة الإجمالية إلى 30 شهر.

³ قرض مضمون من قبل فيرتيغلوب بي إل سي، الشركة المصرية للأسمدة ش.م.م، شركة صناعات الأسمدة بالرويس ذ.م.م، فيرتيغلوب لتجارة الأسمدة المحدودة (سابقاً أو سي أي لتجارة الأسمدة ليمتد)، فيرتيغلوب ديستريبيوشن ليمتد و أو سي أي لتجارة وتوريد الأسمدة بي. في.

⁴ معروفة سابقاً باسم أو سي أي لتجارة الأسمدة ليمتد.

إيضاحات حول البيانات المالية الموحدة (تابع) للسنة المنتهية في 31 ديسمبر

17- عقود الإيجار

المجموعة بصفتها مستأجر

تستأجر المجموعة عدداً من المكاتب والمخازن والأراضي وسكن الموظفين وأجهزة كمبيوتر وماكينات ومركبات. تتراوح مدة الإيجار من سنة واحدة إلى خيارات تجديد لمدة غير محددة. يتم احتساب التزام الإيجار لعقود الإيجار التي تتضمن خيارات تجديد لمدة غير محددة باستخدام مدة إيجار استناداً إلى فترات التجديد المتوقعة والتي قد تزيد عن 100 سنة.

2021 مليون دولار أمريكي	القيمة الدفترية	التدفقات النقدية التعاقدية	أقل من سنة	من سنة إلى 5 سنوات	أكثر من 5 سنوات
	91.2	327.9	12.7	40.3	274.9

2-17 موجودات حق الاستخدام

مليون دولار أمريكي	الأرض والمباني	الأثاث والتجهيزات	الإجمالي
في 1 يناير 2021	46.4	39.1	85.5
الحركة في القيمة الدفترية:			
الإضافات	6.4	1.9	8.3
الاستبعادات	(0.1)	-	(0.1)
إعادة تقييم العقود	-	(0.3)	(0.3)
الاستهلاك	(3.2)	(8.0)	(11.2)
تأثير الحركة أسعار صرف العملات	(0.5)	(0.1)	(0.6)
في 31 ديسمبر 2021	49.0	32.6	81.6
الحركة في القيمة الدفترية:			
الإضافات وإعادة التقييم	6.50	1.60	8.1
الاستهلاك	(4.60)	(8.30)	(12.9)
في 31 ديسمبر 2022	50.9	25.9	76.8

1-17 التزامات الإيجار:

مليون دولار أمريكي	التزامات الإيجار غير المتداولة	التزامات الإيجار المتداولة	الإجمالي
في 1 يناير 2021	80.9	12.4	93.3
الحركة في القيمة الدفترية:			
المدفوعات	-	(13.9)	(13.9)
تراكم الفائدة	4.4	0.1	4.5
الإضافات وإعادة التقييم	7.3	0.3	7.6
التحويلات	(12.4)	12.4	-
تأثير الحركة في أسعار صرف العملات	(0.3)	-	(0.3)
في 31 ديسمبر 2021	79.9	11.3	91.2
الحركة في القيمة الدفترية:			
المدفوعات	-	(12.5)	(12.5)
تراكم الفائدة	4.4	0.1	4.5
الإضافات وإعادة التقييم	5.6	2.4	8.0
التحويلات	(16.1)	16.1	-
تأثير الحركة في أسعار صرف العملات	(0.1)	-	(0.1)
في 31 ديسمبر 2022	73.7	17.4	91.1

2022 مليون دولار أمريكي	القيمة الدفترية	التدفقات النقدية التعاقدية	أقل من سنة	من سنة إلى 5 سنوات	أكثر من 5 سنوات
	91.1	329.0	18.7	36.3	274.0

إيضاحات حول البيانات المالية الموحدة (تابع) للسنة المنتهية في 31 ديسمبر

18- الذمم الدائنة التجارية والأخرى

إيضاح	2022	2021	مليون دولار أمريكي
	42.2	140.7	الذمم الدائنة التجارية
	18.8	13.4	الذمم الدائنة التجارية المستحقة لأطراف ذات علاقة
25	31.9	45.0	الذمم الدائنة الأخرى لأطراف ذات علاقة ¹
25	26.2	19.5	المبالغ مستحقة الدفع بموجب برنامج التوريد
	0.3	4.1	توزيعات الأرباح المستحقة
	225.3	169.3	المصروفات المستحقة
	3.6	0.9	الفوائد المستحقة
	13.8	14.0	تعويضات الموظفين
	23.2	24.7	الذمم الدائنة الأخرى
	4.7	7.8	إيرادات مؤجلة
	0.6	0.7	الضرائب الأخرى مستحقة الدفع
	390.6	440.1	الإجمالي
	19.5	17.7	غير متداولة
	371.1	422.4	متداولة
	390.6	440.1	الإجمالي

¹ في سنة 2021، تمت إعادة تصنيف المبالغ المستحقة لأدنوك من المصروفات المستحقة إلى المبالغ الأخرى المستحقة إلى أطراف ذات علاقة لكي تتوافق مع العرض المتبع في السنة الحالية.

تتضمن الذمم الدائنة التجارية مبالغ مستحقة لشركة التوريد تبلغ 26.2 مليون دولار أمريكي (2021: 19.5 مليون دولار أمريكي). يتضمن (الإيضاح رقم 6) المعلومات حول تعرض المجموعة لمخاطر العملات ومخاطر السيولة.

لم يتم خصم الذمم الدائنة التجارية والأخرى غير المتداولة نظراً لأن التأثير سيكون غير جوهري. إن القيمة الدفترية للذمم الدائنة التجارية والأخرى تقارب قيمتها العادلة.

19- المخصصات

مطالبات ومخصصات أخرى	مخصص التبرعات	الإجمالي	مليون دولار أمريكي
			في 1 يناير 2022
		13.1	مخصص مكون خلال السنة
		27.1	مخصصات تم عكسها/ استخدامها
		(7.8)	تأثير الحركة في أسعار صرف العملات
		(1.9)	
		(44.2)	
		(46.1)	
		76.9	في 31 ديسمبر 2022
		30.5	غير متداولة
		-	متداولة
		76.9	
		107.4	
		76.9	الإجمالي
		30.5	
		107.4	

مطالبات ومخصصات أخرى	مخصص التبرعات	الإجمالي	مليون دولار أمريكي
			في 1 يناير 2021
		34.5	مخصص مكون خلال السنة
		3.3	مخصص مستخدم خلال السنة
		(0.5)	مخصص مستخدم ¹
		(23.6)	تأثير الحركة في أسعار صرف العملات
		(0.6)	
		0.2	
		(0.4)	
		121.1	في 31 ديسمبر 2021
		13.1	غير متداولة
		-	متداولة
		121.1	
		134.2	
		121.1	الإجمالي
		13.1	
		134.2	

¹ يرجى مراجعة بند مساهمة رأسمالية (إيضاح 14).

المطالبات والمخصصات الأخرى

إن المجموعة طرفاً أساسياً في بعض الدعاوى القضائية والتحكيمية والنزاعات التجارية. يتم الاعتراف بالمخصص في الحالات التي يحتمل فيها أن تكون نتيجة الإجراءات القانونية والنزاعات التجارية في غير مصلحة المجموعة، ويمكن قياس الأثار المالية بشكل موثوق. يرجى الرجوع إلى (الإيضاح 26) للاطلاع على المعلومات التفصيلية المتعلقة بالدعاوى والمطالبات الرئيسية الحالية التي لم يتم الاعتراف بمخصصات تتعلق بها.

الصندوق القومي المصري للتدريب

تتطلب المادتين 133 و134 من قانون العمل بجمهورية مصر العربية رقم 12 لسنة 2003 من جميع الشركات في مصر التي تضم أكثر من 10 موظفين المساهمة بنسبة 1% من صافي أرباحها في الصندوق الوطني للتدريب ("الصندوق"). ولم تصدر قط إرشادات التطبيق، ويجري الطعن في دستورية هذا القانون لأسباب متعددة منها ازدواجية العبء المالي والتناقض مع المزايا التي توفرها قوانين أخرى.

وبالتالي، لم يتم تطبيق هذا القانون بشكل عام من قبل الشركات العاملة في المنطقة. عقب حكم المحكمة العليا والذي أقر بدستورية المادة في مارس 2022، أصدر الأمين العام للصندوق القومي للتدريب تعميماً في 18 مايو 2022 أعاد فيه إلزام أصحاب العمل بدفع مساهمة بنسبة 1% من صافي أرباحهم السنوية للصندوق وفقاً للمادة 134 من قانون العمل بجمهورية مصر العربية.

إيضاحات حول البيانات المالية الموحدة (تابع) للسنة المنتهية في 31 ديسمبر

19- المخصصات (تابع)

ساعد المستشار القانوني الخارجي في تحليل الجوانب الرئيسية في إعداد أفضل تقدير لهذه المساهمة. تضمنت الافتراضات الرئيسية (1) معاملة مثل هذه المساهمة كضرائب أو رسوم أو غيرها، (2) قانون التقادم (3) كيفية احتساب صرف العملات الأجنبية. تضمنت الاعتبارات الأخرى التطبيقات الضريبية لمنشآت المنطقة الحرة (ذات الصلة بالشركة المصرية للصناعات الأساسية) والتنازل أو التخفيض المحتمل نتيجة لبرنامج التدريب الداخلي (الشركة المصرية للأسمدة) وتأثير الفائدة والغرامات. يقدر أقصى تعرض بحوالي 167.0 مليون دولار أمريكي. في حال مراعاة قانون التقادم بمرور خمس سنوات، يقتصر أقصى تعرض على 31.9 مليون دولار أمريكي (باستثناء الفائدة أو الغرامات). استناداً إلى السيناريو الأكثر احتمالاً وفقاً للمستشار القانوني الخارجي، اعترفت المجموعة بإجمالي مخصص بمبلغ 17.7 مليون دولار أمريكي (14.5 مليون دولار أمريكي لشركة أو سي أي إس إيه إي، و 3.2 مليون دولار أمريكي للشركة المصرية للأسمدة ولا شيء للشركة المصرية للصناعات الأساسية) مع مراعات المعاملة كرسوم، ومراعاة قانون التقادم بمرور خمس سنوات وسعر الصرف في السنة المعنية.

بالنظر إلى إرشادات التطبيق المحدودة حالياً، وحيث يؤثر ذلك الأمر على غالبية الشركات التجارية في جمهورية مصر العربية، يُتوقع إصدار المزيد من إرشادات التطبيق من قبل الجهة التنظيمية في الوقت المناسب.

مخصص التبرعات

في 13 نوفمبر 2014، أعلنت الشركة أنها قررت تحويل حقوقها في المبالغ مستحقة القبض من الدفعة الأولى المسددة بالفعل إلى مصلحة الضرائب المصرية في سنة 2013 بقيمة 2,500 مليون جنيه مصري (حوالي 360.0 مليون دولار أمريكي وفقاً لسعر الصرف في سنة 2014) إلى صندوق تنمية مصر (إيضاح رقم 26 بشأن المطالبة المتعلقة بالنزاع الضريبي المتعلقة بشركة أوراسكوم للإنشاء والصناعة ش.م.م). وحتى الآن، لم تتم صياغة اتفاقية رسمية مع الصندوق ولم يتم سداد أي مدفوعات للصندوق. تم سابقاً الموافقة على تحويل الحقوق من قبل مجلس إدارة شركة أوراسكوم للإنشاء والصناعة بتاريخ 12 نوفمبر 2014.

وفقاً للتوجيهات الصادرة بموجب المعيار المحاسبي الدولي 37 (الالتزامات الاستدلالية)، قامت المجموعة بعرض تحويل الحقوق إلى صندوق تنمية مصر كمخصص التبرعات. في مارس 2015، استلمت المجموعة شيكاً بمبلغ 1.904 مليون جنيه مصري (حوالي 266.2 مليون دولار أمريكي وفقاً لسعر الصرف في سنة 2015) من السلطات المصرية.

كما في 31 ديسمبر 2022، انخفضت القيمة الدفترية بالدولار الأمريكي إلى 76.9 مليون دولار أمريكي (2021: 121.1 مليون دولار أمريكي) نظراً لانخفاض وضعف قيمة الجنيه المصري منذ مارس 2015.

مخصص التعويضات

اتفقت المجموعة مع الأطراف المبرم معهم المعاملات، في إطار معاملات سابقة، على بعض التعويضات المتعلقة بالتعرضات الضريبية والقانونية المحتملة التي تواجه الطرفين. تنطوي التدفقات النقدية المحتملة للمصادر الاقتصادية المتعلقة بهذه التعويضات على حالات عدم يقين بطبيعتها والتي بشأنها ترتبط المجموعة مع شركات حمامة دولية ومحلية معروفة للتحقق من الموقف القانوني لشركة فيرتيغلوب في هذه الأمور (إيضاح رقم 14).

20- التقارير القطاعية

وفقاً لهيكل الحوكمة داخل فيرتيغلوب، يكون المسؤول الرئيسي عن اتخاذ القرارات التشغيلية مسؤولاً عن تقييم أداء الشركة وقطاعاتها التشغيلية بالإضافة إلى تخصيص الموارد. تقوم الإدارة بمراجعة أداء القطاعات التشغيلية التالية:

1. الشركة المصرية للصناعات الأساسية
2. الشركة المصرية للأسمدة
3. شركة سورفيرت الجزائر
4. شركة صناعات الأسمدة بالرويس (فيرتيل) ش.م.م
5. الكيانات التجارية - تمتلك الكميات المنتجة
6. الكيانات التجارية - مبيعات إلى أطراف خارجية

يشارك إنتاج وتسويق الكميات المنتجة بنفس الخصائص على النحو التالي:

- طبيعة المنتجات التي يتم إنتاجها، وعمليات الإنتاج (التكنولوجيا المطبقة)، والمخرجات الناتجة، والتسعير المطبق (على أساس التسعير المرجعي الدولي)، كما تتشابه خدمات العملاء في جميع مصانع الإنتاج التابعة لفيرتيغلوب؛
- تقوم جميع الكيانات بإنتاج الأمونيا باستخدام الغاز كمادة مُدخلة رئيسية. يستخدم الجزء الأكبر من هذه الأمونيا لإنتاج اليوريا. تعتبر كل من الأمونيا واليوريا من الأسمدة القائمة على النيتروجين والتي تنتمي إلى نفس مجموعة المنتجات. يُباع هذه المنتجات في السوق الدولية وتخضع لشروط تسعير مماثلة ولتطورات السوق. يتشابه العملاء النهائيين لكل مصنع من المصانع إلى حد كبير؛
- إن غالبية الكميات التي تنتجها كيانات فيرتيغلوب المسؤولة عن الإنتاج يتم تسويقها مركزياً من قبل الكيانات التجارية. نتيجة لاستراتيجية التسويق المركزية، إن التدفق النقدي وأداء كل من كيانات الإنتاج يعتمد إلى حد كبير على قدرة الكيانات التجارية على تسويق المنتجات؛
- تتشابه الخصائص الاقتصادية لإنتاج وتسويق الكميات التي تنتجها فيرتيغلوب، حيث أن إنتاج وتسويق المنتجات ذات الهوامش المرتفعة للأحجام التي تنتجها فيرتيغلوب تنتشعب من الأنشطة التجارية ذات الهامش (الأدنى / الأقل)؛
- تخضع جميع كيانات الإنتاج لنفس سوق الأسمدة الدولي فيما يخص البيع؛
- تنتفع كيانات الإنتاج جميعها من اتفاقيات شراء الغاز طويلة الأجل مع مخاطر أسعار غير محددة / محددة لتوريد الغاز الطبيعي. علاوة على ذلك، تتكون المواد الخام الأخرى المستخدمة في الإنتاج إلى حد كبير من المرافق، والتي تتوفر على نطاق واسع في جميع مواقع الإنتاج؛
- تقع جميع مواقع الإنتاج بالقرب من واحد أو أكثر من الموانئ البحرية الدولية مما يعمل على تحسين مصادر المواد الخام و/أو شحن المنتجات للعملاء؛
- على الرغم من أن كيانات الإنتاج تخضع للقوانين واللوائح المحلية من منظور قانوني وبيني، فإن هذه البيانات في كل بلد تستند بدرجة كبيرة إلى نفس الأسس.

في ضوء ما ورد أعلاه، سيتم تجميع القطاعات ضمن قسمين رئيسيين من التقارير القطاعية:

1. إنتاج وتسويق الكميات التي تنتجها؛ يتألف من قطاعات التشغيل في الشركة المصرية للصناعات الأساسية والشركة المصرية للأسمدة وشركة سورفيرت الجزائر وشركة صناعات الأسمدة بالرويس ش.م.م والكيانات التجارية - تمتلك الكميات المنتجة
2. المتاجرة مع طرف خارجي (شراء وبيع كميات لطرف خارجي)؛ يتألف من الكيانات التجارية - مبيعات طرف خارجي.

إيضاحات حول البيانات المالية الموحدة (تابع) للسنة المنتهية في 31 ديسمبر

20- التقارير القطاعية (تابع)

تتوافق قطاعات فيرتيغلوب التي يصدر عنها تقارير مع كيفية قيام المسؤول الرئيسي لاتخاذ القرارات التشغيلية بإدارة العمليات التجارية واستعراض الأسواق التي تقدم لها الخدمات. سوفر هذا التقسيم القطاعي للمستثمرين مزيداً من الأفكار حول مزيج المنتجات وتأثير السعر.

تستمد الشركة نتائج قطاعات الأعمال مباشرة من النظام الداخلي للتقارير الإدارية. تقوم الإدارة بمراجعة تقارير كلا القطاعين بشكل منفصل حيث أنهما يتطلبان إستراتيجيات مختلفة ومنتجات هوامش ربح مختلفة. تتماثل البيانات التنظيمية وظروف الاقتصاد الكلي للكيانات الممّعة معاً في كل قطاع أثناء تداولها في سوق السلع العالمية. لدى المجموعة مصدر دخل واحد من العقود المبرمة مع العملاء وهو مبيعات منتجات الأسمدة (الأمونيا واليوريا).

فيما يلي وصف موجز لكل قطاع من قطاعات التقرير:

إنتاج وتسويق الكميات المنتجة

يشتمل هذا القطاع على أداء جميع شركات التشغيل الصناعية والتجارية التي تنتج اليوريا والأمونيا، ولكن تستثنى منه الأنشطة التجارية مع طرف خارجي (انظر القطاع التالي) حيث أن الكميات المنتجة الخاصة بها محدودة بالقدرة الإنتاجية للمصانع واستراتيجية التسعير الخاصة بها والهوامش المختلفة. كما أن مستوى الموجودات والاستثمارات يكون مرتفع بالنسبة لأنشطة الإنتاج ومنخفض بشكل عام بالنسبة للأنشطة التجارية (يقصر هذا على رأس المال العامل).

المتاجرة مع طرف خارجي (شراء وبيع كميات لطرف خارجي)

يشتمل قطاع المتاجرة مع طرف خارجي على منتجات الأسمدة التي يتم شراؤها من أطراف أخرى وبيعها إلى أطراف خارجية. بشكل عام، ينتج هذا القطاع هوامش منخفضة حيث لا يوجد حد لحجم القدرة الإنتاجية ولا توجد حاجة لاستثمارات رأسمالية جوهرية، (إن وجدت).

أخرى (وهي الشركات والكيانات الأخرى)

يتكون هذا القطاع من جميع الكيانات المتبقية للمجموعة.

2022 مليون دولار أمريكي	إنتاج وتسويق الكميات التي تنتجها فيرتيغلوب	المتاجرة مع طرف خارجي	أخرى	استيعادات	إجمالي
إجمالي الإيرادات الخارجية	4,152.2	875.3	-	-	5,027.5
الأرباح المعدلة قبل خصم الفائدة والضرائب والإهلاك والاستهلاك	2,504.0	17.3	(48.3)	-	2,473.0
الإهلاك والاستهلاك وانخفاض القيمة	(265.4)	-	(0.9)	-	(266.3)
إيرادات التمويل	48.4	6.2	72.6	(60.1)	67.1
مصروفات التمويل	(94.4)	(6.6)	(152.0)	60.1	(192.9)
ضريبة الدخل	(220.9)	(0.2)	(18.1)	-	(239.2)
أخرى (بما في ذلك المخصصات)	(2.5)	-	(18.8)	-	(21.3)
ربح السنة	1,969.2	16.7	(165.5)	-	1,820.4
نفقات رأسمالية	104.3	-	6.8	-	111.1
إجمالي الموجودات الخارجية	5,176.7	11.1	342.8	-	5,530.6

2021 مليون دولار أمريكي	إنتاج وتسويق الكميات التي تنتجها فيرتيغلوب	المتاجرة مع طرف خارجي	أخرى	استيعادات	إجمالي
إجمالي الإيرادات الخارجية	2,764.1	546.6	-	-	3,310.7
الأرباح المعدلة قبل خصم الفائدة والضرائب والإهلاك والاستهلاك	1,526.4	42.7	(18.6)	-	1,550.5
الإهلاك والاستهلاك وانخفاض القيمة	(266.7)	-	(0.4)	-	(267.1)
إيرادات التمويل	34.9	(0.1)	5.3	(20.5)	19.6
مصروفات التمويل	(40.2)	(1.9)	(31.1)	20.5	(52.7)
ضريبة الدخل	(278.3)	(0.1)	(17.2)	-	(295.6)
أخرى (بما في ذلك المخصصات)	20.1	-	1.1	-	21.2
ربح السنة	996.2	40.6	(60.9)	-	975.9
نفقات رأسمالية	83.1	-	1.5	-	84.6
إجمالي الموجودات الخارجية	4,958.6	25.0	184.9	-	5,168.5

إيضاحات حول البيانات المالية الموحدة (تابع) للسنة المنتهية في 31 ديسمبر

20- التقارير القطاعية (تابع)

المعلومات الجغرافية للعمليات

توفر المعلومات الجغرافية أدناه تحليلاً لإيرادات المجموعة (حسب وجهة البضائع) والموجودات غير المتداولة (حسب الشركة التي يتم فيها مزاوله الأنشطة).

مليون دولار أمريكي	الإيرادات		الموجودات غير المتداولة	
	2022	2021	2022	2021
أوروبا	2,000.2	947.0	9.5	0.8
أمريكا الشمالية	36.5	356.0	1.1	0.2
أمريكا الجنوبية	412.4	475.5	-	-
أفريقيا	889.8	294.4	668.1	693.4
الشرق الأوسط	160.8	60.5	2,878.5	2,963.3
آسيا وأوقيانوسيا	1,527.8	1,177.3	-	-
إجمالي	5,027.5	3,310.7	3,557.2	3,657.7
الأطراف ذات العلاقة	396.4	176.6	-	-
أطراف أخرى	4,631.1	3,134.1	3,557.2	3,657.7
إجمالي	5,027.5	3,310.7	3,557.2	3,657.7

لا تتجاوز الإيرادات في كل دولة 10% من إجمالي إيرادات المجموعة، باستثناء الهند وأثيوبيا (2021): الهند وإسبانيا والولايات المتحدة الأمريكية).

يتمثل التزام الأداء الرئيسي للمجموعة دائماً في توريد المنتجات وفقاً لما هو محدد في العقود مع العملاء. لدى المجموعة مصدر واحد لتدفقات الإيرادات من العقود المبرمة مع العملاء لتوريد منتجات الأسمدة، ويتم الاعتراف بجميع الإيرادات في وقت زمني محدد.

لا تعتبر القيمة الزمنية للمال ذات صلة بتحديد مبلغ الإيرادات، نظراً لأن فترات السداد قصيرة الأجل. كما أنه لا يوجد مقابل غير نقدي يجب الإفصاح عنه بشكل منفصل.

العملاء الرئيسيين

تتمثل معظم إيرادات المجموعة في الإيرادات من عميل رئيسي واحد في إنتاج وتسويق الكميات التي تنتجها الشركة والتي تبلغ 465 مليون دولار أمريكي في 2022 (2021: 205.4 مليون دولار أمريكي) من إجمالي الإيرادات الخارجية للمجموعة.

21- تحديد تكلفة المبيعات ومصروفات البيع والمصروفات الإدارية والعمومية

أ-

المصروفات حسب طبيعتها

مليون دولار أمريكي	إيضاح	2022	2021
مواد خام و مواد استهلاكية وبضائع تامة الصنع		2,034.6	1,257.8
مواد خام و مواد استهلاكية وبضائع تامة الصنع			
- أطراف ذات علاقة	25	212.3	208.5
مصروفات امتيازات الموظفين		229.5	194.6
الإهلاك والاستهلاك وانخفاض القيمة		266.3	267.1
صيانة وإصلاحات		31.6	38.3
مصروفات الاستشارات		8.2	8.1
مصروفات أخرى - أطراف ذات علاقة	25	1.4	0.1
مصروفات أخرى		60.3	31.6
الإجمالي		2,844.2	2,006.1
تكلفة المبيعات		2,675.4	1,903.7
مصروفات البيع والمصروفات العمومية والإدارية		168.8	102.4
الإجمالي		2,844.2	2,006.1

ب-

مصروفات امتيازات الموظفين

مليون دولار أمريكي	2022	2021
رواتب وأجور	149.7	122.4
حصة الموظفين من الأرباح	32.0	29.8
تكلفة المعاشات	10.0	8.6
مصروفات موظفين أخرى	37.8	33.8
الإجمالي	229.5	194.6

خلال السنة المالية المنتهية في 31 ديسمبر 2022، بلغ متوسط عدد الموظفين العاملين في المجموعة الذين تم تحويلهم إلى دوام كامل 2,756 موظفاً (2021: 2,680 موظفاً).

إيضاحات حول البيانات المالية الموحدة (تابع) للسنة المنتهية في 31 ديسمبر

-22 صافي مصروفات التمويل

2021	2022	إيضاح	مليون دولار أمريكي
1.0	1.5		إيرادات الفائدة على القروض والذمم المدينة
18.6	65.6		أرباح صرف عملات أجنبية
19.6	67.1		إيرادات التمويل
			مصروفات الفائدة وتكاليف التمويل الأخرى من
			مطلوبات مالية
(45.8)	(79.9)		مقاسة بالتكلفة المستهلكة
(3.4)	(3.3)	25	مصروفات الفائدة المتعلقة بأطراف ذات علاقة
(3.5)	(109.7)		خسائر صرف عملات أجنبية
(52.7)	(192.9)		تكاليف التمويل
			صافي تكاليف التمويل المعترف بها في الأرباح أو
(33.1)	(125.8)		الخسائر

تتعلق تحركات العملات الأجنبية في العام الحالي بشكل أساسي بانخفاض قيمة عملة الجنيه مقابل الدولار الأمريكي.

-23 التزامات رأسمالية

2021	2022	مليون دولار أمريكي
19.8	64.6	الإمارات
19.1	6.7	الجزائر
8.3	7.4	مصر
47.2	78.7	الإجمالي

تتعلق الالتزامات الرأسمالية بصورة رئيسية بتكاليف مستقبلية لتجديد وصيانة مصانعنا، وإنشاء مصنع الأمونيا منخفض الكربون في منطقة الشرق الأوسط وشمال آسيا ومبادرات خضراء أخرى.

-24 ربحية السهم

2021	2022	
		(1) الأساسية
702.7	1,249.5	صافي الربح المنسوب إلى المساهمين (مليون دولار أمريكي)
8,301.3	8,301.3	المتوسط المرجح لعدد الأسهم العادية (مليون)
0.085	0.151	الربحية الأساسية للسهم العادي (بالدولار الأمريكي)
		(2) المخففة
702.7	1,249.5	صافي الربح المنسوب إلى المساهمين (مليون دولار أمريكي)
8,301.3	8,301.3	المتوسط المرجح لعدد الأسهم العادية (مليون)
0.085	0.151	الربحية المخففة للسهم العادي (بالدولار الأمريكي)

المتوسط المرجح لعدد الأسهم العادية المحتسبة:

2021	2022	مليون دولار أمريكي
3,328.2	8,301.3	الأسهم العادية التي تم إصدارها في 1 يناير
(2,000.0)	-	تخفيض رأس المال
6,973.1	-	تقسيم فرعي للأسهم
8,301.3	8,301.3	الأسهم العادية القائمة في 31 ديسمبر

1 نظراً لتخفيض رأس المال والتقسيم الفرعي للأسهم، في تاريخ المعاملة، تم تعديل عدد الأسهم دون تغيير مماثل في الموارد، فقد تمت معالجة هذا التخفيض في عدد الأسهم بأثر رجعي وعليه، تم تعديل المتوسط المرجح لعدد الأسهم اعتباراً من بداية 2021 (الإيضاح رقم 13).

لا توجد أسهم مخففة محتملة.

-25 المعاملات مع الأطراف ذات علاقة

المعاملات مع الأطراف ذات علاقة – التي تتم في سياق الأعمال الاعتيادية
تحدث المعاملات مع الأطراف ذات علاقة عندما توجد علاقة بين الطرف والشركة وأعضاء مجلس الإدارة وموظفي الإدارة الرئيسيين لديها. تقوم الشركة، في سياق الأنشطة الاعتيادية، بشراء وبيع البضائع والخدمات من وإلى أطراف ذات علاقة متعددة (بما في ذلك الشركات الزميلة) لدى المجموعة.

لدى مجموعة فيرتيغلوب معاملات مع أطراف ذات علاقة مع مساهميتها في مجموعة أو سي أي أيضاً مع مجموعة أدنوك من خلال شركة الرويس لصناعة الأسمدة ذ م م (فيرتيل). تستخدم فيرتيل الغاز الناتج من شركة أدنوك لإنتاج الأسمدة، وتقوم ببيع جزءاً صغيراً من منتجاتها لشركات تابعة أخرى.

إيضاحات حول البيانات المالية الموحدة (تابع) للسنة المنتهية في 31 ديسمبر

25- المعاملات مع الأطراف ذات علاقة (تابع)

المعاملات مع الأطراف ذات علاقة - التي تتم في سياق الأعمال الاعتيادية (تابع)

يتم عرض المعاملات مع الشركات التالية التابعة لأدنوك في البيانات المالية كمعاملات مع أطراف ذات علاقة:

- شركة بتترول أبوظبي الوطنية - "أدنوك"
- شركة أبوظبي لتكرير النفط - أدنوك للتكرير
- شركة بتترول أبوظبي الوطنية لمعالجة الغاز - أدنوك لمعالجة الغاز
- شركة أبوظبي للدائن البلاستيكية المحدودة (بروج)
- شركة بتترول أبوظبي الوطنية للإمداد والخدمات
- شركة بتترول أبوظبي الوطنية للغاز الطبيعي المسال
- شركة أبوظبي لإدارة الموانئ البترولية (ارشاد)
- شركة بتترول أبوظبي الوطنية للغاز الحامض (الحصن)
- شركة أبوظبي للعمليات البترولية البرية المحدودة

طبقت المجموعة الإعفاء الوارد في المعيار المحاسبي الدولي رقم 24 فيما يتعلق بالإفصاح عن المعاملات مع حكومة أبوظبي، بصفتها المالك المستفيد من أدنوك. لم تكن هناك معاملات جوهرية مع الجهات الحكومية ذات الصلة خلال السنة (2021: لا توجد معاملات جوهرية).

يتم عرض المعاملات مع الشركات التالية التابعة لمجموعة أو سي أي في البيانات المالية على أنها معاملات مع طرف ذي علاقة:

- أو سي بي إل سي
- أو سي أي إن. في.
- أو سي أي فيرتيليزيرز بي.في.
- أو سي أي إنترميديت بي.في.
- أو سي أي أوفرسيز هولدينج
- أو سي أي مينا فيرتيليزيرز ليمتد
- أو سي أي نيتروجين
- أو سي أي فيرتيليزيرز الولايات المتحدة الأمريكية
- أو سي أي بيرسونل بي.في.
- أو سي أي مصر
- إن - 7 د.م.
- أو سي أي

2022	العلاقة	ذمم مدينة قائمة في نهاية السنة	ذمم دائنة قائمة في نهاية السنة	إيرادات المعاملات خلال السنة	صافي المبلغ المعاد تحميله	مصرفات القاندة ورسوم التمويل الأخرى
مجموعة أو سي أي	مجموعة أو سي أي	0.1	5.9	-	(0.8)	-
أو سي أي إن. في	أو سي أي إن. في	-	-	-	-	-
أو سي أي فيرتيليزيرز بي.في.	أو سي أي إنترميديت بي.في.	45.5	-	-	-	-
أو سي أي بيرسونل	أو سي أي بيرسونل	-	-	-	-	-
مجموعة أو سي أي	مجموعة أو سي أي	-	1.3	-	(1.2)	-
أو سي أي نيتروجين	أو سي أي نيتروجين	2.0	1.1	394.2	0.6	-
إن - 7 د.م.	إن - 7 د.م.	-	-	-	-	-
أدنوك	أدنوك	4.3	37.2	-	(172.4)	-
شركة أبوظبي للدائن المحدودة	شركة أبوظبي للدائن المحدودة	0.4	-	2.2	-	(3.3)
أدنوك للتكرير	أدنوك للتكرير	-	5.1	-	(38.5)	-
أدنوك لمعالجة الغاز	أدنوك لمعالجة الغاز	-	0.1	-	(1.4)	-
شركات تابعة لأدنوك ¹	شركات تابعة لأدنوك ¹	0.1	-	-	-	-
أوراسكوم للإنشاءات	أوراسكوم للإنشاءات	-	-	-	-	-
مصر	مصر	1.1	-	-	-	-
الهيدروجين الأخضر	الهيدروجين الأخضر	-	-	-	-	-
مصر	مصر	1.7	-	-	-	-
الإجمالي	الإجمالي	55.2	50.7	396.4	(213.7)	(3.3)

¹ تم بيان القائمة بالكامل في الفقرة السابقة.

تستأجر المجموعة أراضي ومكاتب وسكن للموظفين من شركة بتترول أبوظبي الوطنية - "أدنوك"، حيث يبلغ التزام الإيجار 70.7 مليون دولار أمريكي في سنة 2022 (71.5 مليون دولار أمريكي في سنة 2021).

بالإضافة إلى معاملات الأطراف ذات علاقة الموضحة في الجدول أعلاه، تتكبد الشركة بعض المصروفات التشغيلية المتعلقة بالمبالغ الغير هامة فيما يتعلق بالخدمات المقدمة من قبل أطراف ذات علاقة.

نظراً لطبيعة المعاملات مع الأطراف ذات علاقة أعلاه، قد تختلف الشروط والأحكام وفقاً للمعاملات التي يتم التفاوض بشأنها مع الأطراف الأخرى. ترى إدارة المجموعة أن شروط وأحكام كافة المعاملات المبرمة مع الأطراف ذات علاقة لا تختلف بصورة جوهرية عن تلك التي تتم مع أطراف أخرى فيما يتعلق بالخدمات المتشابهة.

إيضاحات حول البيانات المالية الموحدة (تابع) للسنة المنتهية في 31 ديسمبر

25- المعاملات مع الأطراف ذات علاقة (تابع)

المعاملات مع الأطراف ذات علاقة - التي تتم في سياق الأعمال الاعتيادية (تابع)

2021	العلاقة	نم مدينة قائمة في نهاية السنة	ذمم دائنة قائمة في نهاية السنة	إيرادات المعاملات خلال السنة	صافي المبلغ المعاد تحميله	مصرفات الفائدة ورسوم التمويل الأخرى
أو سي أي إن. في	مجموعة أو سي أي	-	0.7	-	(0.3)	-
أو سي أي فيرتيليزرز بي. في	مجموعة أو سي أي	66.6	22.4	-	-	-
أو سي أي إنترميديت بي. في	مجموعة أو سي أي	-	0.1	-	-	-
أو سي أي بيرسونل بي. في	مجموعة أو سي أي	-	0.2	-	-	-
أو سي أي نيتروجين إن - 7 ذ.م	مجموعة أو سي أي	13.8	0.2	162.3	0.3	-
أندوك	مجموعة أو سي أي	-	-	13.2	(22.8)	-
شركة أبوظبي للدائن المحدودة	أندوك	2.3	30.3	-	(145.6)	(3.4)
أندوك للتكبير	أندوك	0.2	-	1.1	-	-
أندوك لمعالجة الغاز	أندوك	-	3.4	-	(38.2)	-
شركات تابعة لأندوك ¹	أندوك	(0.1)	0.1	-	(1.8)	-
أوراسكوم للإنشاءات مصر	أندوك	0.2	0.1	-	(0.2)	-
أخرى	أخرى	-	0.9	-	-	-
الإجمالي		83.0	58.4	176.6	(208.6)	(3.4)

¹ تم بيان القائمة بالكامل في الفقرة السابقة.

مكافآت أعضاء مجلس الإدارة وتعويضات موظفي الإدارة الرئيسيين

اعتبرنا أعضاء مجلس الإدارة (التنفيذيين وغير التنفيذيين) المدير المالي التنفيذي ومدير العمليات التنفيذي من موظفي الإدارة الرئيسيين على النحو المحدد في المعيار المحاسبي الدولي رقم 24 "الأطراف ذات العلاقة". لم يتم منح أو التعاقد بمنح أي امتيازات أو مكافآت أخرى لموظفي الإدارة الرئيسيين المذكورين أعلاه، باستثناء ما تم الإفصاح عنه أدناه.

في 11 مايو 2022، وافق مجلس الإدارة على دفع مبلغ 5.3 مليون دولار أمريكي (19.4 مليون درهم) إلى أعضاء مجلس الإدارة كمكافآت معتمدة عن السنة المنتهية في 31 ديسمبر 2021 بالإضافة إلى ضريبة القيمة المضافة المطبقة. وافق المساهمون على مكافآت أعضاء مجلس الإدارة خلال الاجتماع السنوي للجمعية العمومية الذي عقد في 13 يونيو 2022.

تم دفع 4.1 مليون دولار أمريكي (14.8 مليون درهم) من هذا المبلغ في سنة 2022، ويستحق دفع المبلغ المتبقي بقيمة (1.2) مليون دولار أمريكي اعتباراً من 31 ديسمبر 2022.

تستحق مكافآت أعضاء مجلس الإدارة عن السنة المنتهية في 31 ديسمبر 2022 على أساس متسق مع الأساس المتبع في سنة 2021. سيتم اقتراح مكافآت أعضاء مجلس الإدارة لسنة 2022 على المساهمين، لغرض اعتمادها في اجتماع الجمعية العمومية القادم.

فيما يلي إجمالي تعويضات الأعضاء الآخرين من موظفي الإدارة الرئيسيين خلال السنة:

2021	2022	مليون دولار أمريكي
1.4	1.6	تعويضات قصيرة الأجل للموظفين
0.3	0.5	تعويضات أخرى طويلة الأجل ¹
1.7	2.1	الإجمالي²

¹ تم إعادة تصنيف تعويضات الموظفين الأخرى في سنة 2021 لتتماشى مع العرض المتبع في السنة الحالية.

² لم يتم إدراج مكافأة الرئيس التنفيذي، أحمد الحوشي في الجدول أعلاه، حيث يتم تغطية تعويضاته من قبل أو سي أي إن.في، والتي لا يتم إعادة تحميلها على فيرتيغلوب. تم الإفصاح عن إجمالي تعويضاته في البيانات المالية الخاصة بـ أو سي أي إن.في. المتاحة للعمامة. تبلغ النسبة المئوية لهذه المكافأة بالنسبة لفيرتيغلوب، بناءً على حصة فيرتيغلوب في إجمالي السعة الإنتاجية للشركات التابعة لـ أو سي أي إن.في، 43%. يتلقى الرئيس التنفيذي أيضاً مكافأة من فيرتيغلوب عن دوره كعضو مجلس إدارة تنفيذي، وتم إدراجها ضمن إجمالي المكافآت المفصح عنها.

26- التزامات محتملة

التزامات محتملة

خطابات ضمان/ اعتمادات مستندية

لدى شركات التجارة الرئيسية التابعة للمجموعة ضمانات حسن أداء وخطابات ضمان من بنك إتش إس بي سي وبنك المشرق بقيمة 21.7 مليون دولار أمريكي لعملائها الاستراتيجيين (2021: 11.0 مليون دولار أمريكي) كما أن لديها ضمانات حسن الأداء مع حكومات صادرة من بنوك محلية بقيمة 11.8 مليون دولار أمريكي كما في 31 ديسمبر 2022 (2021: 11.8 مليون أمريكي).

المطالبات والدعاوى

في سياق الأعمال الاعتيادية تدخل شركات المجموعة في بعض الدعاوى أو النزاعات التجارية أو القضايا القانونية بصفتها مدعي أو مدعى عليها. يتم مراقبة هذه الدعاوى والنزاعات التجارية عن كثب من قبل إدارة الشركات والمستشارين القانونيين. يتم بصورة منتظمة تقييم هذه الدعاوى مع الأخذ بعين الاعتبار التغطية التأمينية المحتملة وحقوق الرجوع الخاصة بالأطراف الأخرى. لا تتوقع المجموعة أن يترتب على هذه الدعاوى التزامات يكون لها تأثير مادي على المركز المالي للمجموعة. فيما يتعلق بالحالات التي من المحتمل أن تكون نتائج هذه الدعاوى ليست في صالح المجموعة ويمكن قياس الالتزامات المالية بصورة موثوقة، تم الاعتراف بمخصص في البيانات المالية الموحدة كما هو مبين في (الإيضاح رقم 19 "المخصصات"). من الضروري إدراك أنه في ضوء التطورات المستقبلية المحتملة مثل (أ) الدعاوى القضائية الإضافية المحتملة (ب) التسويات المستقبلية المحتملة و (ج) الأحكام الصادرة بشأن القضايا المعلقة، قد يترتب على بعض القضايا التزامات إضافية ومصروفات ذات صلة، عندئذ لم تتمكن المجموعة من تقدير أي مبالغ إضافية فيما يتعلق بالخسائر أو مستوى الخسائر بما يزيد عن المبالغ المسجلة بشكل مؤكد بما يسمح لهذه المبالغ أن تكون ملائمة.

إيضاحات حول البيانات المالية الموحدة (تابع) للسنة المنتهية في 31 ديسمبر

26- التزامات محتملة (تابع)

التزامات محتملة (تابع) المطالبات والدعاوى (تابع)

علاوة على ذلك، عند تحقق الالتزامات المحتملة، يتم عادة سداد هذه الالتزامات على مدى عدة سنوات كما أنه لا يمكن بشكل دقيق توقع توقيت هذه الالتزامات. عندما لا يمكن توقع نتائج هذه القضايا والمطالبات والنزاعات بشكل دقيق، فإننا نعتقد، بناءً على الاستشارة القانونية والمعلومات التي تم الحصول عليها، أن النتائج النهائية لن تؤثر بصورة مادية على المركز المالي الموحد للمجموعة لكنها قد تؤثر بصورة مادية على نتائج العمليات أو التدفقات النقدية الخاصة بالمجموعة في أي فترة محاسبية.

الدعوى القضائية المتعلقة بشركة سورفيرت

في 5 مارس 2018، أصدرت المحكمة الجنائية الصغرى في وهران حكم ضد شركة سورفيرت فيما يتعلق بالانتهاك المزعوم للوائح مراقبة الصرف بالإضافة إلى لوائح الأسواق العامة وتفويض الخدمات العامة. ألزمت المحكمة الصغرى شركة سورفيرت بدفع غرامه قدرها 5.5 مليار دينار جزائري (39.9 مليون دولار أمريكي تقريباً) كما ألزمت أحد مسؤولي الشركة بدفع غرامة قدرها 2.8 مليار دولار جزائري (20.0 مليون دولار أمريكي تقريباً). في 7 مارس 2018، قامت شركة سورفيرت باستئناف الحكم أمام محكمة الاستئناف في وهران، الجزائر والتي أيدت الحكم الصادر ضد سورفيرت بتاريخ 28 نوفمبر 2018. في يناير 2019، قدمت سورفيرت استئنافاً ضد هذا الحكم أمام المحكمة العليا. طعننت شركة سورفيرت على صحة الحكم ولا تزال تدافع بقوة عن قضيتها. لم تحدد المحكمة العليا جلسة استماع حتى تاريخه كما يتم تعليق الحكم خلال فترة الاستئناف. قامت العديد من شركات المحاماة المحلية والدولية الشهيرة بفحص الوضع القانوني لشركة سورفيرت. لم تقم المجموعة بقيد أي مخصص مقابل هذه القضية.

الالتزامات المتعلقة بسحب أصل من الخدمة

لدى شركة سورفيرت التزام تعاقدي بسحب أصل من الخدمة يتعلق بعقد إيجار قطعة أرض خاصة بها. تم الإفصاح عن الالتزام المتعلق بسحب هذا الأصل من الخدمة على أنه التزام محتمل نظراً لأنه من غير المحتمل إجراء تقدير موثوق بشأن توقيت وقيمة هذا الالتزام.

أبرمت شركة فيرتيل اتفاقية مع أدنوك لتأجير الأرض التي تقوم بتشغيل المصنع عليها. إن فترة الاتفاق غير محددة ويتضمن الالتزامات المتعلقة بلك الأصل والالتزام المتعلق بإزالة التلوث البيئي الناتج عن إيقاف التشغيل. لم يتم احتساب هذا الالتزام نظراً لأن الشركة لم تخطط لإنهاء أنشطتها التجارية في المستقبل المنظور وبالتالي ترى إدارة الشركة أن التأثير المالي يعتبر غير مادي.

النزاع الضريبي المتعلق بشركة أوراسكوم للإنشاء والصناعة إس. أيه. إي

في أكتوبر 2012، قامت مصلحة الضرائب المصرية برفع دعوى تهرب ضريبي ضد شركتنا التابعة المصرية وهي شركة أوراسكوم للإنشاء والصناعة ش.م.م ("أو سي أي ش.م.م"). يتعلق النزاع الضريبي ببيع أعمال الأسمنت المتعلقة بشركة أوراسكوم للإنشاء والصناعة ش.م.م لشركة لافارج إس. أيه في سنة 2007. تم رفع هذه الدعوى ضد شركة أوراسكوم للإنشاء والصناعة ش.م.م على الرغم من عدم وجود تحقيق رسمي. على الرغم من أن شركة أوراسكوم للإنشاء والصناعة ش.م.م ومستشاريها القانونيين والضريبيين يعتقدون أن المعاملة المذكورة أعلاه قد تم إعفاؤها من الضرائب، إلا أن الإدارة قد قامت بإبرام اتفاقية تسوية بمبلغ 7.1 مليار جنية مصري. سوف يتم سداد ذلك المبلغ على مدى فترة 5 سنوات.

عقب الاتفاق، تم سداد القسط الأول البالغ 2.5 مليار جنية مصري في سنة 2013. عقب تغير الحكومة تم إعفاء الشركة من المطالبة الضريبية من قبل النيابة العامة المصرية بتاريخ 18 فبراير 2014 ثم من قبل لجنة الاستئناف المستقلة التابعة لمصلحة الضرائب المصرية في 4 نوفمبر 2014. قامت مصلحة الضرائب المصرية بالطعن على القرار دون إدراج أية وثائق أو حقائق جديدة. تم رفض الاستئناف من قبل المحكمة بتاريخ 23 يناير 2023 (الإيضاح رقم 28). لدى مصلحة الضرائب المصرية حق الطعن في هذا القرار خلال 60 يوم من تاريخ صدور الحكم.

في 13 نوفمبر 2014، أعلنت شركة أوراسكوم للإنشاء والصناعة ش.م.م أنها ستقوم بتحويل الحقوق الخاصة بها البالغة 1.9 مليار جنية مصري والمتعلق بسداد مبلغ ضريبي غير مستحق إلى صندوق تنمية مصر وقامت برصد مخصص مقابل هذا المبلغ، راجع (الإيضاح رقم 19).

على الرغم من أن حكم لجنة الاستئناف المستقلة التابعة لمصلحة الضرائب المصرية في صالح شركة أوراسكوم للإنشاء والصناعة إس. أيه. إي، إلا أن الشركة كانت ملزمة بسداد مبلغ 900 مليون جنية مصري. قامت شركة أوراسكوم للإنشاء والصناعة ش.م.م برفع دعوى لاسترداد هذا المبلغ. حيث أن هذا النزاع قد حدث قبل فصل قطاع الهندسة والمقاولات الذي شكل شركة أوراسكوم كونستراكتيون بي إل سي ("أو سي") في 2015، يتم تقسيم أي التزامات وأي استردادات بالتساوي بين شركة "أو سي أي إن. في" وشركة أوراسكوم كونستراكتيون بي إل سي. في حال تم إصدار حكم لصالح مصلحة الضرائب المصرية، فإن الحد الأقصى لحصة أوراسكوم للإنشاء والصناعة ش.م.م في المطالبة الضريبة سوف يبلغ 2.3 مليار جنية مصري أي ما يعادل 92.9 مليون دولار أمريكي.

الموجودات المحتملة

ترتبت على مجموعة من المعاملات التاريخية السابقة (إجمالي) فروق ضريبية مؤقتة قابلة للاستقطاع بقيمة 1.4 مليار دولار أمريكي. ومع ذلك، وبناءً على تباين تفسير اللوائح الضريبية المحلية، فإن الفروق المؤقتة القابلة للاستقطاع لا ينطبق عليها بعد معايير الاعتراف الواردة في المعيار المحاسبي الدولي رقم 12 / التفسير رقم 23 الصادر عن لجنة تفسيرات التقارير المالية الدولية. تخضع شركة المجموعة المعنية حالياً لفحص من قبل السلطات الضريبية في الدولة المعنية. تتوقع الإدارة التوصل إلى نتيجة بشأن التدقيق الضريبي في غضون الاثني عشر شهراً القادمة (راجع الإيضاح رقم 10).

إيضاحات حول البيانات المالية الموحدة (تابع) للسنة المنتهية في 31 ديسمبر

27- قائمة بالشركات التابعة الأساسية كما في 31 ديسمبر 2022

أسم الشركة	بلد التأسيس	حصص الملكية	طريقة التوحيد
سورفيرت الجزائر أس بي أيه ("سورفيرت")	الجزائر	50.99	تم توحيدها بالكامل
شركة صناعات الأسمدة بالرويس - شركة الشخص الواحد (فيرتيل)	الإمارات	100.00	تم توحيدها بالكامل
فيرتلايزرز 1 هولندج ليمتد ¹	الإمارات - سوق أبو ظبي العالمي	100.00	تم توحيدها بالكامل
أو سي أي فيرت إم إي هولندج 1	الإمارات - سوق أبو ظبي العالمي	100.00	تم توحيدها بالكامل
فيرتلايزرز 2 هولندج ليمتد	الإمارات - سوق أبو ظبي العالمي	100.00	تم توحيدها بالكامل
فيرتلايزرز إكسبورت هولندج 1	الإمارات - سوق أبو ظبي العالمي	100.00	تم توحيدها بالكامل
فيرتغلوب للتوزيع المحدودة	الإمارات - سوق أبو ظبي العالمي	100.00	تم توحيدها بالكامل
فيرتغلوب لتجارة الأسمدة المحدودة (سابقاً) أو سي أي لتجارة الأسمدة ليمتد)	جزر العذراء البريطانية	100.00	تم توحيدها بالكامل
ميدل إيست بيتروكيمكال كوروريشن	كايمان	100.00	تم توحيدها بالكامل
ليمتد - مييكو (كايمان) أوراسكوم للإنشاء والصناعة ش.م.م	مصر	99.96	تم توحيدها بالكامل
الشركة المصرية للصناعات الأساسية ش.م.م ("EBIC")	مصر	75.00	تم توحيدها بالكامل
أو سي أي مييكو هولندج ليمتد (بي في أي)	جزر العذراء البريطانية	100.00	تم توحيدها بالكامل
فيرتغلوب مينا بي.في. (سابقاً أو سي أي مينا بي.في.)	هولندا	100.00	تم توحيدها بالكامل
الشركة المصرية للأسمدة ش.م.م ("EFC")	مصر	100.00	تم توحيدها بالكامل
فيرتغلوب فرنسا إس أيه إس (سابقاً أو سي أي فيرتلايزرز تريدي فرنسا)	فرنسا	100.00	تم توحيدها بالكامل
فيرتغلوب للاستثمار الأخضر 2 الشركة الوطنية للصيانة والتشغيل والخدمات الهندسية ذ.م.م	الإمارات	100.00	تم توحيدها بالكامل
أميرال أمونيا أفرسيز ليمتد	مصر	100.00	تم توحيدها بالكامل
بي إس كي هولندج	جزر العذراء البريطانية	100.00	تم توحيدها بالكامل
أو سي أي فيرتلايزرز تريدي أن سبلاي بي.في.	كايمان	100.00	تم توحيدها بالكامل
إيجبت للهيدروجين الأخضر ش.م.م ²	هولندا	100.00	تم توحيدها بحسب نسبة حقوق الملكية
	مصر	20.00	

28- أحداث لاحقة

- 1 قامت المجموعة بتحويل كافة الموجودات والمطلوبات من هذه المنشآت إلى منشآت أخرى بالمجموعة، وأغلقت هذه المنشآت خلال السنة.
- 2 تمت تأسيسها خلال السنة.

قامت المجموعة بإجراء مراجعة للأحداث اللاحقة لتاريخ الميزانية العمومية حتى تاريخ إصدار البيانات المالية، وخلصت إلى عدم وجود أحداث مادية أخرى تستدعي الاعتراف أو الإفصاح عنها في البيانات المالية، بخلاف تلك المفصوح عنها أدناه:

سحب القرض لأجل 2022

في 4 يناير 2023، قامت المجموعة بسحب 900 مليون دولار أمريكي من تسهيل القرض لأجل 2022. استلم الوكيل المتحصلات مباشرة، حيث تم استخدامها لسداد تسهيل قرض مرحلي قائم بالكامل كتسوية نهائية. لم يعد تسهيل القرض المرحلي متاح بعد هذه التسوية.

التزاع الضريبي المتعلق بشركة أوراسكوم للإنشاء والصناعة إس. أيه. إي

في 23 يناير 2023، رفضت المحكمة استئناف مصلحة الضرائب المصرية بشأن النزاع الضريبي المرفوع ضد شركة أوراسكوم للإنشاء والصناعة إس.أيه.إي. لدى مصلحة الضرائب المصرية الحق في استئناف هذا القرار في غضون 60 يوم من تاريخ الحكم. ترى شركة أوراسكوم للإنشاء والصناعة إس.أيه.إي ومستشارها المحلي أنه في حال قيام مصلحة الضرائب المصرية بالاستئناف، سيكون موقف الشركة أقوى في القضية، نظراً لرفض الاستئناف المرفوع من قبل مصلحة الضرائب المصرية مرتين من قبل المحكمة ولجنة الطعون العليا، ومن غير المحتمل صدور حكم لصالح مصلحة الضرائب المصرية.

توزيعات الأرباح للنصف الثاني من سنة 2022

في 13 فبراير 2023، وافق مجلس الإدارة على توزيعات أرباح بمبلغ 700 مليون دولار أمريكي للنصف الثاني من السنة المنتهية في 31 ديسمبر 2022. سيتم عرض توزيعات الأرباح على المساهمين للموافقة عليها في الاجتماع السنوي القادم للجمعية العمومية، ومن المتوقع دفعها في أبريل 2023.

مصنع الأمونيا منخفض الكربون

في 18 يناير 2023، تم توقيع اتفاقية المساهمين المتعلقة بتأسيس شركة لتطوير وتشغيل مصنع لإنتاج الأمونيا منخفض الكربون في مجمع الرويس الصناعي.

لاحقاً لذلك، وقعت الشركة، بالإنيابة عن المشروع، عقد الأعمال الهندسية والمشتريات والإنشاء مع تيكينومنت إس.بي.إيه.

لا تزال مرحلة الأعمال الهندسية قائمة، وفي 13 فبراير 2023، بدأت الشركة مرحلة المشتريات التي زادت من التزاماتها بحوالي 100 مليون دولار أمريكي. من المتوقع أن تبلغ حصة المجموعة 30% من التكاليف النهائية بعد إنشاء الشركة والحاق عقد الأعمال الهندسية والمشتريات والإنشاء بها.

تقرير مدقي الحسابات المستقلين

أساس إبداء الرأي

لقد قمنا بتنفيذ تدقيقنا وفقاً للمعايير الدولية للتدقيق والمتطلبات المطبقة من معايير تدقيق البيانات المالية للجهات الخاضعة الصادرة بموجب قرار رئيس جهاز أبوظبي للمحاسبة رقم (88) لسنة 2021 في دولة الإمارات العربية المتحدة (معايير التدقيق الصادرة عن جهاز أبوظبي للمحاسبة). قمنا بتوضيح مسؤولياتنا بموجب هذه المعايير في فقرة *مسؤولية مدقي الحسابات عن تدقيق البيانات المالية الموحدة* من هذا التقرير. إننا نتمتع باستقلالية عن المجموعة وفقاً لقواعد السلوك المهني الدولية للمحاسبين القانونيين (التي تتضمن معايير الاستقلالية الدولية) الصادرة عن مجلس المعايير الأخلاقية الدولية للمحاسبين بالإضافة لمتطلبات أخلاقيات المهنة والاستقلالية في دولة الإمارات العربية المتحدة والمتعلقة بتدقيقنا للبيانات المالية الموحدة في دولة الإمارات العربية المتحدة، وقد استوفينا مسؤولياتنا الأخلاقية الأخرى وفقاً لهذه المتطلبات وللقواعد الدولية للسلوك المهني للمحاسبين القانونيين الصادرة عن مجلس المعايير الأخلاقية الدولية للمحاسبين. هذا ونعتقد أن أدلة التدقيق التي حصلنا عليها كافية ومناسبة لتزويدنا بأساس لإبداء رأينا.

أمور التدقيق الرئيسية

إن أمور التدقيق الرئيسية هي الأمور التي نراها، وفقاً لأحكامنا المهنية، أكثر الأمور أهمية في تدقيقنا للبيانات المالية الموحدة للفترة الحالية. تم تناول هذه الأمور في سياق تدقيقنا للبيانات المالية الموحدة بشكل مجمل، وأثناء تكوين رأينا حولها، ولا نبدي رأياً منفصلاً حول هذه الأمور.

إلى السادة مساهمي فير تيغلوب بي ال سي

التقرير حول تدقيق البيانات المالية الموحدة

الرأي

لقد قمنا بتدقيق البيانات المالية الموحدة لفير تيغلوب بي ال سي ("الشركة") وشركاتها التابعة ("المجموعة")، والتي تتألف من بيان المركز المالي الموحد كما في 31 ديسمبر 2022، والبيانات الموحدة للأرباح أو الخسائر والإيرادات الشاملة الأخرى والتغيرات في حقوق الملكية والتدفقات النقدية للسنة المنتهية في ذلك التاريخ، بالإضافة إلى إيضاحات تتضمن السياسات المحاسبية الهامة ومعلومات إيضاحية أخرى.

في رأينا، إن البيانات المالية الموحدة المرفقة تُعبر بصورة عادلة، من كافة النواحي المادية، عن المركز المالي الموحد للمجموعة كما في 31 ديسمبر 2022، وعن أدائها المالي الموحد وتدفقاتها النقدية الموحدة للسنة المنتهية في ذلك التاريخ وفقاً للمعايير الدولية لإعداد التقارير المالية الصادرة عن مجلس معايير المحاسبة الدولية.

أمور التدقيق الرئيسية (تابع)

المطالبات والدعاوى القانونية

راجع الإيضاحين 19 و 26 حول البيانات المالية الموحدة.

أمر التدقيق الرئيسي	كيف تناول تدقيقنا أمر التدقيق الرئيسي
<p>لدى المجموعة عدة دعاوى ومطالبات قائمة (دعاوى قانونية وضريبية) تنطوي نتائجها على عدم يقين. نظراً لطبيعة وعمليات المجموعة بالإضافة إلى تنوعها الجغرافي، تتعرض المجموعة لأثار مادية غير مباشرة من الدعاوى القائمة. تحدد المجموعة مدى وضرورة وقيمة المخصص الذي يتعين الاعتراف به، بناء على احتمالية حدوث الدعاوى والتعرض لها. يعتبر هذا التقييم ذو أهمية بالنسبة لتدقيقنا بسبب أحكام الإدارة ذات الصلة. نظراً للتنوع الجغرافي للمجموعة، تتفاوت الدعاوى القانونية والمطالبات القائمة من حيث بيان المخاطر.</p>	<p>قمنا، أثناء تدقيقنا، بتنفيذ الإجراءات التالية:</p> <ul style="list-style-type: none"> • أصدرنا تعليمات لمدققي الحسابات التابعين بتنفيذ الإجراءات المطبقة على الدعاوى القانونية والمطالبات على المستوى المحلي؛ • كلفنا بعض مدققي الحسابات التابعين بالذهاب إلى المحاكم المحلية وفحص السجلات لتأكيد حالة قضايا معينة؛ • قمنا بتقييم المصروفات القانونية وطلبنا الحصول على رسائل قانونية خارجية من المحامين واستشاريي الضرائب المعنيين بهذه الدعاوى والمطالبات؛ • حصلنا من إدارة الشؤون القانونية للمجموعة على تقرير مستحدث بشأن القضايا القانونية؛ • عقدنا اجتماعات مع إدارات الشؤون القانونية والضرائب للاطلاع على المستجدات؛ • حصلنا على مستندات داخلية من الإدارة بشأن وضع بعض الدعاوى القانونية؛ • طلبنا الحصول على آراء خبير خارجي بشأن قضايا محددة ذات تعرض جوهري؛ • قمنا بتقييم مدى كفاية المخصصات والإفصاحات الواردة في البيانات المالية الموحدة.

أمور التدقيق الرئيسية (تابع)

تقييم السيطرة وفقاً للمعيار رقم 10 من المعايير الدولية لإعداد التقارير المالية "البيانات المالية الموحدة"

راجع الإيضاح 5 حول البيانات المالية الموحدة.

أمر التدقيق الرئيسي	كيف تناول تدقيقنا أمر التدقيق الرئيسي
<p>تقوم الشركة بتوحيد شركة سورفيرت منذ سنة 2018، وهي السنة التي تأسست فيها في دولة الإمارات العربية المتحدة، وقامت بإعداد أول بيانات مالية موحدة لها وفقاً للمعايير الدولية لإعداد التقارير المالية. إن شركة سورفيرت شركة تابعة كائنة في دولة الجزائر، وتمتلك المجموعة 51٪ من الأسهم التي أصدرتها شركة سورفيرت.</p> <p>تعتبر المجموعة أن تقييم السيطرة على شركة سورفيرت أمر يتطلب وضع أحكام هامة على النحو الوارد في الإيضاح رقم 5 "الأحكام والتقييمات والاقتراضات المحاسبية الهامة".</p> <p>إن الوقت المستغرق في هذا الأمر ومستوى الأحكام اللازمة لتقييم السيطرة جعلناه أمراً هاماً بالنسبة لتدقيقنا.</p>	<p>كما هو مبين من قبل الإدارة في الإيضاح رقم 5، تعين وضع أحكام لتقييم ما إذا كانت المجموعة معرضة أو لديها حقوق في عوائد متغيرة من مشاركتها مع الشركة المستثمر فيها وما إذا كانت المجموعة تتمتع بالقدرة على التأثير في تلك العوائد من خلال سيطرتها على الشركة المستثمر فيها. قد يتطلب ذلك من المجموعة تقييم تأثير هيكل الملكية وتحديد الأنشطة ذات الصلة والترتيبات الأخرى، بما في ذلك حقوق المساهمين الآخرين التي من شأنها أن تؤثر على تقييم السيطرة.</p> <p>قمنا بتنفيذ الإجراءات التالية:</p> <ul style="list-style-type: none"> - الحصول على تقييم الإدارة المستحدث بشأن السيطرة؛ - تحديد ما إذا كان قد تم إجراء التقييم وفقاً للمعيار رقم 10 من المعايير الدولية لإعداد التقارير المالية؛ - مراجعة التقييم المؤيد الذي قام به خبير المحاسبي خارجي؛

المعلومات الأخرى

إن الإدارة مسؤولة عن المعلومات الأخرى. تشتمل المعلومات الأخرى على المعلومات الواردة في التقرير السنوي، ولكنها لا تتضمن البيانات المالية الموحدة وتقرير مدققي الحسابات بشأنها. لا يشتمل رأينا حول البيانات المالية الموحدة على المعلومات الأخرى، كما أننا لا نُعبر عن أي استنتاجات تدقيقية بشأن هذه المعلومات.

فيما يتعلق بتدقيقنا للبيانات المالية الموحدة، تنحصر مسؤوليتنا في قراءة المعلومات الأخرى، وعند القيام بذلك نضع في الاعتبار ما إذا كانت المعلومات الأخرى غير متسقة بصورة مادية مع البيانات المالية الموحدة أو مع المعلومات التي تم الحصول عليها أثناء عملية التدقيق، أو ما إذا كانت تشوبها أخطاء مادية. في حال خلصنا إلى وجود خطأ مادي في المعلومات الأخرى، بناءً على الأعمال التي قمنا بها، فإننا ملزمون بالإبلاغ عن هذا الأمر. لم يستترع انتباهنا أي أمر يستدعي الإبلاغ عنه في هذا الشأن.

مسؤولية الإدارة ومسؤولي الحوكمة عن البيانات المالية الموحدة

إن الإدارة مسؤولة عن إعداد وعرض البيانات المالية الموحدة بصورة عادلة وفقاً للمعايير الدولية لإعداد التقارير المالية، وإعدادها بما يتوافق مع الأحكام ذات الصلة من متطلبات لوائح سوق أبوظبي العالمي المتعلقة بالشركات لسنة 2020 (المعدلة)، والأحكام ذات الصلة من القوانين واللوائح، وعن الرقابة الداخلية التي ترى الإدارة أنها ضرورية لإعداد البيانات المالية الموحدة بحيث تكون خالية من الأخطاء المادية، الناتجة عن الاحتيال أو الخطأ.

عند إعداد البيانات المالية الموحدة، تكون الإدارة مسؤولة عن تقييم قدرة المجموعة على مواصلة أعمالها وفقاً لمبدأ الاستمرارية والإفصاح، حيثما يكون مناسباً، عن الأمور المتعلقة بمبدأ الاستمرارية واستخدام مبدأ الاستمرارية كأساس للمحاسبة، إلا إذا كانت الإدارة تعترم تصفية المجموعة أو إيقاف عملياتها أو لم يكن لديها بديل فعلي غير ذلك.

يتحمل مسؤولو الحوكمة مسؤولية الإشراف على عملية إعداد التقارير المالية للمجموعة.

أمور التدقيق الرئيسية (تابع)

تقييم السيطرة وفقاً للمعيار رقم 10 من المعايير الدولية لإعداد التقارير المالية "البيانات المالية الموحدة" (تابع)

راجع الإيضاح 5 حول البيانات المالية الموحدة. (تابع)

- التشاور مع المهنيين ذوي المهارات والمعرفة المتخصصة فيما يتعلق بالمعيار رقم 10 من المعايير الدولية لإعداد التقارير المالية لمساعدتنا في تقييم الجوانب الفنية لتقييم السيطرة والاستنتاج الذي يشير إلى تمتع المجموعة بالسيطرة على أنشطة شركة سورفيرت؛
- فحص الوثائق القانونية لتحديد ما إذا كانت الجوانب ذات الصلة قد تم أخذها في الاعتبار كجزء من تقييم السيطرة؛
- قمنا بتقييم مدى ملاءمة الإفصاح على النحو الوارد في البيانات المالية الموحدة.

مسؤولية مدققي الحسابات عن تدقيق البيانات المالية الموحدة (تابع)

- تقييم عرض البيانات المالية الموحدة وهيكلها ومحتواها بشكل عام، بما في ذلك الإفصاحات، وما إذا كانت البيانات المالية الموحدة تمثل المعاملات والأحداث ذات الصلة بطريقة تضمن عرض البيانات المالية الموحدة بصورة عادلة.
- الحصول على أدلة تدقيق كافية وملائمة بشأن المعلومات المالية للمنشآت أو الأنشطة التجارية داخل المجموعة لإبداء رأي حول البيانات المالية الموحدة. كما نتحمل مسؤولية توجيه أعمال التدقيق للمجموعة والإشراف عليها وتنفيذها. نحن مسؤولون وحننا عن رأينا التدقيقي.

نتواصل مع مسؤولي الحوكمة بخصوص عدة أمور من ضمنها نطاق أعمال التدقيق والإطار الزمني المحدد لها والنتائج الجوهرية لأعمال التدقيق، بما في ذلك أي قصور جوهري يتم اكتشافه في نظام الرقابة الداخلية خلال تدقيقنا.

نقدم أيضاً إقراراً لمسؤولي الحوكمة نؤكد بموجبه التزامنا بقواعد السلوك المهني فيما يتعلق بالاستقلالية، ونطلعهم على كافة العلاقات والأمور الأخرى التي قد يُعتقد بصورة معقولة أنها تؤثر على استقلاليتنا، وحيثما كان مناسباً، الإجراءات التي تم اتخاذها للقضاء على التهديدات أو الإجراءات الوقائية المطبقة.

في ضوء الأمور التي يتم التواصل بشأنها مع مسؤولي الحوكمة، نحدد الأمور الأكثر أهمية أثناء تدقيق البيانات المالية الموحدة للفترة الحالية، وبذلك تُعتبر هذه الأمور هي أمور التدقيق الرئيسية. نقوم باستعراض هذه الأمور في تقرير مدققي الحسابات ما لم يكن الإفصاح عن تلك الأمور للعامة محظوراً بموجب القوانين أو التشريعات أو عندما نرى، في حالات نادرة للغاية، أنه يجب عدم الإفصاح عن أمر ما في تقريرنا إذا كان من المتوقع أن تكون التداعيات السلبية للقيام بذلك أكثر من المنافع التي تعود على المصلحة العامة نتيجة هذا الإفصاح.

مسؤولية مدققي الحسابات عن تدقيق البيانات المالية الموحدة

تتمثل أهدافنا في الحصول على تأكيدات معقولة حول ما إذا كانت البيانات المالية الموحدة، بشكل مجمل، خالية من الأخطاء المادية، التي تنتج عن الاحتيال أو الخطأ، وإصدار تقرير مدققي الحسابات الذي يتضمن رأينا. إن التأكيد المعقول هو عبارة عن درجة عالية من التأكيد، لكنه ليس ضماناً بأن أعمال التدقيق التي تم القيام بها وفقاً للمعايير الدولية للتدقيق ومعايير التدقيق الصادرة عن جهاز أبوظبي للمحاسبة سوف تكتشف دائماً أي خطأ مادي إن وجد. قد تنشأ الأخطاء نتيجة الاحتيال أو الخطأ وتُعتبر هذه الأخطاء مادية إذا كان من المتوقع بصورة معقولة أن تؤثر بصورة فردية أو جماعية على القرارات الاقتصادية التي يتخذها المستخدمون بناءً على هذه البيانات المالية الموحدة.

كجزء من أعمال التدقيق التي يتم القيام بها وفقاً للمعايير الدولية للتدقيق ومعايير التدقيق الصادرة عن جهاز أبوظبي للمحاسبة، قمنا بوضع أحكام مهنية مع اتباع مبدأ الشك المهني خلال عملية التدقيق. قمنا أيضاً بما يلي:

- تحديد وتقييم مخاطر الأخطاء المادية في البيانات المالية الموحدة، سواء كانت نتيجة الاحتيال أو الخطأ، وتصميم وتنفيذ إجراءات التدقيق المناسبة لتلك المخاطر والحصول على أدلة تدقيق كافية وملائمة لتزويدنا بأساس لإبداء رأينا. إن مخاطر عدم اكتشاف الأخطاء المادية الناتجة عن الاحتيال تكون أعلى مقارنةً بالأخطاء المادية الناتجة عن الخطأ نظراً لأن الاحتيال قد ينطوي على تواطؤ أو تزوير أو حذف متعمد أو تحريف أو تجاوز الرقابة الداخلية.
- فهم نظام الرقابة الداخلية المتعلقة بأعمال التدقيق وذلك بغرض تصميم إجراءات تدقيق مناسبة للظروف الراهنة، وليس بغرض إبداء الرأي حول فعالية الرقابة الداخلية للمجموعة.
- تقييم مدى ملاءمة السياسات المحاسبية المتبعة ودرجة معقولية التقديرات المحاسبية والإفصاحات ذات الصلة الموضوعية من قبل الإدارة.
- التحقق من مدى ملاءمة استخدام الإدارة للأسس المحاسبية المتعلقة بمبدأ الاستمرارية وتحديد ما إذا كان هناك عدم يقين مادي، بناءً على أدلة التدقيق التي تم الحصول عليها، فيما يتعلق بالأحداث أو الظروف التي قد تُثير شكوك جوهرية حول قدرة المجموعة على مواصلة أعمالها وفقاً لمبدأ الاستمرارية. في حال خُصنا إلى وجود عدم يقين مادي، فإنه يتعين علينا أن نلفت الانتباه في تقرير مدققي الحسابات إلى الإفصاحات ذات الصلة في البيانات المالية الموحدة، أو نقوم بتعديل رأينا إذا كانت هذه الإفصاحات غير كافية. تعتمد استنتاجاتنا على أدلة التدقيق التي تم الحصول عليها حتى تاريخ إصدار تقرير مدققي الحسابات. إلا أن الأحداث أو الظروف المستقبلية قد تتسبب في توقف المجموعة عن مواصلة أعمالها وفقاً لمبدأ الاستمرارية.

التقرير حول المتطلبات القانونية والتنظيمية الأخرى (تابع)

(2) أحكام القوانين والقرارات والتعظيم ذات الصلة التي من شأنها أن تؤثر على البيانات المالية الموحدة للشركة.

كي بي إم جي لوار جلف ليمتد

إيميليو لين بيررا
أبوظبي، الإمارات العربية المتحدة

التاريخ: 20 March 2023

التقرير حول المتطلبات القانونية والتنظيمية الأخرى

كما تقتضي أحكام لوائح سوق أبوظبي العالمي المتعلقة بالشركات لسنة 2020 (المعدلة)، فإننا نُشير إلى ما يلي:

(1) تم إعداد البيانات المالية الموحدة، من كافة النواحي المادية، بما يتوافق مع متطلبات لوائح سوق أبوظبي العالمي المتعلقة بالشركات لسنة 2020 (المعدلة)؛

(2) تتفق المعلومات المالية الواردة في تقرير أعضاء مجلس الإدارة، وبحدود ما يتعلق بهذه البيانات المالية الموحدة، مع ما جاء في السجلات المحاسبية للمجموعة؛

(3) قامت المجموعة بالاحتفاظ بسجلات محاسبية منتظمة؛ و

(4) تتفق حسابات المجموعة مع السجلات والإقرارات المحاسبية.

بالإضافة إلى ذلك، وفقاً لما يقتضيه قرار رئيس جهاز أبوظبي للمحاسبة رقم (88) لسنة 2021 المتعلق بمعايير تدقيق البيانات المالية للجهات الخاضعة، فإننا ننوه بأنه، بناءً على الإجراءات التي تم تنفيذها والمعلومات المقدمة إلينا من قبل الإدارة ومسؤولي الحوكمة، لم يستترع انتباهنا ما يجعلنا نعتقد أن الشركة لم تلتزم، من كافة الجوانب المادية، بأي من أحكام القوانين التالية ذات الصلة بأنشطتها، واللوائح والتشريعات ذات الصلة، على نحو من شأنه أن يؤثر مادياً على البيانات المالية الموحدة كما في 31 ديسمبر 2022:

(1) نظامها الأساسي الذي من شأنه أن يؤثر مادياً على أنشطتها أو مركزها المالي كما في 31 ديسمبر 2022؛ و



07

معلومات
أخرى

ملخص أداء الممارسات البيئية والاجتماعية والحوكمة

البيئة	الوحدة	2020	2021	2022	مرجع مجلس معايير محاسبة الاستدامة / المبادرة العالمية لإعداد التقارير
الطاقة (الأمونيا)¹					
استهلاك الطاقة	تيرا جول	139,278	140,627	141,600	GRI 302-1
كثافة الطاقة	جيجا جول / طن من الإنتاج الكلي للأمونيا	38.81	37.76	38.44	GRI 302-3
الطاقة (مجمّعة)¹					
استهلاك الطاقة	تيرا جول	158,958	161,537	162,654	RT-CH-130a.1, GRI 302-1
كهرباء الشبكة	%	1.6%	1.4%	1.5%	RT-CH-130a.1
الكهرباء المتجددة	%	0.0%	0.0%	70.0%	RT-CH-130a.1
الطاقة الذاتية	%	0%	0%	0%	RT-CH-130a.1
الانبعاثات الهوائية¹					
انبعاثات غازات الاحتباس الحراري (النطاق 1)	مليون طن من مكافئ ثاني أكسيد الكربون	5.18	5.80	5.87	RT-CH-110a.1, GRI 305-1
انبعاثات غازات الاحتباس الحراري (النطاق 1- ثاني أكسيد الكربون للصناعات التحويلية)	مليون طن من مكافئ ثاني أكسيد الكربون	3.66	3.19	3.18	GRI 305-2
انبعاثات غازات الاحتباس الحراري (النطاق 2)	مليون طن من مكافئ ثاني أكسيد الكربون	0.39	0.35	0.13	
إجمالي انبعاثات غازات الاحتباس الحراري (النطاق 1+2 حسب منهجية نظام الاتحاد الأوروبي لتداول الانبعاثات)	مليون طن من مكافئ ثاني أكسيد الكربون	9.23	9.35	9.18	GRI 305-4
كثافة غازات الاحتباس الحراري (النطاق 1 و 2)	مكافئ ثاني أكسيد الكربون بالطن / طن محتوي غذائي	3.12	3.05	3.03	
انبعاثات النطاق 1 المشمولة ضمن لوائح تقييم الانبعاثات	(النطاق 1 - مباشر) %	0%	0%	0%	RT-CH-110a.1
أكاسيد النيتروجين	طن مترى	2,364	2,098	2,020	RT-CH-120a.1, GRI 305-7
أكسيد النيتروز	طن مترى	0	0	0	RT-CH-120a.1, GRI 305-7
ثاني أكسيد الكبريت	طن مترى	131	108	107	RT-CH-120a.1, GRI 305-7
المركبات العضوية المتطايرة	طن مترى	32	22	29	RT-CH-120a.1, GRI 305-7

إعادة صياغة إحصائيات الطاقة والاحتباس الحراري لعام 2021 بسبب التطور في عملية جمع البيانات.

البيئة	الوحدة	2020	2021	2022	مرجع مجلس معايير محاسبة الاستدامة / المبادرة العالمية لإعداد التقارير
المخلفات السائلة والصلبة					
إعادة استخدام / تدوير / استرجاع المخلفات الخطرة	ألف طن مترى	0.14	0.17	0.71	RT-CH-150a.1, GRI 306-3
معالجة / التخلص من المخلفات الخطرة	ألف طن مترى	0.90	1.08	0.63	RT-CH-150a.1, GRI 306-3
إعادة استخدام / تدوير / استرجاع المخلفات غير الخطرة	ألف طن مترى	0.30	0.62	0.15	GRI 306-3
معالجة / التخلص من المخلفات غير الخطرة	ألف طن مترى	2.75	0.60	1.19	GRI 306-3
المياه					
إجمالي الاستهلاك حسب المصدر	مليون متر مكعب	65.29	63.33	63.27	RT-CH-140a.1, GRI 303-3
المياه الجوفية	مليون متر مكعب	9.94	9.86	7.59	
مياه البحر	مليون متر مكعب	48.00	46.21	50.79	
المياه السطحية	مليون متر مكعب	7.35	7.26	4.89	
مياه من أطراف أخرى	مليون متر مكعب	0.00	0.00	0.00	
كمية المياه المصروفة حسب الوجهة 2	مليون متر مكعب	40.72	39.77	40.69	RT-CH-140a.1, GRI 303-4
المياه الجوفية	مليون متر مكعب	2.45	2.35	1.76	
مياه البحر	مليون متر مكعب	37.88	37.05	38.56	
المياه السطحية	مليون متر مكعب	0.00	0.00	0.00	
مياه من أطراف أخرى	مليون متر مكعب	0.39	0.37	0.37	
كثافة المياه	استهلاك مليون متر مكعب / طن منتج	2.73	2.52	2.45	
الإجهاد المائي					
المياه المسحوبة في المناطق ذات قاعدة الإجهاد المائي المرتفعة أو بالغة الارتفاع	%	100%	100%	100%	RT-CH-140a.1
المياه المستهلكة في المناطق ذات قاعدة الإجهاد المائي المرتفعة أو بالغة الارتفاع	%	100%	100%	100%	RT-CH-140a.1

² إعادة صياغة إحصائيات تصريف المياه لعام 2021 بسبب التطور في عملية جمع البيانات.

ملخص أداء الممارسات البيئية والاجتماعية والحوكمة

الصحة والسلامة والبيئة	الوحدة	2020	2021	2022	مرجع مجلس معايير محاسبة الاستدامة / المبادرة العالمية لإعداد التقارير
السلامة					
معدل الإصابات الهادرة للوقت - الإجمالي	لكل 200,000 ساعة عمل	0.03	0.19	0.02	GRI 403-9
معدل الإصابات الهادرة للوقت - الموظفون	لكل 200,000 ساعة عمل	0	0.2	0.0	GRI 403-9
معدل الإصابات الهادرة للوقت - المتعاقدون	لكل 200,000 ساعة عمل	0.07	0.17	0.06	GRI 403-9
إجمالي عدد الإصابات المسجلة - الإجمالي	لكل 200,000 ساعة عمل	0.03	0.28	0.27	RT-CH-320a.1, GRI 403-9
إجمالي عدد الإصابات المسجلة - الموظفون	لكل 200,000 ساعة عمل	0	0.32	0.19	RT-CH-320a.1, GRI 403-9
إجمالي عدد الإصابات المسجلة - المتعاقدون	لكل 200,000 ساعة عمل	0.07	0.22	0.41	RT-CH-320a.1, GRI 403-9
الوفيات	#	0	1	0	RT-CH-320a.1, GRI 403-9
حوادث سلامة العمليات	#	7	14	7	RT-CH-540a.1, GRI 403-9
معدل الحوادث الكلي لسلامة العمليات	لكل 200,000 ساعة عمل	0.19	0.33	0.16	RT-CH-540a.1, GRI 403-9
حوادث سلامة العمليات الخطيرة	العدد	7	14	7	RT-CH-540a.1, GRI 403-9
الحوادث الكبرى لسلامة العمليات	العدد	0	0	0	RT-CH-540a.1, GRI 403-9
حوادث النقل	#	0	0	0	RT-CH-540a.2, GRI 403-9

الصحة والسلامة والبيئة	الوحدة	2020	2021	2022	مرجع مجلس معايير محاسبة الاستدامة / المبادرة العالمية لإعداد التقارير
الحوادث البيئية					
الحوادث البيئية	#	0	0	0	
معدل الحوادث البيئية	لكل 200,000 ساعة عمل	0	0	0	
تجاوزات تصاريح المياه	#	0	0	0	RT-CH-140a.2
تصميم المنتج الذي يحقق الكفاءة خلال مرحلة الاستخدام					
إيرادات المنتجات المصممة لتحقيق كفاءة الموارد خلال مرحلة الاستخدام	عملة التقارير	0	0	0	
إدارة المواد الكيميائية					
نسبة المنتجات حسب الإيرادات والتي تحتوي على مواد خطرة على الصحة والبيئة من الفئة 1 و2 حسب النظام المنشق عالمياً لتصنيف المواد الكيميائية ووسمها (GHS)	%	15.1%	25.3%	32.1%	RT-CH-410b.1
نسبة المنتجات (حسب الإيرادات) والتي خضعت لتقييم المخاطر	%	100%	100%	100%	RT-CH-410b.1
الكائنات المعدلة وراثياً					
نسبة المنتجات حسب الإيرادات والتي تحتوي على كائنات معدلة وراثياً	%	0%	0%	0%	RT-CH-410c.1
الإنتاج					
الإجمالي	مليون طن محتوى غذائي من الأمونيا	3.0	3.1	3.0	RT-CH-000.A

ملخص أداء الممارسات البيئية والاجتماعية والحوكمة

العمل في «فيرتيغلوب»	الوحدة	2020	2021	2022	مرجع مجلس معايير محاسبة الاستدامة / المبادرة العالمية لإعداد التقارير
الموظفون					
إجمالي عدد الموظفين	#	2,561	2,680	2,761	GRI 2-7
دوام كامل	#	2,560	2,679	2,761	GRI 2-7
دوام جزئي	#	1	1	0	GRI 2-7
المشاركة والتطوير					
معدل الدوران الاختياري للموظفين	%	1.7%	1.6%	3.0%	GRI 401-1
معدل غياب الموظفين	%	1.7%	1.5%	2.7%	
الموظفون المشمولون بالمفاوضات الجماعية أو الاتحادات العمالية	%	31.2%	30.0%	30.0%	
متوسط الإنفاق على التدريب والتطوير	دولار / موظف	62	185	246	
الالتزام والحوكمة					
إخطارات الحوادث	#	عدد بلاغات المشكلة	10	38	
حوادث جري التحقيق فيها	#	عدد بلاغات المشكلة	10	38	
حوادث جوهريّة	#	عدد بلاغات المشكلة	0	13	
بلاغات من مصادر مجهولة عبر الخط الساخن	#	عدد بلاغات المشكلة	2	0	
التنوع					
السيدات	%	8.0%	7.8%	9.0%	GRI 405-1
سيدات يعملن في وظائف فنيّة	%	1.6%	1.7%	2.1%	GRI 405-1
سيدات يعملن في وظائف غير فنيّة	%	21.4%	21.3%	23.0%	GRI 405-1
السيدات في مجلس الإدارة	%	عدد بلاغات المشكلة	9.1%	9.1%	GRI 405-1
السيدات في المناصب القيادية	%	16.8%	17.0%	18.0%	GRI 405-1
الفئة العمرية					

العمل في «فيرتيغلوب»	الوحدة	2020	2021	2022	مرجع مجلس معايير محاسبة الاستدامة / المبادرة العالمية لإعداد التقارير
دون 25 سنة	%	0.7%	1.0%	0.4%	GRI 405-1
25-34 سنة	%	16.3%	19.9%	17.7%	GRI 405-1
35-44 سنة	%	51.0%	50.3%	47.4%	GRI 405-1
45-54 سنة	%	26.8%	24.9%	28.2%	GRI 405-1
55-64 سنة	%	5.0%	3.6%	6.2%	GRI 405-1
أكثر من 65 سنة	%	0.3%	0.4%	0.1%	GRI 405-1
عدد سنوات الخدمة					
من 0 - 5 سنوات	%	11.6%	11.8%	18.0%	
من 6 - 10 سنوات	%	24.4%	24.9%	15.0%	
من 11 - 20 سنة	%	57.8%	56.0%	56.0%	
أكثر من 21 سنة	%	6.2%	7.3%	11.0%	

مؤشر محتوى المبادرة العالمية لإعداد التقارير (GRI)

قامت شركة "فرتيغلوب" بإعداد التقرير وفقاً لمعايير المبادرة العالمية لإعداد التقارير عن الفترة من 1/1/2022 إلى 31/12/2022
مؤسسة 2021

بيان الاستخدام

المؤشر المستخدم للمبادرة العالمية لإعداد التقارير

معايير المبادرة العالمية لإعداد التقارير	
الإفصاحات العامة	الإفصاح
2-1 التفاصيل التنظيمية	قسم التقرير الاستراتيجي، الصفحة رقم 6
2-2 الكيانات المدرجة في تقارير الاستدامة للشركة	الإيضاح الوارد في صفحة 199 من القوائم المالية المجمعة
2-3 مدة الإبلاغ والتكرار وجهة الاتصال	السنة المنتهية في 31 ديسمبر 2022، Investor.relations@fertiglobe.com. تكرار تقديم التقارير: سنوياً
2-4 إعادة صياغة المعلومات	ملخص أداء المسؤوليات الاجتماعية والبيئية والحوكمة صفحات 206-207
2-5 المراقبة الخارجية	خضعت المعلومات المالية للتدقيق، انظر تقرير المدقق في الصفحات رقم 201-204 وبالرغم من عدم خضوع معلوماتنا غير المالية للمراجعة الخارجية، إلا أنها خضعت لمراجعة مدراء الأقسام ذات الصلة، وفرق التدقيق الداخلي وفرق الصحة والسلامة والبيئة، والإدارة العليا، ورؤساء الأقسام.
2-6 الأنشطة وسلسلة الإمداد وعلاقات الأعمال الأخرى	قسم التقرير الاستراتيجي، الصفحات رقم 25-29
2-7 الموظفون	موظفونا، الصفحة رقم 87 - وملخص أداء على صعيد الممارسات الاجتماعية والبيئية والحوكمة صفحة 210
2-8 العمال غير الموظفين	الصحة والسلامة والبيئة، الصفحات 91-89
2-9 هيكل وتكوين الحوكمة	تقرير الحوكمة، الصفحات رقم 108-111
2-10 ترشيح واختيار أعلى هيئة حوكمة	تقرير الحوكمة، الصفحة رقم - 118-116
2-11 رئيس أعلى هيئة حوكمة	تقرير الحوكمة، الصفحة رقم - 108
2-12 دور أعلى هيئة حوكمة في إعداد تقارير الاستدامة	تقرير الحوكمة، الصفحة رقم - 51-50
2-13 تفويض مسؤوليات إدارة الآثار	تقرير الحوكمة، الصفحة رقم - 51-50
2-14 دور أعلى هيئة حوكمة في إعداد تقارير الاستدامة	تقرير الحوكمة، الصفحة رقم - 51-50 ملاحظة منهجية الصفحة رقم 53
2-15 تعارض المطالب	تقرير الحوكمة، الصفحة رقم - 124
2-16 الإبلاغ عن الأزمات الحرجة	أقسام إدارة المخاطر والامتثال، الصفحة رقم - 104-103

المبادرة العالمية لإعداد التقارير 2: الإفصاحات العامة 2021

الإفصاحات العامة	
قسم الحوكمة، الصفحات رقم - 116-118	2-17 المعرفة الجماعية لأعلى هيئة حوكمة
قسم الحوكمة، الصفحات رقم - 116-118	2-18 تقييم أداء أعلى هيئة حوكمة
قسم الحوكمة، الصفحات رقم - 123	2-19 سياسات المكافآت
قسم الحوكمة، الصفحات رقم - 123	2-20 عملية تحديد المكافآت
قسم الحوكمة، الصفحات رقم - 123 وموظفونا صفحة رقم 85	2-21 نسبة التعويض السنوية لإجمالية
كلمة رئيس مجلس الإدارة، الصفحة رقم 4-5، كلمة الرئيس التنفيذي، الصفحة رقم 16-18	2-22 بيان حول استراتيجية التنمية المستدامة
قسم الامتثال وإدارة المخاطر، الصفحة رقم-103-105	2-23 التزامات السياسة
قسم الامتثال وإدارة المخاطر، الصفحة رقم-103-105	2-24 إدماج التزامات السياسة
قسم الامتثال وإدارة المخاطر، الصفحة رقم-103-105	2-25 عمليات تصحيح التأثيرات السلبية
قسم الامتثال وإدارة المخاطر، الصفحة رقم-103-105	2-26 آليات طلب المشورة والإبلاغ عن المشكلات
لا توجد حالات كبيرة لعدم الامتثال خلال فترة التقرير	2-27 الامتثال للقوانين والأنظمة
تعزيز كفاءة استخدام المغذيات والأمن الغذائي، صفحة رقم- 80	2-28 رابطات العضوية
مشاركة الأطراف الفاعلة، صفحة رقم- 57	2-29 منهجية إشراك الأطراف الفاعلة
حقوق الإنسان وظروف العمل، صفحة رقم- 88	2-30 اتفاقيات المفاوضات الجماعية
المواضيع الجوهرية	
موضوعات جوهرية، الصفحة رقم - 53-56	3-1 عملية تحديد الموضوعات الجوهرية
موضوعات جوهرية، الصفحة رقم - 55	3-2 قائمة الموضوعات الجوهرية
مشاركة المجتمع المحلي	
كيف نوفر القيمة لمجتمعنا، الصفحة رقم - 83-84	3-3 عملية تحديد الموضوعات الجوهرية
كيف نوفر القيمة لمجتمعنا، الصفحة رقم - 83	201-1 القيمة الاقتصادية المباشرة الناتجة والموزعة
ممارسات الأعمال المسؤولة	
قسم إدارة المخاطر والامتثال، الصفحة رقم -103-105	3-3 إدارة الموضوعات الجوهرية
لا يوجد وقائع فساد خلال الفترة من عام 2020 إلى عام 2022	205-3 وقائع الفساد المؤكدة والإجراءات المتخذة
لم نستقبل أي شكوى موثقة بشأن انتهاكات خصوصية العميل، أو التنسريات، أو السرقات أو فقدان بيانات العملاء التي تم تحديثها خلال الفترة من عام 2020 إلى عام 2022	418-1 الشكاوى الموثقة بشأن انتهاكات خصوصية / فقدان بيانات العميل

المبادرة العالمية لإعداد التقارير
2: الإفصاحات العامة 2021

المبادرة العالمية لإعداد التقارير
3: الموضوعات الجوهرية 2021

المبادرة العالمية لإعداد التقارير
3: الموضوعات الجوهرية

المبادرة العالمية لإعداد التقارير
201: خصوصية العميل 2016

المبادرة العالمية لإعداد التقارير
3: الموضوعات الجوهرية

المبادرة العالمية لإعداد التقارير
205: مكافحة الفساد 2016

المبادرة العالمية لإعداد التقارير
418: مكافحة الفساد 2016

إجراءات معالجة تغير المناخ	
منهجيتنا في التعامل مع قضية تغير المناخ، الصفحة رقم - 65-69	3-3 إدارة الموضوعات الجوهرية
	المبادرة العالمية لإعداد التقارير 3: الموضوعات الجوهرية
أداء الشركة بشأن قضية تغير المناخ، الصفحة رقم - 70	302-1 استهلاك الطاقة في الشركة
	المبادرة العالمية لإعداد التقارير 302: الطاقة 2016
أداء الشركة بشأن قضية تغير المناخ، الصفحة رقم - 70	302-3 كثافة الطاقة
أداء الشركة بشأن قضية تغير المناخ، الصفحة رقم - 70	305-1 انبعاثات غازات الاحتباس الحراري المباشرة (النطاق 1)
	المبادرة العالمية لإعداد التقارير 302: الانبعاثات 2016
أداء الشركة بشأن قضية تغير المناخ، الصفحة رقم - 70	305-2 انبعاثات غازات الاحتباس الحراري غير المباشرة (النطاق 2)
أداء الشركة بشأن قضية تغير المناخ، الصفحة رقم - 70	305-4 كثافة انبعاثات غازات الاحتباس الحراري
أداء الشركة بشأن قضية تغير المناخ، الصفحة رقم - 70	305-5 خفض انبعاثات غازات الاحتباس الحراري
المخاطر والفرص الخاصة بقضية تغير المناخ، الصفحة رقم 76، تقرير إدارة المخاطر والامتثال، الصفحة رقم 97	201-2 الآثار المالية والمخاطر والفرص الأخرى المرتبطة بالتغير المناخي
	المبادرة العالمية لإعداد التقارير 201: الأداء الاقتصادي 2016
إستهلاك المياه في العمليات التشغيلية	
استخدام المياه في عملياتنا، الصفحة رقم - 71-73	3-3 إدارة الموضوعات الجوهرية
	المبادرة العالمية لإعداد التقارير 3: الموضوعات الجوهرية 2021
استخدام المياه في عملياتنا، الصفحة رقم - 71-73	303-1 التعامل مع المياه كمورد مشترك
استخدام المياه في عملياتنا، الصفحة رقم - 71-73	303-2 إدارة التأثيرات المرتبطة بتصريف المياه
استخدام المياه في عملياتنا، الصفحة رقم - 74	303-3 سحب المياه
استخدام المياه في عملياتنا، الصفحة رقم - 74	303-4 تصريف المياه
	المبادرة العالمية لإعداد التقارير 303: المياه والصرف الصحي 2018
التلوث غير الناتج عن غازات الاحتباس الحراري	
الآثار البيئية الأخرى، الصفحة رقم - 75	3-3 إدارة الموضوعات الجوهرية
	المبادرة العالمية لإعداد التقارير 3: الموضوعات الجوهرية 2021
ملخص أداء الممارسات البيئية والاجتماعية والحوكمة، الصفحة رقم - 206	305-7 أكاسيد النيتروجين (NOX) وأكاسيد الكبريت (SOX) وانبعاثات الهواء الأخرى الهامة
	المبادرة العالمية لإعداد التقارير 305: الانبعاثات 2016
توظيف الموارد والاقتصاد الدائري	
الآثار البيئية الأخرى، الصفحة رقم - 75	3-3 إدارة الموضوعات الجوهرية
	المبادرة العالمية لإعداد التقارير 3: الموضوعات الجوهرية 2021
ملخص أداء الممارسات البيئية والاجتماعية والحوكمة، الصفحة رقم 207	306-3 المخلفات
	المبادرة العالمية لإعداد التقارير 306: النفايات

إشراك الموظفين والمواهب وتطوير فريق العمل		
المبادرة العالمية لإعداد التقارير 3: الموضوعات الجوهرية 2021	3-3 إدارة الموضوعات الجوهرية	موظفونا، الصفحة رقم 85-
المبادرة العالمية لإعداد التقارير 401: التوظيف 2016	401-1 تعيينات الموظفين الجدد ودوران الموظفين	موظفونا، الصفحة رقم -، ملخص أداء الممارسات البيئية والاجتماعية والحوكمة، الصفحة رقم، 210-211
الصحة والسلامة		
المبادرة العالمية لإعداد التقارير 3: الموضوعات الجوهرية 2021	3-3 إدارة الموضوعات الجوهرية	الصحة والسلامة، الصفحة رقم- 89-90
المبادرة العالمية لإعداد التقارير: الموضوعات الجوهرية 2021	403-1 نظام إدارة الصحة والسلامة المهنية	الصحة والسلامة، الصفحة رقم- 89-90
	403-8 العمال المشمولين في نظام إدارة الصحة والسلامة المهنية	الصحة والسلامة، الصفحة رقم- 89-90
	403-9 إصابات العمل	الصحة والسلامة، الصفحة رقم- 91
التنوع والشمول في بيئة العمل		
المبادرة العالمية لإعداد التقارير 403: الصحة والسلامة المهنية 2018	3-3 إدارة الموضوعات الجوهرية	التنوع والشمول، الصفحة رقم 86-
المبادرة العالمية لإعداد التقارير 405: الصحة والسلامة المهنية 2018	405-1 تنوع هيئات الحوكمة والموظفين	التنوع والشمول، الصفحة رقم 87، ملخص أداء الممارسات البيئية والاجتماعية والحوكمة، الصفحة رقم، 210-211
إدارة المنتجات		
المبادرة العالمية لإعداد التقارير 3: الموضوعات الجوهرية 2021	3-3 إدارة الموضوعات الجوهرية	إدارة المنتجات، الصفحة رقم- 77-81
المبادرة العالمية لإعداد التقارير 416: صحة وسلامة العميل 2016	2-416 حوادث عدم الامتثال فيما يتعلق بتأثيرات المنتجات والخدمات على الصحة والسلامة	لا توجد وقائم عدم امتثال تتعلق بتأثيرات الصحة والسلامة للمنتجات والخدمات خلال الفترة المشمولة بالتقرير
حقوق الإنسان وحقوق العمالة		
المبادرة العالمية لإعداد التقارير 3: الموضوعات الجوهرية 2021	3-3 إدارة الموضوعات الجوهرية	حقوق الإنسان وظروف العمل، صفحة رقم، 88، تقرير إدارة المخاطر والامتثال صفحة رقم- 103-105
الابتكار والتكنولوجيا المستدامة		
المبادرة العالمية لإعداد التقارير 3: الموضوعات الجوهرية 2021	3-3 إدارة الموضوعات الجوهرية	قيادة التحول في نظام الطاقة العالمي، صفحة رقم، 61-59

مؤشر فريق العمل المكف بالإنفاصات المالية المتعلقة بقضايا المناخ (TCFD)

المراجع	الإفصاح	مؤشر المبادرة العالمية لإعداد التقارير
حوكمة الاستدامة، صفحة رقم 50-51	تشير إلى إشراف مجلس الإدارة على المخاطر والفرص المرتبطة بالتغير المناخي	الحوكمة (أ)
- حوكمة الاستدامة، صفحة رقم 50-51	تشير إلى دور الإدارة في تقييم وإدارة المخاطر والفرص المرتبطة بالتغير المناخي	الحوكمة (أ)
مخاطر وفرص التغير المناخي، صفحة رقم 76 ، تقرير إدارة المخاطر والامتثال، صفحة رقم - 97	تشير إلى المخاطر والفرص المرتبطة بالتغير المناخي التي حدتها الشركة على المدى القصير والمتوسط والبعيد	الاستراتيجية (أ)
مخاطر وفرص التغير المناخي، صفحة رقم - 76	تشير إلى تأثير المخاطر والفرص المرتبطة بالتغير المناخي على أعمال الشركة واستراتيجيتها والتخطيط المالي لها	الاستراتيجية (ب)
خارطة طريق إزالة الكربون، صفحة رقم 66	تشير إلى مدى مرونة استراتيجية الشركة، مع الأخذ في الاعتبار السيناريوهات المختلفة المرتبطة بالتغير المناخي، وتشمل سيناريو انخفاض درجات الحرارة بمقدار 2 درجة مئوية أو أقل	الاستراتيجية (ج)
تقرير إدارة المخاطر والامتثال، صفحة رقم 94-96	تشير إلى عمليات الشركة لتحديد وتقييم المخاطر المرتبطة بالتغير المناخي	إدارة المخاطر (أ)
تقرير إدارة المخاطر والامتثال، صفحة رقم 94-96	تشير إلى عمليات الشركة لإدارة المخاطر المرتبطة بالتغير المناخي	إدارة المخاطر (ب)
مخاطر وفرص التغير المناخي، صفحة رقم 76 ، تقرير إدارة المخاطر والامتثال، صفحة رقم - 97	تشير إلى كيفية إدماج عمليات تحديد وتقييم وإدارة المخاطر المرتبطة بالتغير المناخي في عمليات إدارة المخاطر بالشركة بوجه عام	إدارة المخاطر (ج)
مخاطر وفرص التغير المناخي، صفحة رقم 76 ، تقرير إدارة المخاطر والامتثال، صفحة رقم - 97	الإفصاح عن المقاييس التي تستخدمها المؤسسة لتقييم المخاطر والفرص المرتبطة بالتغير المناخي بما يتماشى مع استراتيجيتها وعمليات إدارة المخاطر لديها	المقاييس والأهداف (أ)
أداء عمل الشركة في قضية التغير المناخي، صفحة رقم - 70 إدارة المخاطر والامتثال 97	الإفصاح عن انبعاثات غازات الاحتباس الحراري من النطاق 1 و2 و3 إن كان ذلك ملائماً، والمخاطر المرتبطة به	المقاييس والأهداف (ب)
خارطة طريق إزالة الكربون، صفحة رقم -66	تشير إلى الأهداف التي تستخدمها المنظمة لإدارة المخاطر والفرص المتعلقة بالمناخ والأداء مقابل الأهداف	المقاييس والأهداف (ج)

مؤشر مجلس معايير محاسبة الاستدامة (SASB)

الصفحة	وحدة القياس	الفئة	المقياس	مرجع SASB
البيئة				
انبعاثات غازات الاحتباس				
206	بالطن المترى (الطن) انبعاثات ثاني أكسيد الكربون، النسبة المئوية (%)	الكمية	انبعاثات النطاق العالمي 1، النسبة المئوية المشمولة في إطار أنظمة الحد من الانبعاثات	RT-CH-110a.1
65-69	لا يوجد	المناقشة والتحليل	مناقشة الاستراتيجية أو الخطة طويلة وقصيرة الأجل بهدف إدارة انبعاثات النطاق 1، وتحقيق أهداف خفض الانبعاثات، وتحليل الأداء مقابل تلك الأهداف	RT-CH-110a.2
جودة الهواء				
206	وحدة جيجا جول (GJ) (النسبة المئوية %)	الكمية	الانبعاثات الهوائية من الملوثات التالية: (1) أكاسيد النيتروجين (باستثناء أكسيد النيتروز) (2) أكاسيد الكبريت، (3) المركبات العضوية المتطايرة (4) (VOCs) ملوثات الهواء الخطرة (HAPs)	RT-CH-120a.1
إدارة الطاقة				
206	وحدة جيجا جول (GJ) (النسبة المئوية %)	الكمية	(1) إجمالي الطاقة المستهلكة، (2) نسبة كهرباء الشبكة، (3) نسبة الطاقة المتجددة، (4) إجمالي الطاقة المولدة ذاتياً	RT-CH-130a
إدارة المياه				
207	ألف متر مكعب م ³ (النسبة المئوية %)	الكمية	(1) إجمالي المياه المسحوبة ، (2) إجمالي المياه المستهلكة، النسبة المئوية لكل منها في المناطق ذات الإجهاد المائي المرتفع أو المرتفع للغاية	RT-CH-140a.1
209	العدد	الكمية	عدد وقائع عدم الامتثال التي ترتبط بتطبيقات جودة المياه والمعايير والقواعد المنظمة ذات الصلة	RT-CH-140a.2
71-73	لا يوجد	المناقشة والتحليل	وصف أخطار إدارة المياه ومناقشة الاستراتيجيات والممارسات التي من شأنها الحد من هذه المخاطر	RT-CH-140a.3
إدارة المخلفات الخطرة				
207	بالطن المترى (الطن)، النسبة المئوية (%)	الكمية	حجم المخلفات الخطرة المتولدة، والنسبة المئوية المعاد تحويلها	RT-CH-150a.1

مؤشر مجلس معايير محاسبة الاستدامة (SASB)

الصفحة	وحدة القياس	الفئة	المقياس	مرجع SASB
الممارسات الاجتماعية				
العلاقات المجتمعية				
83-84	لا يوجد	المناقشة والتحليل	مناقشة عمليات المشاركة في إدارة المخاطر والفرص المرتبطة بمصالح المجتمع	RT-CH-210a.1
صحة وسلامة القوى العاملة				
208	النسبة	الكمية	(1) معدل إجمالي الحوادث المسجلة (TRIR) و (2) معدل وفيات (1) الموظفين المباشرين و (ب) الموظفين المتعاقدين	RT-CH-320a.1
208	لا يوجد	المناقشة والتحليل	وصف الجهود المبذولة لتقييم وصد وتقليل تعرض الموظفين والعمال المتعاقدين لمخاطر صحية طويلة الأجل (مزمنة)	RT-CH-320a.2
تصميم المنتج الذي يحقق الكفاءة خلال مرحلة الاستخدام				
209	عملة التقارير	الكمية	إيرادات المنتجات المصممة لكفاءة الموارد خلال مرحلة الاستخدام	RT-CH-410a.1
السلامة والإدارة البيئية لمواد الكيمائية				
209	Percentage (%) by revenue, Percentage (%)	الكمية	(1) نسبة المنتجات حسب الإيرادات والتي تحتوي على مواد خطرة على الصحة والبيئة من الفئة 1 و 2 حسب النظام العالمي المتوافق لتصنيف وترميز المواد الكيميائية (2) (GHS) نسبة من هذه المنتجات حسب الإيرادات والتي خضعت لتقييم المخاطر	RT-CH-410b.1
81	لا يوجد	المناقشة والتحليل	مناقشة استراتيجية (1) إدارة المواد الكيميائية الخطرة و(2) تطوير البدائل الأقل تأثيراً على البشر و/أو البيئة	RT-CH-410b.2
الكائنات المعدلة وراثياً				
209	Percentage (%) by revenue	الكمية	نسبة المنتجات حسب الإيرادات والتي تحتوي على كائنات معدلة وراثياً (GMO)	RT-CH-410c.1

الصفحة	وحدة القياس	الفئة	المقياس	مرجع SASB
السلامة التشغيلية والاستعداد والاستجابة للطوارئ				
208	العدد	الحكومة	عدد حوادث سلامة العمليات (PSIC)، ومعدل الحوادث الإجمالي لسلامة العمليات (PSTIR)، ومعدل خطورة حوادث سلامة العمليات (PSISR)	RT-CH-540a.1
208	العدد	الكمية	عدد حوادث النقل	RT-CH-540a.2
الحكومة				
إدارة البيئة القانونية والتنظيمية				
76	لا يوجد	المناقشة والتطبيق	مناقشة مناصب الشركة المرتبطة باللوائح الحكومية و/أو مقترحات السياسات المعنية بالعوامل البيئية والاجتماعية التي تؤثر على الصناعة	T-CH-530a.1
مقاييس أخرى				
مقياس النشاط				
209	طن متر مكعب	الكمية	الإنتاج حسب الجزء محل التقرير	RT-CH-000.A

قائمة الاختصارات والمصطلحات الرئيسية

		المصطلحات	
الشهادة الدولية للاستدامة والكربون	ISCC	سوق أبوظبي العالمي	ADGM
ألف طن سنويا	ktpa	شركة بترول أبوظبي الوطنية (أدنوك)	ADNOC
الإصابة المهذرة للوقت	LTI	الاجتماع السنوي العام للمساهمين	AGM or GM
معدّل الإصابة المهذرة للوقت	LTIR	مقاييس الأداء البديلة	APM
مليون	M	أفضل تكنولوجيا تحكم متوفرة لمكافحة تلوث الهواء	BACT
مليون متر مكعب	M m3	مليار	BN
الشرق الأوسط وشمال أفريقيا	MENA	التفقات الرأسمالية	Capex
مليون وحدة حرارية بريطانية	MMBTU	ثاني أكسيد الكربون	CO2
أقصى قدرة مثبتة	MPC	مكافئ ثاني أكسيد الكربون	CO2e
مليون طن مترى	MT	لجنة المنظمات الراعية التابعة للجنة توريدواي	COSO
أكسيد النيتروز	N2O	سائل عادم الديزل	DEF
خطاب تمثيل غير مالي	NF LoR	المصرية للصناعات الأساسية	EBIC
أكسيد النيتروجين	NOx	الأرباح المعدلة قبل الفوائد والضرائب والإهلاك والاستهلاك	EBITDA
سلسلة تقييم الصحة والسلامة المهنية	OHSAS	الشركة المصرية للأسمدة	EFC
الشركة العامة	OpCO	معدل الحوادث البيئية	EIR
إدارة الصحة والسلامة المهنية	OSHA	ربحية السهم	EPS
حادث سلامة العمليات	PSI	الممارسات البيئية والاجتماعية والحوكمة	ESG
تسجيل المواد الكيميائية وتقييمها وترخيصها وتقييدها	REACH	التدفق النقدي الحر	FCF
مجلس معايير محاسبة الاستدامة	SASB	غازات الاحتباس الحراري	GHG
ثاني أكسيد الكبريت	SDG	جيجا جول	GJ
إجمالي معدل الإصابات القابلة للتسجيل	SO2	المبادرة العالمية لإعداد التقارير	GRI
العلوم والتكنولوجيا والهندسة والرياضيات	STEM	الصحة والسلامة والبيئة	HSE
فريق العمل المكلف بالإفصاحات المالية المتعلقة بقضايا المناخ	TCFD	إطار الرقابة الداخلية	ICF
تيرا جول	TJ	وكالة الطاقة الدولية	IEA
إجمالي معدل الإصابات القابلة للتسجيل	TRIR	الرابطة الدولية للأسمدة	IFA
إجمالي عائد المساهمين	TSR	المعايير الدولية لإعداد التقارير المالية	IFRS
سنوي / مقارنة بالعام السابق	YoY	الهيئة الحكومية الدولية المعنية بتغير المناخ	IPCC