Fertiglobe

An ADNOC Company

التقرير السنوي.

2024

دعم الأمن الغذائي العالمي.
ورسم مستقبل أكثر استدامة.

المحتويات

01 لمحة عن فيرتيغلوب 03

كلمة رئيس مجلس الإدارة 04
نبذة عن فيرتيغلوب 06

02 التقرير الاستراتيجي 13

كلمة الرئيس التنفيذي 14
البيئة التشغيلية 16
نموذج الأعمال واستراتيجية النمو 20
استراتيجية خلق وتعزيز القيمة 26
منتجاتنا 27
الانتشار الجغرافي 31
منشآت الإنتاج 33
أداء الشركة خلال عام 2024 36

03 تقرير الاستدامة 41

تعزيز النمو المستدام 42
الاستدامة في العمليات التشغيلية 51
اعتمادية المنتجات 64
المردود الإجتماعي 74
ممارسات الأعمال المسؤولة 88

04 إدارة المخاطر والامتثال 93

إدارة المخاطر والامتثال والرقابة الداخلية 94
تصنيف وإدارة المخاطر 96
الامتثال 103

05 تقرير الحوكمة 108

لمحة عن أعضاء مجلس الإدارة 109
تقرير مجلس الإدارة 114

06 البيانات المالية 135

تقرير مجلس الإدارة 137
تقرير مدققي الحسابات 139
البيانات المالية الموحدة 146
إيضاحات حول البيانات المالية الموحدة 153

07 ملحق 1 : الاستدامة 215

ملاحظة منهجية 216
القضايا الجوهرية وارتباطها بأهداف التنمية المستدامة 221
ملخص أداء الممارسات البيئية والاجتماعية والحوكمة 223
مؤشر المحتوى 236
تقرير المسؤولية البيئية والاجتماعية والحوكمة 248

ملحق 2 : قائمة المصطلحات 256

قائمة المصطلحات 256

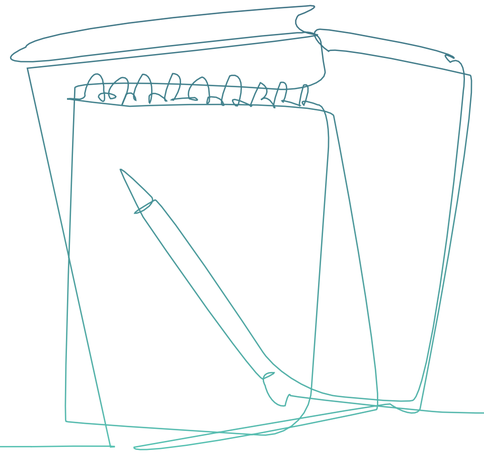

لمحة عن فيرتيغلوب

لمحة عن فيرتيغلوب 03

كلمة رئيس مجلس الإدارة 04

نبذة عن فيرتيغلوب 06

كلمة رئيس مجلس الإدارة

معالي الدكتور/ سلطان أحمد الجابر

رئيس مجلس الإدارة

"يعكس التزامنا بتعزيز إنتاج الأمونيا منخفضة الكربون، مدى حرصنا على دعم رؤية الإمارات لرسم مستقبل مستدام، كما يدعم دورنا في دفع عجلة التحول في مجال الطاقة."

أرحب بكم للاطلاع على نتائج أعمال شركة "فيرتيغلوب" للعام الماضي الذي حققنا خلاله العديد من الإنجازات المهمة التي رسخت المكانة الرائدة للشركة في حلول الطاقة المستدامة، مع استمرارنا في خلق وتعزيز القيمة للمساهمين.

نقلة نوعية استراتيجية لـ"فيرتيغلوب"

كان عام 2024 محطة مهمة في مسار "فيرتيغلوب"، حيث شهد إتمام شركة "أدنوك" الاستحواذ على نسبة الأغلبية ووصلت حصتها إلى 86.2% في أسهم "فيرتيغلوب". هذا الاستثمار يؤكد على الأهمية الاستراتيجية للشركة ضمن محفظة "أدنوك" في مجال الكيماويات، ودورها في دفع عجلة نمو حلول النيتروجين والأمونيا على مستوى العالم.

ومن خلال مكانة "فيرتيغلوب" الرائدة عالميا في مجال الأمونيا، وحضورها الجغرافي الاستراتيجي وقاعدة أصولها المتميزة، رسخت الشركة مكانتها ضمن منظومة أعمال "أدنوك" الشاملة، بما يمكّنها من الارتقاء بمزاياها التنافسية، وتوسيع نطاق حضورها في أسواق الطاقة المهمة على مستوى العالم.

تشير التوقعات إلى وصول الطلب العالمي على الأمونيا منخفضة الكربون في أسواق العالم إلى 24 مليون طن بحلول عام 2032، مما يشير إلى نمو كبير مقارنة بالطلب الحالي الذي يقارب الصفر، وهو ما شجع "فيرتيغلوب" على تبني استراتيجية نمو تركز على تعزيز القيمة، استنادا إلى الدعم الكامل الذي تقدمه لها مجموعة "أدنوك".

مكانة رائدة تمكنّنا من تجاوز التحديات

أثبتت "فيرتيغلوب" مرونتها ونجاحها في مواجهة التحديات الصعبة بفضل استراتيجيتها، والتزامها بالتميز التشغيلي، وتركيزها على ترسيخ مكانتها الرائدة في السوق.

وحققت الشركة نتائج مالية قوية، تضمنت تسجيل إيرادات بقيمة 2 مليار دولار، وأرباح مُعدلة قبل خصم الفوائد والضرائب والإهلاك والاستهلاك بقيمة 648 مليون دولار، وصافي ربح مُعدل للمساهمين بقيمة 174 مليون دولار. كما حافظت الشركة على تدفقات نقدية كبيرة وتحقيق هامش أرباح قوي قبل خصم الفوائد والضرائب والإهلاك والاستهلاك. وتم تحقيق هذه النتائج بفضل كفاءة منشآتنا الإنتاجية المتطورة ومواقعها الاستراتيجية التي تسهل الوصول إلى أسواق التصدير الرئيسية.

وضمن جهود مواجهة التحديات الخارجية؛ ضاعفنا التركيز على تحسين هيكل التكاليف ومواكبة تغيرات السوق، ونجحنا في ترشيد التكاليف التشغيلية بمقدار 50 مليون دولار على النحو المخطط بنهاية ديسمبر 2024، بالتزامن مع استمرارنا في تنفيذ خطة تحسين عمليات التصنيع (MIP) الهادفة لتعزيز حجم الأرباح التشغيلية قبل خصم الفوائد والضرائب والإهلاك والاستهلاك بمقدار 100 مليون دولار بنهاية عام 2025، وحققنا حتى الآن 75% من هذا الهدف.

وضمن التزامنا بتنمية العوائد للمساهمين، أعلنت "فيرتيغلوب" عن توزيع أرباح بقيمة 275 مليون دولار عن عام 2024، وهو ما يؤكد الثقة في قدرتها على خلق وتعزيز القيمة للمساهمين بشكل مستدام والتزامها بسياسة توزيع الأرباح التي تتبناها.

حيث بلغ إجمالي الأرباح التي قامت الشركة بتوزيعها منذ الطرح العام الأولي 2.5 مليار دولار، لتقدم "فيرتيغلوب" بذلك أعلى معدلات العائد للمساهمين ضمن قطاعها.

كلمة رئيس مجلس الإدارة - تابع

كما تقدمنا أيضاً بمقترح لإعادة شراء ما يصل إلى 2.5% من أسهم الشركة، وذلك بعد الحصول على موافقة المساهمين والجهات التنظيمية المعنية، مما يؤكد التزام "فيرتيغلوب" بخلق وتعزيز القيمة للمساهمين، ويوفر فرصة استراتيجية في ضوء التقييم الحالي الجذاب لأسهم الشركة.

كما تركز الشركة على تضمين حلول وأدوات الذكاء الاصطناعي في عملياتها، ونفخر بأننا وضعنا معايير جديدة للتميز التشغيلي والاستدامة عبر القطاع من خلال تعزيز جهودنا لخلق القيمة والارتقاء بالكفاءة وخفض الانبعاثات. ومن الأمثلة على ذلك: الاستفادة من معالجة قواعد البيانات في الحصول على تحليلات مستقبلية تساهم في تحسين أداء المعدات والعمليات ومنشآت الإنتاج، مع تطبيق أدوات التحليل المدعومة بالذكاء الاصطناعي لتعزيز الأمن والسلامة.

مستقبل مستدام

التزام "فيرتيغلوب" بإنتاج الأمونيا منخفضة الكربون يجسد حرصنا على المساهمة في دعم رؤية دولة الإمارات لبناء مستقبل مستدام، ويؤكد على دورنا في النقلة النوعية التي يشهدها قطاع الطاقة.

وحققنا تقدماً كبيراً خلال عام 2024 في إنتاج الأمونيا منخفضة الكربون، لنرسخ ريادتنا في تقديم حلول الطاقة المستدامة القابلة للتطوير. وبالإضافة إلى ذلك، أعلنت "أدنوك" أنها ستنقل حصصها في 3 مشاريع لإنتاج الأمونيا منخفضة الكربون إلى شركة "فيرتيغلوب"، وهو ما سيساهم في نمو الطاقة الإنتاجية لـ"فيرتيغلوب" من الأمونيا منخفضة الكربون إلى 2.4 مليون طن سنوياً مع بدء التشغيل التجاري لهذه المشروعات التي تشمل: مشروعين لإنتاج الأمونيا منخفضة الكربون في دولة الإمارات المتحدة، وحصة أدنوك في مشروع إنتاج الأمونيا منخفضة الكربون في بايتاون بولاية تكساس في الولايات المتحدة الأمريكية الذي تبلغ طاقته الإنتاجية مليون طن سنويا، ليرتفع بذلك إجمالي الإنتاج السنوي للأمونيا إلى 9 مليون طن سنوياً، مقارنة بـ 6.6 مليون طن حالياً. ويمثل هذا النمو نقلة نوعية تساهم في تعزيز الحضور العالمي لفيرتيغلوب، وترسيخ مكانتها الرائدة في قطاعي المنتجات النيتروجينية والوقود النظيف.

وبالنظر إلى المستقبل، تلتزم "فيرتيغلوب" بأولوياتها المتمثلة في خلق وتعزيز القيمة للمساهمين، والاستمرار في تنفيذ مبادرات الاستدامة التي تعزز مكانتها كأفضل مورد للمنتجات النيتروجينية والأمونيا منخفضة الكربون. كما تتطلع "فيرتيغلوب" إلى إطلاع السوق على تفاصيل استراتيجيتها ورؤيتها المستقبلية الهادفة إلى ضمان الاستمرار في تعزيز المرونة والتنافسية خلال "يوم أسواق رأس المال" المقرر انعقاده خلال شهر مايو 2025 بعد الإعلان عن نتائج الربع الأول من عام 2025.

تضافر الجهود حفاظًا على التميز

ختاما، أود أن أؤكد أن الإنجازات التي حققتها "فيرتيغلوب" ما كانت لتتحقق لولا رؤية ودعم القيادة، ومتابعة أعضاء مجلس الإدارة، وجهود فريق العمل، وثقة المساهمين، حيث ساهم تضافر هذه الجهود في تعزيز قدرة "فيرتيغلوب" على مواجهة التحديات واغتنام فرص النمو... وكلنا ثقة باستمرار التقدم والنجاح والتميز.

معالي د. سلطان أحمد الجابر
رئيس مجلس الإدارة

نبذة عن فيرتيغلوب

نجحت فيرتيغلوب في ترسيخ مكانتها الرائدة كأكبر منُتج ومُصدر للأسمدة النيتروجينية على مستوى العالم، مما يمكنها من الاستفادة من فرص النمو الواعدة التي ينبُض بها قطاع الأمونيا منخفضة الكربون.

تعد فيرتيغلوب شركة عالمية رائدة في إنتاج وتصدير الحلول النيتروجينية بما في ذلك اليوريا والأمونيا وسائل عادم الديزل، وتلتزم الشركة بتعزيز الأمن الغذائي العالمي إلى جانب المساهمة في رسم مستقبل مستدام من خلال توفير الأسمدة النيتروجينية لجميع العملاء على مستوى العالم، وقيادة الجهود الرامية إلى تقليل الانبعاثات الكربونية الناتجة عن قطاعات الصناعة، والأغذية، والنقل، والطاقة.

تأسست فيرتيغلوب عام 2019 من خلال شراكة استراتيجية بين شركتي "أدنوك" و"أو سي أي جلوبال". وقد نجحت الشركة في ترسيخ مكانتها كأكبر مُصدر بحري لليوريا والأمونيا على مستوى العالم. وفي أكتوبر 2024، أعلنت "أدنوك" عن استحواذها على حصة "أو سي أي جلوبال" في "فيرتيغلوب" البالغة 50%، لترتفع بذلك حصتها إلى 86.2%. ويمثل الانتهاء من عملية الاستحواذ إنجازًا كبيرًا لمجموعة "أدنوك" في إطار تنفيذ استراتيجيتها الطموحة لتنمية أعمالها في مجال الأمونيا منخفضة الكربون، كما سيسهم في تعزيز دور "فيرتيغلوب" الرائد عالميًا في إنتاج الأسمدة النيتروجينية والأمونيا منخفضة الكربون وخلق مستقبل أكثر استدامة.

تمتلك "فيرتيغلوب" أربع منشآت إنتاجية متطورة، تقع في أماكن استراتيجية بدول الإمارات العربية المتحدة، وجمهورية مصر العربية، والجزائر، بطاقة إنتاجية تصل إلى 5.1 مليون طن متري من اليوريا و1.6 مليون طن متري من الأمونيا سنويًا، لتصبح بذلك أكبر مُنتجي الأسمدة النيتروجينية في منطقة الشرق الأوسط وشمال إفريقيا. تحظى "فيرتيغلوب" بموقع جغرافي استراتيجي أتاح لها الوصول المباشر إلى ست موانئ رئيسية بالبحر الأبيض المتوسط والبحر الأحمر والخليج العربي، مما يمكنها من تقديم خدماتها لقاعدة ضخمة من عملاء القطاعات الزراعية والصناعية والوقود النظيف عبر 44 دولة حول العالم بأسعار شحن تنافسية ومزايا الإعفاء من الرسوم الجمركية، وهو ما ساهم في تعزيز مكانتها الرائدة في مجال انتاج الأسمدة وحلول الطاقة النظيفة.

يقع المقر الرئيسي لفيرتيغلوب في أبو ظبي، وهي مسجلة في سوق أبو ظبي العالمي، وتم إدراجها في سوق أبو ظبي للأوراق المالية منذ أكتوبر 2021. وتحظى "فيرتيغلوب" بفريق عمل يضم أكثر من 2700 موظف في مختلف المنشآت الإنتاجية والمقر الرئيسي.

نبذة عن فيرتيغلوب - تابع

أهدافنا

نسعى لقيادة الاستدامة على صعيد أنشطة الزراعة واستخدام الوقود والمواد الخام صديقة البيئة، وذلك من خلال إنتاج وتوزيع المنتجات المستدامة لخدمة قاعدة ضخمة من العملاء ممن يعملون في مجموعة واسعة من الأنشطة الزراعية والصناعية بشتى أنحاء العالم.

ركائزنا الرئيسية

السلامة

نضع على رأس أولوياتنا الالتزام بجميع معايير الأمن والسلامة لحماية موظفينا ومنشآتنا الإنتاجية والمجتمعات المحيطة. يُعد مبدأ الصحة والسلامة والبيئة من أهم ركائز ثقافتنا المؤسسية، ونعمل على تعزيز هذا المبدأ من خلال توفير بيئة عمل مواتية لموظفينا تساعدهم على الالتزام بمبدأ عدم وقوع أي حوادث تضر بسلامتهم على مستوى جميع عمليات وأنشطة الشركة.

المسؤولية

نلتزم بالمسؤولية الكاملة تجاه جميع أنشطتنا وأعمالنا انطلاقًا من إيماننا بأفضل القيم المهنية، كما نلتزم بتطبيق سياسات الصحة والسلامة والبيئة حفاظًا على الموظفين، والمجتمعات المحلية والبيئة.

التعاون

نعتز بتبني ثقافة التعاون من خلال بيئة عمل مواتية تتميز بالشمولية وتبادل الآراء والتعليقات البناءة، بالإضافة إلى تبني مبدأ العمل الجماعي لتحقيق الأهداف المشتركة.

التميُّز

نحظى بسجل حافل بالامتياز التشغيلي والتجاري، ونواصل تقديم جميع خدماتنا بأعلى معايير الجودة لعملائنا بطرق موثوقة، وفعالة، واقتصادية.

دعم الأمن **الغذائي العالمي** •
ورسم مستقبل **أكثر استدامة** •

تاريخ فيرتغيلوب

1983

- انطلاق الأنشطة الإنتاجية في مصنع «فرتيل 1» التابع لشركة أدنوك في أبو ظبي

2000

- انطلاق الأنشطة الإنتاجية في الشركة المصرية للأسمدة EFC-1 التابعة لـ (أو سي آي جلوبال) بالقرب من ميناء العين السخنة في مصر

2005

- استحواذ شركة «أو سي آي جلوبال» على حصة 30% في الشركة المصرية للصناعات الأساسية (EBIC) والبدء في إنشاء المصنع

2006

- انطلاق الأنشطة الإنتاجية في الشركة المصرية للأسمدة (EFC-2) التابعة لـ (أو سي آي جلوبال)

2008

- استحواذ «أو سي آي جلوبال» على 100% من الشركة المصرية للأسمدة (EFC)

2009

- بداية الإنتاج في مجمع مصانع الشركة المصرية للصناعات الأساسية (EBIC) التابع لشركة «أو سي آي جلوبال» بالقرب من ميناء العين السخنة
- استحواذ شركة «أو سي آي جلوبال» على حصة 30% إضافية في الشركة المصرية للصناعات الأساسية (EBIC)

2013

- انطلاق العمليات التشغيلية في مصنع «سورفيرت»
- انطلاق الأنشطة الإنتاجية في مصنع «فرتيل 2»

2019

- تأسيس شركة فيرتيغلوب من خلال شراكة استراتيجية بين شركتي «أدنوك» و«أو سي آي جلوبال»

2021

- استحواذ فيرتيغلوب على حصة 15% إضافية في الشركة المصرية للصناعات الأساسية (EBIC)
- الطرح العام الأولي لشركة فيرتيغلوب في سوق أبوظبي للأوراق المالية

2022

- بدء التشغيل التجريبي للمرحلة الأولى من مصنع الهيدروجين الأخضر في العين السخنة، والذي سوف يصل إلى كامل قدرته التشغيلية إلى 100 MW عند اكتمال جميع مراحله
- توريد شحنات تجريبية من سائل عادم الديزل إلى أوروبا

2023

- تسليم أول شحنة من الأمونيا المُنتجة بالاعتماد على مصادر الطاقة المتجددة وفقًا لمعيار اعتماد الشهادة الدولية للاستدامة والكربون «ISCC PLUS»
- «أدنوك» تعلن عن عزمها الاستحواذ على حصة «أو سي آي جلوبال» في «فيرتيغلوب» البالغة 50%

2024

- بدء إنشاء مشروع "تعزيز" لإنتاج الأمونيا منخفضة الكربون بطاقة إنتاجية تبلغ مليون طن سنويًا بالتعاون بين «فيرتيغلوب» وشركائها
- فوز «فيرتيغلوب» بعقد توريد الأمونيا المتجددة للاتحاد الأوروبي ضمن مزاد شركة "إتش 2 جلوبال"
- **«أدنوك» تعلن الانتهاء من عملية الاستحواذ على حصة الأغلبية في «فيرتيغلوب»، لتصبح بذلك المساهم الأكبر فيها**

أبرز الخصائص الاستثمارية لفيرتيغلوب

المُصدر العالمي الرائد للأسمدة النيتروجينية والوقود المستقبلي

الاستفادة من الفرص الاستثمارية التي يوفرها الاتجاه نحو استخدام مصادر الطاقة النظيفة، بما في ذلك الأسمدة النيتروجينية

الريادة في إنتاج الأمونيا منخفضة الكربون مدعومة بمشروعات أدنوك الضخمة وانتشارها الجغرافي واسع النطاق

القدرة على تحقيق تدفقات نقدية وهوامش ربح قوية بفضل تنفيذ مبادرات التطوير المتواصلة

قاعدة من الأصول تنفرد بموقع استراتيجي تنافسي من حيث هيكل التكاليف المنخفض، يمكنها من الوصول إلى الأسواق الرئيسية

تحقيق التوازن بين النمو وتوزيع أرباح تنافسية، بفضل اتباع سياسة منضبطة توازن تخصيص رأس المال

لمحة عن أداء الشركة خلال عام 2024

الأداء المالي

الإيرادات ▼

2,009 مليون دولار

تراجع سنوي -17%

الأرباح المعدلة قبل الضرائب والفوائد والإهلاك والاستهلاك ▼

648 مليون دولار

تراجع سنوي -35%

صافي الربح المعدل[1] ▼

174 مليون دولار

تراجع سنوي -52%

إجمالي أحجام المبيعات المنتجة لدى الشركة ▼

5.34 مليون طن

مقابل 5.71 مليون طن خلال 2023

التدفقات النقدية الحرة [2] ▲

249 مليون دولار

N/M

توزيعات الأرباح خلال عام 2024 [3] ▼

350 مليون دولار

مقابل 975 مليون دولار خلال عام 2023

الاستدامة

حجم انبعاثات غازات الاحتباس الحراري [4] ▼

2.91 طن من ثاني أكسيد الكربون/ طن من إنتاج النيتروجين (انبعاثات غازات الاحتباس الحراري ضمن النطاق 1 2+ + الصناعات التحويلية)

2.94 خلال عام 2023

فريق العمل ▲

2,725

مقابل 2,721 خلال عام 2023

عدد حالات الوفيات

0

مقابل 0 خلال عام 2023

معدل استهلاك الطاقة [5] ▲

37.64 جيجا جول/طن من الأمونيا

37,37 خلال عام 2023

نسبة تمثيل المرأة في المناصب القيادية ▲

16%

مقابل 15% خلال عام 2023

إتمام التحقيقات في قضايا الامتثال

100%

مقابل 100% خلال عام 2023

حصة الطاقة المشتراة من المصادر المتجددة[6]

63%

63% خلال عام 2023

معدل الإصابات الهادرة للوقت ▼

0.02

مقابل 0,10 خلال عام 2023

حالات الفساد

0

مقابل 0 خلال عام 2023

سحب المياه العذبة

0%

0% خلال عام 2023

إجمالي معدل الحوادث القابلة للتسجيل ▼

0.02

مقابل 0,12 خلال عام 2023

انتهاك خصوصية العملاء

0

مقابل 0 خلال عام 2023

1 لا يشمل صافي الربح المسجل العائد لمساهمي الأقلية بقيمة 54 مليون دولار.
2 يتضمن ذلك توزيعات أرباح لمساهمي الأقلية والضرائب المستقطعة قدرها 203.6 مليون دولار.
3 يشمل توزيعات الأرباح عن النصف الثاني من عام 2023 بقيمة 200 مليون دولار، التي تم توزيعها خلال الربع الثاني من عام 2024 وعن النصف الأول من عام 2024 بقيمة 150 مليون دولار والتي تم توزيعها خلال الربع الأخير من 2024. بالإضافة إلى ذلك، وافق مجلس الإدارة على توزيع أرباح عن النصف الثاني من عام 2024 بقيمة 125 مليون دولار خلال عام 2025، ليصل إجمالي توزيعات الأرباح لعام 2024 إلى 275 مليون دولار.
4 يرجع انخفاض كثافة غازات الاحتباس الحراري إلى انخفاض حجم الانبعاثات. وبالمقارنة بعام 2023، انخفض إجمالي حجم انبعاثات غازات الاحتباس الحراري - منهجية نظام الاتحاد الأوروبي لتداول الانبعاثات (النطاق 1 + 2 + عمليات التوزيع) بمعدل سنوي 4%، بينما انخفض الإنتاج بنسبة 3% بسبب عمليات الإغلاق المخطط لها.
5 يرجع ارتفاع معدل استهلاك الطاقة إلى انخفاض إجمالي استهلاك الطاقة بنسبة 2% وانخفاض إجمالي الإنتاج بنسبة 3% مقارنة بعام 2023. وذلك نتيجة عمليات الإغلاق المخطط لها.
6 خلال عام 2023، بالتماشي مع استراتيجية الشركة التي تبنتها عام 2022، قامت الشركة بشراء شهادات خصائص الطاقة لتغطية 100% من استهلاك الشركة للكهرباء المشتراة من مصادر الطاقة المتجددة في منشآت مصر ودولة الإمارات، وهو ما يعادل حوالي 63% من إجمالي الكهرباء التي اشترتها فيرتيغلوب.

أبرز مستجدات عام 2024

البدء في إنشاء مشروع "تعزيز" لإنتاج الأمونيا منخفضة الكربون

في مايو 2024، أصدرت "فيرتيغلوب" عقد تطوير لشركة "تكنيمونت إس بي إيه" للبدء في إنشاء مشروع الأمونيا منخفضة الكربون في مدينة الرويس الصناعية، بطاقة إنتاجية تبلغ مليون طن سنويًا.

تسليم أول شحنة تجارية مُعتمدة في العالم

في مايو 2024، قامت "أدنوك" بتسليم أول شحنة تجارية معتمدة في العالم من الأمونيا منخفضة الكربون، والمُنتجة باستخدام تقنية "التقاط الكربون وتخزينه"، لشركة "ميتسوي" في اليابان لاستخدامها في توليد الطاقة النظيفة.

إبرام عقد توريد الأمونيا الخضراء المتجددة إلى الاتحاد الأوروبي بقيمة 397 مليون يورو

في يوليو 2024، أعلنت "فيرتيغلوب" فوزها بعقد لتوريد الأمونيا المتجددة إلى الاتحاد الأوروبي، ضمن مناقصة مؤسسة "إتش 2 جلوبال"، بسعر 1000 يورو للطن خلال الفترة بين عامي 2027 و2033.

استحواذ "أدنوك" على حصة الأغلبية في "فيرتيغلوب"

في أكتوبر 2024، أعلنت "أدنوك" الانتهاء من عملية الاستحواذ على حصة الأغلبية في "فيرتيغلوب"، وهو ما ساهم في تعزيز مكانة "أدنوك" الرائدة في مجال إنتاج الأمونيا منخفضة الكربون على مستوى العالم.

كما أعلنت "ادنوك" نقل حصتها في ثلاثة مشروعات لإنتاج الأمونيا منخفضة الكربون إلى "فيرتيغلوب"، بما في ذلك مشروعان في الإمارات العربية المتحدة بطاقة مليون طن سنويًا، إلى جانب مشروع في "باي تاون" بولاية تكساس بالتعاون مع "إكسون موبيل" في الولايات المتحدة الأمريكية بطاقة مليون طن سنويًا، وهو ما سيمكن "فيرتيغلوب" من تحقيق الريادة العالمية في مجال إنتاج الأمونيا منخفضة الكربون.

الجوائز التقديرية

حصلت "فيرتيغلوب" خلال عام 2024 على عدد من التكريمات تقديرًا لأدائها القوي وإنجازاتها الاستراتيجية التي ساهمت في رسم مستقبل أكثر استدامة.

فوز "فيرتيغلوب" بجائزة الاستدامة خلال المؤتمر الفني السادس والثلاثين لاتحاد الأسمدة العربي لعام 2024 في البحرين، وذلك بحضور كبرى الشركات العاملة في مجال إنتاج الأسمدة لمناقشة أبرز الجهود والمساهمات الرامية إلى خلق مستقبل مستدام.

فوز "فيرتيغلوب" على الميدالية الفضية للاستدامة في تصنيف مؤسسة "إيكوفاديس" واختيارها ضمن أفضل 15% من الشركات التي تم تقييمها على مستوى العالم، وهو ما يبرز التزام "فيرتيغلوب" المتواصل بتبني أفضل الممارسات البيئية والاجتماعية ومعايير الحوكمة.

تكريم الرئيس التنفيذي لشركة "فيرتيغلوب" ضمن قائمة قادة الاستدامة لعام 2024 من قبل مجلة "فوربس" في قطاعات الصناعة والتصنيع، مما يعكس التزام الشركة المتواصل في تبني أفضل الممارسات لبناء مستقبل أكثر استدامة.

تكريم فيرتيغلوب من قبل الرابطة الدولية للأسمدة، باعتبارها واحدة من أفضل 30 شركة على مستوى العالم تمكنت من قياس وتحسين أدائها في مجال الصحة والسلامة والبيئة، وهو ما يبرز دورها الرائد في رفع معايير الاستدامة في صناعة الأسمدة.

قامت وكالتا "ستاندرد آند بورز" و"فيتش" برفع التصنيف الائتماني لشركة فيرتيغلوب من BBB- إلى BBB مع نظرة مستقبلية إيجابية، مما يعكس دور فيرتيغلوب كمنصة أساسية لشركة أدنوك، كما أشادت الوكالتان بالتدفقات النقدية المميزة التي حققتها الشركة.

التقرير الإستراتيجي

التقرير الاستراتيجي 13

كلمة الرئيس التنفيذي 14
البيئة التشغيلية 16
نموذج الأعمال واستراتيجية النمو 20
استراتيجية تعزيز القيمة 26
منتجاتنا 27
الانتشار الجغرافي 31
منشآت الإنتاج 33
أداء الشركة خلال عام 2024 36

كلمة الرئيس التنفيذي

أحمد الحوشي

الرئيس التنفيذي

"تواصل فيرتيغلوب التزامها الثابت بالسلامة والتميز وتعظيم القيمة للمساهمين، وهو ما يعكس مساعيها المستمرة لتعزيز الطاقة الإنتاجية وضبط التكاليف، مع ترسيخ مكانتها الرائدة في قطاع الأسمدة النيتروجينية والوقود منخفض الكربون."

أودُّ في البداية أن أعرب عن اعتزازي بنجاح فيرتيغلوب خلال عام 2024 في كتابة فصل جديد من الإنجازات على صعيد أهدافها الاستراتيجية والتميز التشغيلي والمضي قدمًا في طريقها نحو رسم مستقبل أكثر استدامة. فقد شهد العام مجموعة من التطورات المحورية التي ساهمت في ترسيخ المكانة الرائدة لفيرتيغلوب في تقديم أفضل المنتجات النيتروجينية والأمونيا منخفضة الكربون.

تضمنت أبرز المستجدات الاستراتيجية خلال عام 2024، إتمام استحواذ شركة "أدنوك" على حصة الأغلبية، والانطلاق إلى مرحلة جديدة من النمو والابتكار، حيث ستساهم خذه الخطوة في استفادة فيرتيغلوب من الموارد الهائلة والخبرات المتضافرة التي تنفرد بها أدنوك، فضلًا عن منظومتها المتكاملة في مجال الطاقة. ويعد من أبرز ثمار هذه الشراكة الاستراتيجية؛ اعتزام شركة "أدنوك" نقل حصتها البالغة 35% في مشروع الأمونيا منخفضة الكربون في بايتاون بولاية تكساس في الولايات المتحدة إلى شركة فرتيغلوب، بالإضافة إلى مشروعي الأمونيا منخفضة الكربون في الإمارات العربية المتحدة، وهي نقلة نوعية تمهد الطريق لتحوّل فيرتيغلوب إلى أكبر منتج للأمونيا منخفضة الكربون بحلول عام 2029. كما ستنطلق فيرتيغلوب بدعم من أدنوك نحو تعزيز إنتاج الوقود منخفض الكربون، مع التوسع ببصمتها العالمية، بما ينعكس مردوده الإيجابي على جميع الأطراف ذات العلاقة.

الأمن والصحة أولوياتنا الاستراتيجية

تضع فيرتيغلوب أمن وسلامة فريق العمل في مقدمة أولوياتها، وفي ضوء ذلك، ركزت الشركة جهودها طوال العام على تعزيز ثقافة عدم وقوع إصابات، وهو ما نتج عنه تسجيل فيرتيغلوب معدل إصابات قابلة للتسجيل 0.02 لكل 200 ألف ساعة عمل خلال عام 2024، مدعومةً بإجراءات تحسين عملية المتابعة الدقيقة والالتزام بأفضل التدابير الوقائية وترسيخ ثقافة الأمن والسلامة بين جميع أفراد فريق العمل. يأتي ذلك في إطار إيمان فيرتيغلوب بأن الالتزام بالتميز التشغيلي والتخفيف من المخاطر المحتملة يتيح استمرارها في تقديم منتجات عالية الجودة مع الحفاظ على أمن وسلامة فريق العمل والمجتمعات المحيطة.

مبادرات ترشيد التكاليف وتحسين عمليات التصنيع

تواصل فيرتيغلوب التزامها بالارتقاء بالكفاءة التشغيلية وتحسين هيكل التكاليف. فقد أطلقت الشركة خلال عام 2023 مبادرة طموحة تهدف إلى تحسين هيكل التكاليف وتعزيز مكانتها كواحدة من أفضل الشركات الرائدة في ترشيد التكاليف التشغيلية. وبالفعل؛ نجحت الشركة في ترشيد التكاليف التشغيلية بمقدار 50 مليون دولار على النحو المخطط بنهاية ديسمبر 2024. وبالتوازي مع ذلك، تمضي فيرتيغلوب قدمًا على المسار الصحيح لتحسين عمليات التصنيع (MIP) بهدف تنمية الأرباح التشغيلية قبل خصم الفوائد والضرائب والإهلاك والاستهلاك بمقدار لا يقل عن 100 مليون دولار بنهاية عام 2025، مع التركيز على تحسين الإنتاجية وتعزيز كفاءة استهلاك الطاقة بجمع منشآت الإنتاج التابعة، علمًا بأنها نجحت في تنفيذ 75% من هذه الخطة.

كلمة الرئيس التنفيذي - تابع

وعلى الرغم من الأحداث الاستثنائية والتحديات الخارجية الصعبة التي شهدها عام 2024 وتأثيرها على جهود تحسين الإنتاجية، إلا أن فيرتيغلوب نجحت في تجاوزها بكفاءة لتسفر عن انخفاض الإنتاجية بنسبة سنوية 3% فقط، وهو ما يؤكد المرونة العالية التي تتحلى بها الشركة وتفاني فريق العمل من أجل الحد من أثر التحديات، واستمرارية العمليات، ومواصلة تطبيق تدابير تحسين مستويات الإنتاجية والكفاءة التشغيلية على المدى الطويل.

وعلاوة على ذلك، اتخذت فيرتيغلوب خطوات ملموسة للحد من تأثير التحديات الخارجية المحتملة على عملياتها مستقبلاً. تضمنت تلك التدابير تشغيل وحدة غلاية جديدة في منشأتها الإنتاجية بالجزائر، مما سيثمر عن تحسين كفاءة الطاقة بشكل كبير بفضل عملية توليد البخار، وبالتالي تقليل الاعتماد على شبكة الطاقة الخارجية. تضمنت تلك التدابير أيضًا تطوير مشروع تحسين إنتاج المياه في منشآت الإنتاج بمصر، والذي سيسهم في تعزيز مرونة الشركة أمام التحديات المحتملة لإمدادات المياه الخارجية.

نتائج مالية قوية: تعظيم القيمة والعائد للمساهمين

تحظى فيرتيغلوب بمركز مالي قوي مدعومًا بقدرتها على تحقيق تدفقات نقدية حرة بما يمكّنها من مواصلة تعظيم القيمة والمردود الإيجابي للمساهمين. فقد أعلنت فيرتيغلوب عن توزيع أرباح بقيمة 275 مليون دولار عن عام 2024، منها 125 مليون دولار عن النصف الثاني من العام، ليبلغ بذلك إجمالي توزيعات الأرباح منذ الطرح العام الأولي 2.5 مليار دولار تقريبًا. كما تواصل فيرتيغلوب توزيع أرباح قوية تتفق مع سياستها التي تركز على تحقيق التوازن بين توزيع فائض التدفق النقدي الحر على المساهمين وتخصيص رأس المال اللازم لتنفيذ استراتيجية النمو التي تتبناها مع الحفاظ على تصنيفاتها الائتمانية من الدرجة الاستثمارية. وتقديرًا لهذه النتائج القوية مع مردود استحواذ شركة أدنوك على حصة الأغلبية، قامت وكالة ستاندرد آند بورز (S&P)، وفيتش برفع التصنيف الائتماني لفيرتيغلوب من BBB- إلى BBB مع نظرة مستقبلية مستقرة، وهو ما يؤكد المركز المالي القوي الذي تحظى به فيرتيغلوب، ويعزز قدرتها على توفير رأس المال اللازم لاستثماراتها المخططة.

الالتزام الراسخ بالاستدامة: قيادة التحول لمستقبل منخفض الكربون

تواصل فيرتيغلوب المساهمة القوية في تشكيل مستقبل الزراعة المستدامة والطاقة النظيفة؛ انطلاقًا من مكانتها الرائدة في مجال الأسمدة النتروجينية وانتشار منتجاتها في أكثر من 44 دولة حول العالم. وقد أحرزت فيرتيغلوب خلال عام 2024 خطوات كبيرة في استراتيجية تعزيز إنتاج الأمونيا منخفضة الكربون، تضمن ذلك اتخاذها قرار الاستثمار النهائي وبدء الأعمال الإنشائية في أول مشروع لإنتاج الأمونيا منخفضة الكربون في دولة الإمارات بطاقة إنتاجية مليون طن سنويًا، وذلك بالشراكة مع "تعزيز" و"جي اس إنيرجي" و"ميتسوي". ويتميز هذا المشروع بانطلاقه في بيئة اقتصادية قوية مدعومة ببنية أساسية قائمة، فضلاً عن استفادته بالمنظومة المتكاملة التي تنفرد بها أدنوك. كما نجحت فيرتيغلوب في الحصول على عقد بقيمة 397 مليون يورو لتوريد الأمونيا المُنتجة بالاعتماد على مصادر الطاقة المتجددة إلى أوروبا بسعر تسليم يبلغ 1000 يورو للطن، عبر مؤسسة "H2Global". وسوف يساهم هذا الإنجاز الكبير في ترسيخ مكانة فيرتيغلوب في صدارة سوق الأمونيا المُنتجة بالاعتماد على مصادر الطاقة المتجددة ومواصلة دورها في دفع عجلة التحول العالمي نحو الطاقة النظيفة.

استشراف المستقبل

أجدد ثقتي في قدرة "فيرتيغلوب" على مواصلة الابتكار والنمو المستدام. وفي هذا الإطار؛ تتبنى فيرتيغلوب لعام 2025 وما بعده؛ خطةً استراتيجية تركز على تعزيز الاستدامة، والتوسع في استخدام أحدث التقنيات العصرية، مع تعظيم القيمة للمساهمين. كما ستواصل الشركة دراسة واقتناص فرص النمو التي تنبض بها الأسواق والاستمرار في قيادة التحولّ على مستوى قطاعاتها الصناعية، مع تعزيز قدرتها على تجاوز التحديات المحيطة، مدعومة من شركة أدنوك وكفاءة فريق العمل والالتزام الراسخ بالتميز التشغيلي.

وفي الختام، أعرب عن امتناني العميق لفريق العمل والمساهمين الكرام وأعضاء مجلس الإدارة الموقرين، حيث مثّل التزامهم ودعمهم المتواصل ركيزة محورية للنجاحات التي حققتها فيرتيغلوب، وأؤكد تفاؤلي بالمردود الإيجابي لتضافر هذه الجهود من أجل استمرار تعظيم القيمة وتعزيز المرونة والاستدامة على المدى الطويل.

أحمد الحوشي
الرئيس التنفيذي

البيئة التشغيلية

تمرُّ القطاعات الصناعية التي تعملُ بها فيرتيغلوب بمجموعة من التطورات التشغيلية والتوجهات السوقية الجديدة، مما يشكل دافعًا قويًا لتبني منهج استراتيجي فعّال يساهم في تعزيز قدرة الشركة على مواجهة التحديات الناتجة عن تلك التطورات واقتناص الفرص التي تطرحها.

التحديات الرئيسية المؤثرة على القطاعات الصناعية التي تعمل بها فيرتيغلوب

تغير المناخ

تُحرز جهود إزالة الكربون تقدمًا ملموسًا في سبيل الحد من تأثير تغير المناخ وتحقيق أهداف اتفاقية باريس للمناخ لخفض الاحترار العالمي إلى مستوى 1.5 درجة مئوية. وتشمل هذه الجهود مجموعة واسعة من القطاعات كثيفة الاستهلاك للطاقة.

يساهم قطاع الأمونيا بنسبة 1-2% من إجمالي انبعاثات ثاني أكسيد الكربون العالمية. غير أنه من الصعب الحد من استخدام الأمونيا، نظرًا لاستخداماتها الأساسية في العديد من المجالات، وعلى رأسها صناعة الأسمدة اللازمة لقطاع الزراعة الذي يوفر الغذاء لسكان العالم المتنامي. ومع ذلك؛ هناك فرصة هائلة لتحقيق الحياد المناخي من خلال التحول إلى إنتاج أمونيا منخفضة الكربون من خلال عدة مسارات لإزالة الكربون، منها الاعتماد إنتاج الأمونيا من مصادر الطاقة المتجددة أو تقنيات احتجاز الكربون (CCS)، وهي الابتكارات التي تفتح آفاقًا جديدة لتسريع التحول في مجال الطاقة من خلال تمكين قطاعات متعددة كثيفة الاستهلاك للطاقة من إزالة الكربون.

ومن جانب آخر، تلتزم عدة قطاعات ناشئة باستهلاك الأمونيا منخفضة الكربون تكثيفًا لمتطلبات إزالة الكربون واللوائح البيئية الصارمة. ستعتمد مجموعة من القطاعات على الأمونيا في أنشطتها الرئيسية مستقبلًا، منها قطاع النقل البحري الذي سيستخدم الأمونيا بشكل رئيسي كوقود للسفن، وسيعتمد قطاع الطاقة على الأمونيا في توليد الكهرباء، بالإضافة إلى قطاع الأسمدة. بالإضافة إلى دور الأمونيا البالغ الأهمية كناقل واعد للهيدروجين في العديد من التطبيقات. ستؤدي هذه المستجدات إلى جانب السياسات واللوائح الإقليمية الجديدة إلى ارتفاع معدلات الطلب على الأمونيا منخفضة الكربون، وذلك على النحو التالي:

قطاع النقل البحري: تلتزم المنظمة البحرية الدولية (IMO) بخفض الانبعاثات الكربونية وغيرها من الغازات الملوثة للهواء أثناء عمليات شحن السفن، والوصول إلى صافي انبعاثات صفرية بحلول عام 2050، من خلال تبني مجموعة من الإجراءات، بما فيها زيادة الاعتماد على الوقود منخفض الكربون والخالي من الانبعاثات. وتدعم هذه الجهود المبادرات الأوروبية مثل متطلبات الاتحاد الأوروبي للرصد والإبلاغ والتحقق من انبعاثات غاز أكسيد الكربون، ونظام تداول الانبعاثات المطبق في الاتحاد الأوروبي، مما سيدفع إلى الاعتماد بنسبة كبيرة على الأمونيا في تطبيقات الوقود مع تبني التقنيات صديقة البيئة مثل محركات الوقود المزدوج.

قطاع توليد الطاقة: تمثل الأمونيا المستخدمة في توليد الطاقة حلًا سريعًا ومنخفض التكلفة الاستثمارية لخفض انبعاثات ثاني أكسيد الكربون، خاصة في المناطق التي تعتمد بشكل كبير على الوقود الأحفوري لافتقارها إلى موارد الطاقة المتجددة الكافية، وعلى رأسها اليابان وكوريا الجنوبية التي ترتفع معدلات الطلب بهما على الأمونيا من خلال تطبيق أنظمة عقود فروقات الأسعار وآليات المزادات.

قطاع الأسمدة والصناعة: يساهم نظام الضرائب المفروضة على الأنشطة الكربونية المطبقة في أوروبا، إلى جانب توجيه الطاقة المتجددة الثالث، في دعم التحول نحو استخدام الطاقة النظيفة في مختلف القطاعات بدول الاتحاد الأوروبي، بما في ذلك قطاعات الأسمدة وقطاعات التصنيع.

نقل الهيدروجين: تستخدم الأمونيا كناقل لإمدادات الهيدروجين، وهو ما يجعلها عنصرًا أساسيًا في تحقيق الأهداف الإقليمية لطموحات استخدام الهيدروجين.

البيئــة التشغيليــة - تابع

النمو السكاني والأمن الغذائي

يشكل النمو السكاني المتسارع دافعًا لزيادة الإنتاج الزراعي سعيًا إلى تحقيق الأمن الغذائي. وتعد الأسمدة النيتروجينية ركيزة أساسية لمعالجة الأمن الغذائي، حيث تساهم بشكل كبير في زيادة إنتاج المحاصيل الزراعية والوقود الحيوي. ومع ذلك، يتأثر تلبية الطلب على الأسمدة بتحديات أخرى متعددة، مثل التوسع في رقعة أراضي المحاصيل الزراعية، وحجم إنتاج المحاصيل، وعوامل التدهور البيئي، والتغيرات المناخية، والسياسات الحكومية، والتوترات الجيوسياسية. من ناحية أخرى، تزايد وعي المستهلكين بممارسات الاستدامة، وهو ما انعكس على سلوكياتهم، خاصة في الدول التي تتسم بالدخل المرتفع، حيث اتجه المستهلكون إلى استخدام بدائل غذائية أكثر استدامة تركز على الغذاء النباتي. غير أن هناك اتجاهًا سلوكيًا آخر بالدول النامية التي تشهد ازدهارًا اقتصاديًا مصحوبًا بنمو الطبقة المتوسطة، حيث ترتفع معدلات الطلب بها على التغذية المعتمدة على اللحوم.

وبحلول عام 2050، من المتوقع أن ترتفع عدد السكان العالمي ليصل إلى 10 مليار نسمة، وهو ما يعزز الطلب على إنتاج المحاصيل الزراعية. وفي حالة بحث كيفية تلبية الطلب على الغذاء بصورة منفردة، سيتبين أن القطاع الزراعي يحتاج إلى زيادة إنتاج المحاصيل بمعدل 70% خلال نفس الإطار الزمني المذكور. ويتطلب تلبية هذه المستجدات التوسع في رقعة الأراضي الزراعية وزيادة معدلات استخدام الأسمدة ذات المردود الإيجابي وتوظيف أحدث التقنيات الزراعية المستدامة وأفضل الابتكارات الرقمية والتكنولوجية وزيادة إنتاجية المحاصيل الزراعية في الدول النامية.

التحديات الجيوسياسية

أحدثت التحديات الجيوسياسية بما في ذلك الحرب الروسية الأوكرانية واضطراب الأوضاع في منطقة الشرق الأوسط تأثيرات مباشرة وغير مباشرة على سلاسل الإمداد والتوريد بما في ذلك إمدادات الأسمدة والأغذية والمواد الخام. كما أسفرت تلك التحديات السنوات الأخيرة عن اضطراب إمدادات الوقود والغاز الطبيعي المسال وتوريد الأسمدة من مراكز الإنتاج الرئيسية، وما صاحب ذلك من تحديات حركة شحن المنتجات عبر طرق التجارة الرئيسية. كما أسفرت مخاوف بشأن الأمن الغذائي العالمي وصادرات المحاصيل الزراعية. ربما تتسبب تلك التحديات أيضًا مستقبلًا في تقلبات حادة في العرض والطلب على الغاز والأسمدة والمحاصيل الزراعية، وهو ما سيؤدي بدوره إلى تقلبات في أسعار السلع الأساسية وإحداث تأثير سلبي على ثقة المستثمرين. ومن هذا المنطلق، تتطلع الأسواق في ظل استمرار التحديات الجيوسياسية الأسواق إلى إعادة تقييم استراتيجياتها سعيًا إلى تعزيز مرونتها في مواجهة تلك الأزمات، مع التركيز على بناء سلاسل إمداد أكثر مرونة تضمن استمراريتها على المدى الطويل.

تحديات المياه

تعتبر المياه العذبة ضرورة محورية لجميع جوانب الحياة العامة والأنشطة الاقتصادية، مثل الزراعة وإنتاج السلع، فضلًا عن مياه الشرب. وقد أصبحت العديد من أنظمة المياه الحيوية تعاني من الضغوط والاضطرابات التي أدت أدى إلى تعطل العديد من البنى الأساسية المرتبطة بها كتوليد الطاقة والإنتاج الصناعي والأمن الغذائي. وينعكس التغيّر المناخي على العديد من الأنظمة البيئية في جميع أنحاء العالم؛ مثل عوامل الطقس التي تؤدي بصورة مباشرة إلى نقص المياه والجفاف في بعض المناطق، أو حدوث فيضان في مناطق أخرى. وبالنظر إلى معدلات استهلاك المياه الحالية، فمن المتوقع زيادة تحدي شُحّ المياه مستقبلًا وهو ما سينعكس سلبًا بطبيعة الحال على الأمن الغذائي وحياة المواطنين، والإنتاج الصناعي، خاصة في الدول التي تعاني من نقص المياه. ويمثل ذلك دافعًا لجميع القطاعات الصناعية لإعادة تقييم أنظمتها البيئية وطرق استهلاك المياه وكفاءة إعادة تدوير مخلفاتها.

تدهور التربة

يؤثر تدهور التربة بصورة مباشرة على الأمن الغذائي العالمي، فضلًا عن مردوده السلبي على البيئة بشكل كبير. وتشير التقديرات الراهنة إلى أنه بحلول عام 2050، قد يتدهور 90% من تربة الأرض، بسبب تآكل التربة، واستنفاد المغذيات الضرورية لها، وتراجع التنوع البيولوجي، والتلوث، وغيرها من العوامل. كما تسفر التقنيات الزراعية الرديئة عن تفاقم تحدي تدهور التربة، وهو ما دفع المزارعين إلى التركيز على اعتماد التقنيات الزراعية المستدامة وممارسات الزراعة المتجددة من أجل تحسين التربة وزيادة عزل الكربون وتعزيز التنوع البيولوجي.

تراجع التنوع البيولوجي

يعد التنوع البيولوجي ركيزة أساسية للحفاظ على صحة ومرونة الأنظمة البيئية، كما يلعب دورًا هامًا في خدمة النظام البيئي الأساسي ودعم الأمن الغذائي وتحسين نظام الحياة على وجه الأرض بشكل عام. مما سبق، فإن تراجع التنوع البيولوجي ينعكس سلبًا على النظام البيئي العام، وتقليص قدرته على التكيف مع المتغيرات المناخية ومختلف التحديات الأخرى التي تؤدي في نهاية المطاف إلى تراجع الإنتاج الغذائي الحيوي، حيث يسفر تراجع التنوع البيولوجي عن اضطراب العوامل الطبيعية اللازمة للإنتاج الغذائي، مثل خصوبة التربة، والتلقيح ومكافحة الآفات. ومن هذا المنطلق تأتي أهمية الممارسات الزراعية المستدامة التي تهدف إلى حماية وتجديد التنوع البيولوجي وتعزيز قدرة النظام البيئي على مواكبة التغير المناخي.

الابتكارات الرقمية والتكنولوجية

يؤثر الابتكار الرقمي والتحول التكنولوجي على جميع جوانب الأنشطة الاقتصادية بشكل كبير، بدءًا من أنشطة التصنيع إلى توليد الطاقة وإنتاج الغذاء. وعلى هذا النحو، ظهرت ضرورة استخدام المزارعين وشركات الأغذية للأدوات الابتكارية الحديثة مثل تقنيات الزراعة الدقيقة وانترنت الأشياء (IoT) وجمع ومعالجة وتحليل البيانات الضخمة والتحوّل الآلي، حيث تمكنهم من اتخاذ القرارات المستنيرة، وتحسين السلامة، وكفاءة استخدام الطاقة، وتحسين الإنتاجية، والاستخدام الأمثل للأسمدة. ومن جانب آخر، تساهم الابتكارات الرقمية والتكنولوجية في تحسين مستويات الشفافية بين المنتجين والمستهلكين، حيث تثمر عن استكشاف قيمة المنتجات، ومتابعة مسار إنتاجها، بالإضافة إلى الوعي بأثرها البيئي والاجتماعي. علاوة على ذلك، فإن التطور المتسارع للذكاء الاصطناعي التوليدي والتحليلي يفتح آفاقًا جديدة للابتكار في الزراعة، حيث يمكن للذكاء الاصطناعي التوليدي توليد سيناريوهات لمحاكاة الظروف الزراعية المختلفة بدقة، من خلال جمع وتحليل كميات هائلة من البيانات المتعلقة بحالة الطقس، والتربة، والآفات، والأمراض. وبالتكامل مع نماذج الذكاء الاصطناعي التحليلي، يمكن محاكاة هذه السيناريوهات وتقييم نتائجها، وهو ما يساهم في تحسين الكفاءة وخفض التكاليف المرتبطة بمرحلة الإنتاج وتعزيز الاستدامة البيئية في القطاع الزراعي.

البيئــة التشغيليــة - تابع

المخاطر الرئيسية في البيئة التشغيلية

تشكل التحديات السالفة العديد من المخاطر التي تستدعي تقييمها للتخفيف من حدتها، غير أنها تطرح أيضًا فرصًا جديدة لنمو فيرتيغلوب.

المخاطر

الاضرابات والتأثيرات المادية

يؤدي التغيّر المناخي وما يترتب عليه من تحديات الطقس والاحترار وندرة المياه إضافة إلى التغيرات الجيوسياسية إلى مخاطر محتملة قد تشكل اضطرابات وأثر جوهري على الأنشطة، والعمليات التشغيلية، وسلاسل الإمداد والتوريد.

تفضيلات العملاء

تشكل تغيرات تفضيلات العملاء والتغيرات الاجتماعية والتنظيمية غير المتوقعة، مخاطر محتملة قد تؤدي إلى تراجع معدلات الطلب على المنتجات وارتفاع التكاليف التشغيلية والبيئية.

اللوائح والسياسات

يمكن أن تؤثر القرارات التي تتخذها الحكومة بشأن برامج الوقود الحيوي والإيثانول، وبرامج الدعم المقدمة، وضرائب عمليات الاستيراد والتصدير والقيود التجارية، على معدلات طلب المحاصيل الزراعية وتدفقات التجارة العالمية للمغذيات الزراعية.

الإنتقال إلى الطاقة المتجددة

قد يسفر عن تباطؤ التحوّل إلى استخدام الطاقة النظيفة، عن استمرار الاعتماد على الوقود الأحفوري وتراجع فرص استثمارات الطاقة النظيفة، وزيادة تكاليف الإنتاج وانخفاض حجم قاعدة العملاء.

الرقمنة

أدى حجم قاعدة البيانات الضخم وما يترتب عليه من ضرورة معالجتها بواسطة تقنيات الحوسبة المتقدمة مثل الذكاء الاصطناعي إلى ارتفاع حجم الانبعاثات الضارة وبالتالي التأثير السلبي على البيئة. إضافة إلى ذلك، تحتاج تقنيات الذكاء الاصطناعي إلى خبراء مختصين وبرامج تدريبية وغيرها من المتطلبات التي قد تجعل استخدامه يتطلب تكاليف باهظة. وقد تتسبب تلك التقنيات الجديدة في تحول العديد من وسائل الزراعة إلى طرق قديمة، خاصة مع تطور الآلات بصورة أدت إلى تنفيذها نفس المهام التي يقوم بها البشر.

تطورات صناعة الأسمدة

هناك نوع من عدم الاتفاق العالمي على المنهج الصناعي الجديد فيما يتعلق ببعض المفاهيم مثل التنمية المستدامة لصناعة الأسمدة، مع غياب التنسيق بين صناع السياسات في هذا الشأن وعدم فعالية الحوافز المقدمة لتعزيز هذا المنهج، وما يتطلبه من لوائح تنظيمية فعالة ودعم تكاليف الإنتاج الباهظة لتشجيع الطلب.

البيئــة التشغيليــة - تابع

الفرص الرئيسية في البيئة التشغيلية

الفرص

دعم إزالة الكربون في قطاع الأسمدة

تعمل المشروعات الجديدة التي تطورها فيرتيغلوب لإنتاج الأمونيا منخفضة الكربون على فتح آفاقًا واسعة للإسهام في الحد من الانبعاثات الكربونية من القطاعات الناشئة تعتمد على هذا النوع من الأمونيا، مثل قطاع توليد الطاقة الذي يستخدم الأمونيا كمصدر للاحتراق المشترك. كما تدعم مشروعاتنا لإنتاج الأمونيا إزالة الكربون من قطاع صناعة الأسمدة، علاوة على استخدام الأمونيا كناقل لإمدادات الهيدروجين، والمساهمة في تقليل انبعاثات السفن عن طريق إزالة الكربون من صناعة الوقود البحري.

تشجيع استخدام مصادر الطاقة المتجددة

تشكل سياسات الاستدامة التي تتبناها الحكومات عاملًا حاسمًا لدفع عجلة خفض الانبعاثات الكربونية، حيث يترتب عليها فرض لوائح أكثر صرامة لخفض الانبعاثات، وتقديم الدعم أو الحوافز أو تشجيع أو فرض استخدام مصادر الطاقة المتجددة أو منخفضة الكربون.

الترويج للاستخدام الأمثل للأسمدة

يؤدي زيادة التركيز على توظيف حلول الزراعة المتجددة وتعزيز صحة التربة إلى فرصة زيادة الطلب على الحلول المتميزة بالخبرة وتوظيف أحدث الأدوات التكنولوجية التي تثمر عن إزالة الكربون وتحافظ على التنوع البيولوجي، وتؤدي إلى كفاءة استهلاك الموارد من خلال الاستخدام الأمثل للأسمدة.

تحسين أمن الطاقة

يمثل زيادة الطلب على حلول الوقود والمواد الخام المستدامة فرصة لتنويع إمدادات الغاز وتقليل الاعتماد على الموارد المحدودة وتحسين أمن الطاقة.

زيادة الشفافية

تضافر الجهود والتعاون وتبادل المعلومات من أجل تعزيز مستويات الشفافية واتخاذ القرارات المستنيرة التي تثمر عن تعزيز القيمة وكفاءة سلاسل الإمداد والتوريد.

تعزيز الإنتاج

يساهم الذكاء الاصطناعي في تعزيز كفاءة إدارة الزراعة من خلال استخدام الوسائل الذكية التي تساهم في كفاءة استخدام المياه والأسمدة، وتشجيع زراعة المحاصيل في المدن، بما يثمر بدوره عن الحد من إزالة الغابات وبالتالي تقليص الانبعاثات الكربونية. كما ستساهم الآلات الذكية في تعزيز كفاءة الإنتاج الزراعي ومعالجة المشكلات الراهنة مثل تغير المناخ وندرة المياه، كما ستثمر عن كفاءة التكاليف.

نموذج الأعمال واستراتيجية النمو

بناء كيان عالمي رائد في مجال إنتاج الأسمدة والوقود النظيف، مع تعزيز قدرته للاستفادة من الفرص التي تطرحها استخدامات الأمونيا منخفضة الكربون في مجال الطاقة.



تواصل "فيرتيغلوب" ترسيخ مكانتها الرائدة في مجال إنتاج الأسمدة النيتروجينية وتقديم حلول الطاقة النظيفة، من خلال حرصها على مواكبة التوجهات العالمية في مجال الاستدامة، مع تعظيم الاستفادة من قدراتها على إنتاج الأمونيا منخفضة الكربون. وتتجسد رسالة الشركة في دعم الزراعة المستدامة، وتعزيز عملية التحوّل الذي يشهده قطاع الطاقة، فضلاً عن دفع عجلة نمو قطاع الأنشطة الصناعية من كلال تقديم الحلول الابتكارية المستدامة.

يستند نموذج أعمال "فيرتيغلوب" إلى ثلاث ركائز محورية؛ أولها: دفع عجلة النمو في مجال الطاقة النظيفة، وخاصة الأمونيا منخفضة الكربون، حيث تسعى الشركة إلى الاستفادة من تحقيقها السبق والريادة في مجال إنتاج الأمونيا منخفضة الكربون والأمونيا المُنتجة من مصادر الطاقة المتجددة، من أجل المساهمة في وضع معايير مستدامة يحتذى به في القطاعات الصناعية، بما يعكس التزام فيرتيغلوب الثابت بالابتكار وتعزيز الاستدامة. وتتبلور الركيزة الثانية في ضمان تركيز استراتيجية نمو الأنشطة التجارية على نجاح الشركة في توفير منتجات الأسمدة النيتروجينية لتلبية الاحتياجات الغذائية في جميع أنحاء العالم بطريقة آمنة وبأسعار اقتصادية. وتضمن الركيزة الثالثة تحقيق الامتياز التشغيلي على مستوى جميع أعمال وأنشطة فيرتيغلوب بأعلى مستويات الكفاءة والدقّة.

ومن الجدير بالذكر، أن سوق الأمونيا يمرُّ بمجموعة من التطورات ذات الصلة بمستجدات مشهد الطاقة العالمي، والتي تطرح فرصًا مواتية للنمو.

نموذج الأعمال واستراتيجية النمو - تابع

قيادة التحول إلى اقتصاد منخفض الكربون

1
الأسمدة الزراعية
تلبية الطلب المرتفع على الأسمدة نتيجة النمو السكاني وتحديات الأمن الغذائي العالمي.

2
الأنشطة الصناعية
الاستفادة من النمو الاقتصادي العالمي للتوسع في مختلف القطاعات الصناعية.

3
تحوّل الطاقة
استكشاف أحدث استخدامات الأمونيا في مجالات توليد الطاقة، ووقود السفن الخالي من الكربون، ونقل إمدادات الهيدروجين في إطار التوجهات العالمية المكثفة للتحول إلى اقتصاد الهيدروجين.

نموذج الأعمال واستراتيجية النمو - تابع

العوامل الرئيسية المحركة لقطاع الأمونيا

إطار تنظيمي محفز

مشروعات تطوير نظام تداول انبعاثات الغازات الدفيئة (ETS)، ونظام إدارة انبعاثات الكربون (CBAM)، ومتطلبات الاتحاد الأوروبي للرصد والإبلاغ والتحقق من انبعاثات غاز أكسيد الكربون في قطاع النقل البحري، إلى جانب انتشار الخطط الوطنية الهادفة للتحول إلى اقتصاد الهيدروجين والوصول إلى صافي انبعاثات كربونية صفرية مثل قانون خفض التضخم الأمريكي (IRA).

أفضل العناصر الآمنة في مجال الطاقة

تعتبر الأمونيا من أفضل العناصر الآمنة لنقل وتخزين الهيدروجين بكفاءة عالية، حيث لا ينتج عن احتراقها أي انبعاثات ثاني أكسيد الكربوني.

التقدم التكنولوجي

التحول نحو إنتاج الأمونيا منخفضة الكربون باستخدام أحدث تقنيات احتجاز وتخزين الكربون (CCS)، وزيادة الاعتماد على مصادر الطاقة المتجددة، وتوفير حلول مزيج الطاقة.

نمو معدلات الطلب على الأمونيا منخفضة الكربون

تشهد الأمونيا منخفضة الكربون ارتفاعًا في معدلات الطلب بعد انتشار استخداماتها في عدة مجالات مثل توليد الطاقة، ووقود السفن، ونقل الهيدروجين بأمان وكفاءة.

نموذج الأعمال واستراتيجية النمو - تابع

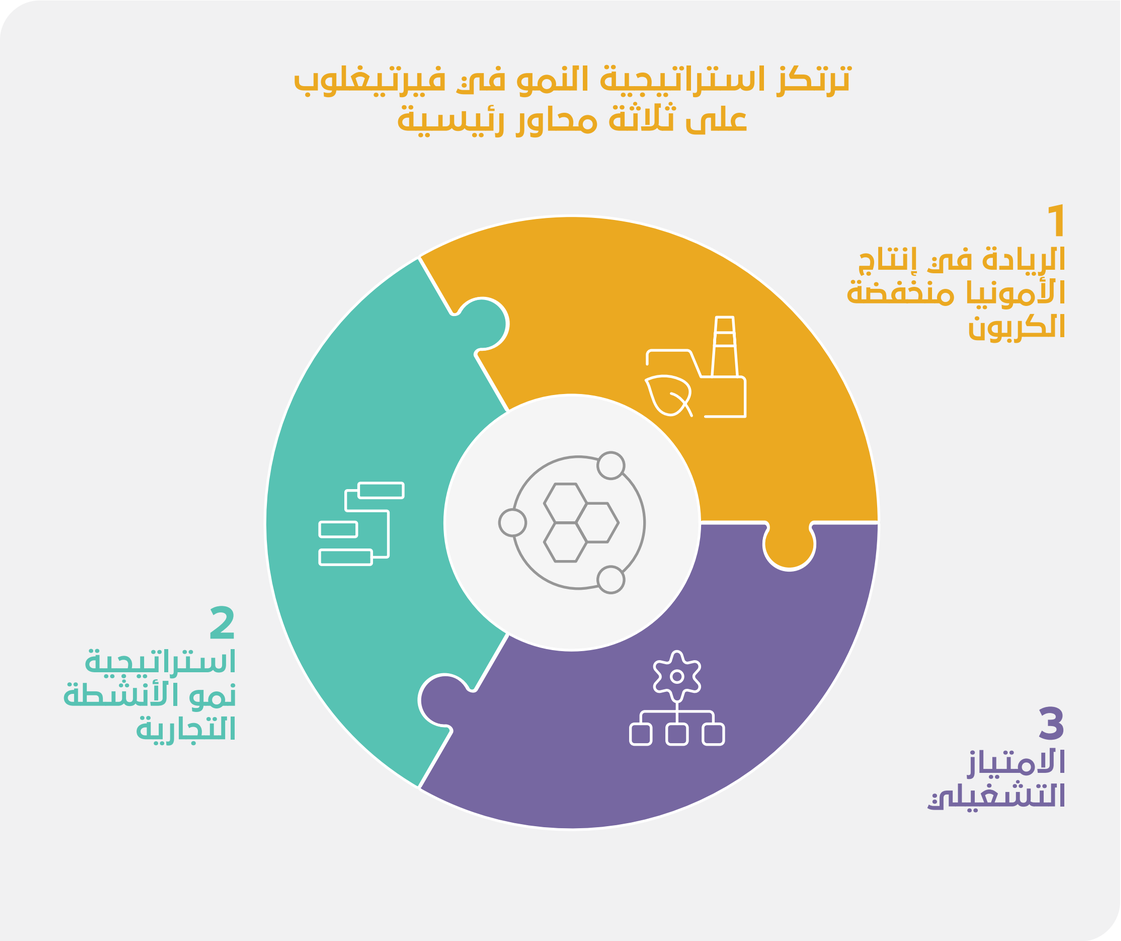

1. الريادة في إنتاج الأمونيا منخفضة الكربون

تلتزم فيرتيغلوب بشكل صارم بالمسئولية البيئية، وتسعى بصورة دائمة إلى تعظيم الاستفادة من الفرص التي يطرحها التحوّل العالمي لاستخدام مصادر الطاقة صديقة البيئة. وتؤمن الشركة بالدور الذي تلعبه الأمونيا منخفضة والأمونيا المُنتجة من مصادر الطاقة المتجددة لتقليص الانبعاثات الضارة في قطاعات الزراعة والصناعة والنقل بمختلف أنحاء العالم، خاصة مع استخداماتها في مجالات متعددة مثل الغذاء والوقود والمواد الخام.

وتحظى فيرتيغلوب بمكانة استراتيجية تؤهلها بقوة لتنمية حصتها بهذا السوق الواعد؛ مدعومة بخبراتها الهائلة ومواقعها الجغرافية الفريدة وعلاقاتها الوطيدة مع المساهمين، وانتشارها في مختلف أسواق العالم. وتنفرد الشركة بسجل حافل من الإنجازات منذ سنوات طويلة في مجال إنتاج وتوزيع الأمونيا، وتحتل حاليًا مكانة رائدة في مجال تصدير الأمونيا التجارية عن طريق الشحن البحري لمختلف أسواق العالم، وهي المقومات التنافسية التي تمكنها بجدارة من الابتكار والتميز والصدارة في إنتاج الأمونيا الخضراء من مصادر الطاقة المتجددة والأمونيا منخفضة الكربون.

كما تتميز فيرتيغلوب بفريق احترافي يضم نخبة من أصحاب الكفاءات والخبرات العالية الممتدة لعشرات السنوات. وعلاوة على ذلك، تمتلك الشركة منشآت إنتاج بمواقع استراتيجية في مصر والجزائر والإمارات تتيح لها الاستفادة بسهولة من الموارد اللازمة لعمليات إنتاج الأمونيا المتجددة مثل الطاقة الكهربائية من مصادر الطاقة الشمسية والرياح. كما توفر المواقع الاستراتيجية لمنشآت الإنتاج التابعة مميزات تنافسية إضافية، بفضل قربها من الأسواق التصدير الرئيسية عبر الاتحاد الأوروبي وآسيا. وإضافة إلى ذلك، يوفر الانتشار الجغرافي لفيرتيغلوب كفاءة وسهولة الوصول للأسواق الرئيسية حول العالم بتكاليف تنافسية.

2. استراتيجية نمو الأنشطة التجارية

تهدف استراتيجية نمو الأنشطة التجارية على ترسيخ مكانة فيرتيغلوب في أسواقها الرئيسية الحالية والتوسع إلى أسواق جديدة، بما يثمر عن تنمية الإيرادات وتعزيز مستويات الربحية. ومن هذا المنطلق؛ تركز استراتيجية نمو الأنشطة التجارية التي تتبناها الشركة على ثلاثة محاور رئيسية: (1) زيادة اختراق السوق لتعزيز صافي العوائد بشكل أكبر، و(2) تنمية حجم المبيعات عبر تعزيز شبكة التوزيع التابعة، و(3) ابتكار منتجات جديدة لاقتناص فرص النمو الجذابة التي تطرحها معدلات الطلب المرتفعة بمختلف الأسواق.

يأتي في مقدمة أولويات استراتيجية نمو الأنشطة التجارية؛ التوسع ببصمة فيرتيغلوب عبر مختلف الأسواق العالمية. وبنهاية عام 2024، نجحت الشركة في تعزيز بنيتها الأساسية لأنشطة التخزين والتوزيع، والتي تتيح لها حاليًا الوصول إلى قاعدة ضخمة من العملاء عبر 44 دولة في مختلف أرجاء العالم. كما تحظى الشركة بمقومات تنافسية تمكنها من استهداف العملاء شرق وغرب قناة السويس، بفضل المواقع الاستراتيجية لمنشآتها الإنتاجية، وهو ما يطرح أمامها أيضًا فرصًا جذابة للنمو والانتشار التجاري الواسع بأيسر الطرق مقارنة بالمنافسين الآخرين. وتواصل الشركة دراسة

نموذج الأعمال واستراتيجية النمو - تابع

واستكشاف الفرص السانحة لتحسين قدرات الإنتاج والتوزيع من خلال تنفيذ صفقات استحواذ جذابة، أو إبرام شراكات استراتيجية، أو تأسيس مشروعات مشتركة، أو غيرها من الصفقات التي تتماشى مع السياسات الصارمة التي تتبناها الشركة، وتطلعاتها المستمرة لتنمية نتائجها المالية.

تحظى فيرتيغلوب حاليًا بمنصة رائدة لأنشطة المبيعات والتسويق، تتميز بالتواجد المباشر في أسواق الشركة الرئيسية، كما تتطلع الإدارة إلى تعزيز تواجد المنصة في المزيد من الأسواق.

وانطلاقًا من التزامها بالابتكار بجميع أنشطتها وأعمالها، تتطلع فيرتيغلوب بصفة دائمة إلى ابتكار منتجات جديدة واستحداث قطاعات فرعية، بما يساهم في ترسيخ مكانتها الرائدة. ويشمل ذلك نجاح الشركة في استكشاف فرص التوسع بمنتجاتها المشتقة من الأمونيا واليوريا بخلاف منتجات الأسمدة، مثل سائل عادم الديزل (DEF)، وابتكار منتجات الأمونيا من مصادر الطاقة المتجددة والأمونيا منخفضة الكربون لاستخدامها كوقود فعّال لسفن الشحن. وتجدر الإشارة إلى أن المواقع الاستراتيجية التي تحظى بها المنشآت الإنتاجية التابعة على مقربة من طرق التجارة والشحن الدولي الرئيسية، تساهم في تعزيز مكانة فيرتيغلوب لتلبية الطلب المتزايد على الاستخدامات الجديدة لمنتجات الأمونيا واليوريا. كما تستهدف الشركة تعظيم الاستفادة من مواقعها الاستراتيجية لتلبية معدلات الطلب المرتفعة على منتجات الأمونيا التي يتم إنتاجها من مصادر الطاقة المتجددة والأمونيا منخفضة الكربون، سعيًا إلى تنمية حصتها في هذا السوق الواعد.

للاطلاع على المزيد من المعلومات التفصيلية حول محفظة منتجات فيرتيغلوب وقدرات التوزيع التي تحظى بها في مختلف أسواق العالم، يرجى زيارة الصفحات 27 من هذا التقرير.

3. الامتياز التشغيلي

يمثل الامتياز التشغيلي المحور الرئيسي لاستراتيجية النمو التي تتبناها فيرتيغلوب. ويعكس ذلك التزام الشركة بصورة صارمة بتطبيق معايير الامتياز التشغيلي على مستوى جميع أعمالها وأنشطتها. وخلال عام 2021 أطلقت فيرتيغلوب «برنامج الامتياز التشغيلي» الذي يهدف إلى زيادة الكفاءة الإنتاجية وتقليص المخلّفات والانبعاثات الضارة، فضلًا عن تعزيز سجلها الحافل بالنجاحات في مجال الحفاظ على الصحة والسلامة. ويستند برنامج الامتياز التشغيلي لفيرتيغلوب على ثلاث ركائز: (1) إدارة سلامة العمليات وكفاءة الأصول، و(2) كفاءة الطاقة، و(3) تحسين هيكل التكاليف. ويعمل البرنامج على تعظيم الاستفادة من الخبرات القوية التي تنفرد بها الشركة بشأن تطبيق أفضل الممارسات وتوفير الدعم الفني، وإمداد اللجان المعنية بأفضل وسائل تنفيذ البرامج الوقائية وتحديد الخطط الاستباقية، ومن بينها التقييم الاستباقي لانتهاء العمر الافتراضي للمعدات والأجهزة والأنظمة ذات الصلة.

علاوة على ذلك، يستهدف البرنامج تحسين التصنيع للوصول إلى أعلى كفاءة للطاقة التشغيلية (MPC) بالتوازي مع ترشيد استهلاك الطاقة. ومن المتوقع أن يثمر ذلك عن تنمية الأرباح التشغيلية قبل خصم الضرائب والفوائد والإهلاك والاستهلاك بمقدار 100 مليون دولار على الأقل بحلول عام 2025 مقارنة بنتائج عام 2023. وقد نجحت الشركة بنهاية ديسمبر 2024 في ترشيد التكاليف التشغيلية بقيمة 50 مليون دولار من إجمالي قيمة الترشيد المخططة.

وقد أثمرت جهود تحسين منظومة الإنتاج عن تنمية الطاقة الإنتاجية بصورة كبيرة تجاوزت النسبة المستهدفة، فضلًا عن الارتقاء المستمر بالكفاءة التشغيلية، مما ساهم في تعظيم القيمة من الأصول الإنتاجية بشكل ملحوظ. واستكمالًا لهذه الجهود، تسعى الشركة إلى تقييم الفرص المثمرة من أجل تعزيز مستويات الإنتاج بأفضل التكاليف الرأسمالية. وانطلاقًا من إيمانها بأن الامتياز التشغيلي لا يقتصر فقط على الأنشطة والعمليات بشبكة المصانع التابعة، تسعى فيرتيغلوب إلى ضمان التزام مورديها وشركائها بجميع المعايير والممارسات الواردة في مدونة قواعد السلوك المهني الخاصة بشركاء الأعمال.

إنجازات برنامج تحسين التكاليف

منذ موافقة مجلس الإدارة في مايو 2023، نجحت الشركة في تحقيق مستهدف وفورات سنوية بقيمة 50 مليون دولار خلال 2024

توزيع قيمة الترشيد في التكاليف التشغيلية بقيمة 50 مليون دولار
(بالمليون دولار)

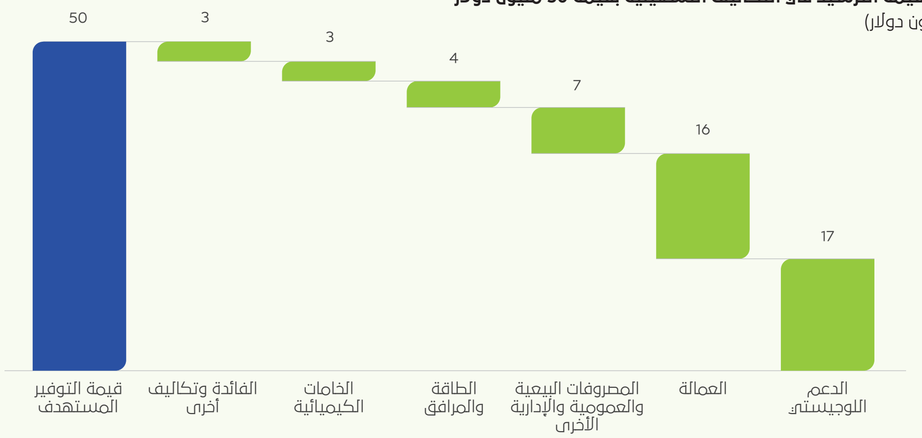

نموذج الأعمال واستراتيجية النمو - تابع

منهج فيرتيغلوب للتميز التشغيلي

سلامة وكفاءة العمليات

- تبنى أفضل البرامج الفعّالة لتحسين العمليات بمختلف منشآت الإنتاج التابعة، تضع في مقدمة أولوياتها ضمان أمن، وسلامة، وكفاءة العمليات والأصول.
- تبنى أفضل البرامج العالمية لتعزيز الكفاءة التشغيلية الذي يركز على تحديد المشكلات المتكررة ومعالجتها على الفور.
- إجراء مراجعات دورية لتقييم مستويات التأهب لتطبيق أي تحولات استراتيجية في منظومة العمليات من أجل تحسين الجدول الزمني لإنجاز المهام، والارتقاء بالمقومات التنافسية، فضلًا عن تحسين القدرة على التوقع لاتخاذ الخطوات الاستباقية اللازمة.

كفاءة الطاقة

- تمتلك فيرتيغلوب مجموعة من الأصول المتطورة تتميز بتصميمات حديثة تساهم في تحسين كفاءة استهلاك الطاقة.
- تطبيق أنظمة الرقابة الداخلية لتحسين كفاءة استهلاك الطاقة، مدعومًا بأحدث أدوات المراقبة في القطاع.
- مواصلة دراسة وتحديد فرص الارتقاء بمستويات الكفاءة، بما يشمل تنفيذ المشروعات الاستثمارية فائقة القيمة.

تحسين هيكل التكاليف

- التوظيف الأمثل لرأس المال ووضع إطار عمل مركزي لمراجعة وتدقيق النفقات الرأسمالية.
- تبنى استراتيجية مركزية لتنظيم المشتريات والاتفاقيات الإطارية العالمية.
- الحرص على مشاركة أفضل الممارسات وتبادل الموارد والخبرات بين الشركات التابعة.

تضع فيرتيغلوب الالتزام بمعايير السلامة المهنية على رأس أولوياتها

تلتزم فيرتيغلوب بتوفير بيئة عمل تحافظ على أعلى درجات الصحة والسلامة لفريق العمل وجميع الأطراف ذات الصلة. كما تلتزم جميع أنشطة وعمليات الشركة بتطبيق سياسات صارمة للصحة والسلامة والبيئة، تستهدف في المقام الأول تجنب المخاطر المحتملة للأشخاص، أو المجتمعات، أو الأصول، أو البيئة. وبالإضافة إلى تبني الشركة سياسة شاملة للحفاظ على الصحة والسلامة والبيئة، يقوم مجلس الإدارة وفريق الإدارة التنفيذية العليا بالتعاون مع فريق قطاع الصحة والسلامة وحماية البيئة على تطبيق سياسات واستراتيجيات مخصصة لكل منشأة إنتاجية تابعة على حدة، تستهدف ضمان تنفيذ التحسينات وأعمال التطوير اللازمة لكل منشأة في التوقيت المناسب بكفاءة عالية.

وتضع فيرتيغلوب محور السلامة المهنية على رأس أولويات سياسات الصحة والسلامة والبيئة، انطلاقًا من مساعيها المستمرة لتحقيق السبق والريادة في تطبيق أفضل المعايير العالمية للسلامة والصحة والبيئة عبر جميع عملياتها التشغيلية. وتتبنى الشركة ممارسات صارمة لعدم السماح بوقوع أي إصابات عمل بجميع منشآت الإنتاج. وقد أثمرت هذه المنظومة عن نجاح الشركة في تقليص إجمالي معدل الحوادث القابلة للتسجيل إلى 0.02 حالة عبر 200 ألف ساعة عمل خلال عام 2024، انخفاضًا من 0.12 حالة خلال 2023، وأقل بشكل ملحوظ من متوسط معدلات الإصابة بقطاع الأسمدة البالغ 0.66. (تقرير الاتحاد الدولي للأسمدة 2023).

وقد أحرزت الشركة إنجازات مشهودة على صعيد الارتقاء بكفاءة منظومة الصحة والسلامة والبيئة، وتمضي قدمًا في رفع مستويات كفاءة تلك المنظومة، واستحداث برامج تدريبية لتنمية مهارات فرق العمل على تبني أفضل المعايير والممارسات ذات الصلة. ومن هذا المنطلق، قدمت الشركة برامج تدريبية ومجموعة من الحلقات التثقيفية، لرفع مستويات وعي فرق العمل والمقاولين بهذا الشأن، فضلًا عن الاستمرار في تعزيز معايير وممارسات وسياسات الصحة والسلامة وحماية البيئة ومتابعتها وتحديثها بصفة منتظمة.

للاطلاع على المزيد من المعلومات التفصيلية حول منظومة الصحة والسلامة وحماية البيئة التي تتبناها الشركة، يرجى زيارة الصفحة 79 من هذا التقرير.

استراتيجية خلق وتعزيز القيمة

المدخلات ومؤشرات الأداء خلال عام 2024

المؤشرات المالية
- **4.4 مليار دولار** إجمالي الأصول
- **1.5 مليار دولار** حقوق الملكية
- ضخ استثمارات بقيمة **46.8 مليون دولار** في مجال الارتقاء بكفاءة استهلاك الطاقة والمشروعات التي تهدف إلى خفض البصمة الكربونية

المؤشرات البيئية
- **161,122 تيرا** جول استهلاك الطاقة
- **59.17 مليون م³** استهلاك المياه
- **63%** حصة الطاقة الكهربائية المشتراة من مصادر الطاقة المتجددة

التصنيع
- **4 منشآت إنتاجية**
- **6.6 مليون** طن القدرة الإنتاجية
- **+900** ألف طن السعة التخزينية لليوريا و**225 ألف طن** السعة التخزينية للأمونيا (تشمل الشراكات الاستراتيجية)

الموارد البشرية
- الارتقاء بمهارات وكفاءات وخبرات **2.725** من الموظفين
- تركيز الشركة على صحة وسلامة العاملين

المسئولية الاجتماعية والعلاقات الاستراتيجية
- **~3,300** عدد الموردين النشطاء
- مبادرات المشاركة المجتمعية

المبادرات الابتكارية
- عقد شراكات استراتيجية مع أهم الأطراف ذات الصلة والمعرفة بأحدث التقنيات التي تساهم في خفض البصمة الكربونية

منهج متكامل لتعزيز القيمة

استراتيجيتنا
- الامتياز التشغيلي
- نمو الأنشطة التجارية
- السبق والريادة في الأمونيا منخفضة الكربون والأمونيا المتجددة

ركائزنا الأساسية
- السلامة
- المسئولية
- التعاون
- التميّز

رسالتنا
انطلاقًا من مكانتها العالمية الرائدة في إنتاج وتصدير منتجات الأمونيا واليوريا، تهدف فيرتيغلوب إلى تعزيز القيمة لجميع الأطراف ذات الصلة بصفة مستدامة وابتكار الحلول المستدامة للعملاء.

وسعيًا إلى تحقيق هذه الأهداف، تتبنى الشركة منهجًا متكاملا يقوم على التوظيف الأمثل لجميع الموارد والقدرات المتاحة، بما يثمر عن تعظيم المردود الإيجابي لأنشطة الشركة على الصعيد المالي والاجتماعي والبيئي لضمان مستقبل أخضر ومستدام.

هدفنا
لعب دور قيادي ومسئول في دفع عجلة التحول إلى الاستدامة في الزراعة والوقود والمواد الأساسية من خلال إنتاج وتطوير وتوزيع المنتجات الاستراتيجية الداعمة لقاعدة العملاء في شتى أنحاء العالم.

النتائج ومؤشرات الأداء خلال عام 2024

المؤشرات المالية
- نمو النتائج المالية بصفة مستدامة مصحوبًا بتضاعف التدفقات النقدية الحرة
- **2,009.2** مليون دولار الإيرادات
- **647.9** مليون دولار الأرباح المعدلة قبل خصم الضرائب والفوائد والإهلاك والاستهلاك
- **248.9** مليون دولار التدفق النقدي الحر
- **350** مليون دولار توزيعات الأرباح المدفوعة خلال عام 2024
- **275** مليون دولار توزيعات الأرباح المعلنة للسنة المالية 2024

المؤشرات البيئية
- تقليص الأثر البيئي لأنشطة الشركة وتطوير حلول مبتكرة منخفضة الكربون
- **2.91** كثافة الانبعاثات الكربونية
- **0%** استهلاك المياه العذبة
- **41%** المخلفات المُعاد استخدامها أو مُعاد تدويرها أو استعادتها

التصنيع
- ابتكار منتجات نيتروجينية تساهم في تلبية احتياجات العالم من الغذاء وتقود جهود خفض البصمة الكربونية في عدد من القطاعات الصناعية المهمة
- **5.6** مليون طن من الأمونيا واليوريا وتشمل منتجات الشركة وما تم تداوله من خلال أطراف خارجية
- إنتاج وتوريد العديد من الشحنات التجريبية لمنتجات الأمونيا منخفضة الكربون وسائل عادم الديزل

الموارد البشرية
- توفير بيئة عمل آمنة وعادلة ومحفزة لجميع العاملين
- **0.02** معدل الحوادث الهادرة للوقت
- **0.02** معدل الحوادث المسجلة
- **16%** نسبة تمثيل المرأة في المناصب القيادية

المسئولية الاجتماعية والعلاقات الاستراتيجية
- دعم وتنمية المجتمعات المحلية، وتعزيز العلاقات مع الموردين والأطراف ذات الصلة
- **56%** نسبة إنفاق الشركة على الموردين المحليين
- **219** عدد المتدربين في برامج التدريب المهني في الجزائر، ومصر، و الإمارات

المبادرات الابتكارية
- تطوير حلول ابتكارية لاستخدام مصادر الطاقة المتجددة وخفض البصمة الكربونية
- **4** مشروعات قائمة في مجال منتجات منخفضة الكربون والمُنتجة من مصادر الطاقة المتجددة

٨ العمل اللائق ونمو الاقتصاد — المؤشرات المالية

٦ المياه النظيفة والنظافة الصحية | ٧ طاقة نظيفة وبأسعار معقولة | ١٢ والإنتاج المسؤولان | ١٣ العمل المناخي | ١٥ الحياة في البرّ — المؤشرات البيئية

٢ القضاء التام على الجوع | ١٢ والإنتاج المسؤولان — التصنيع

٥ المساواة بين الجنسين | ٨ العمل اللائق ونمو الاقتصاد — الموارد البشرية

٨ العمل اللائق ونمو الاقتصاد — المسئولية الاجتماعية والعلاقات الاستراتيجية

٩ الصناعة والابتكار والهياكل الأساسية | ١٣ العمل المناخي | ١٧ عقد الشراكات لتحقيق الأهداف — المبادرات الابتكارية

منتجاتنا

تشكل الاستدامة جوهر قيم فيرتيغلوب، حيث تلتزم بتوفير المنتجات وإطلاق المبادرات التي تقدم للعملاء حلولاً منخفضة الكربون وتعزز أثر الشركة الإيجابي على البيئة، مع سعيها الدائم إلى زيادة نسبة المنتجات المستدامة من إجمالي محفظتها.

منتجات الأسمدة النيتروجينية

تقدم فيرتيغلوب باقة من المنتجات التي تمثل مصادر أساسية للنيتروجين، وهو عنصر غذائي حيوي يساهم في زيادة المحاصيل الزراعية، وتلبية احتياجات العملاء من مختلف الأنحاء. كما تؤدي هذه المنتجات دورًا محوريًا لضمان الأمن الغذائي حول العالم.

اليوريا الحبيبية المكورة

اليوريا الحُبيبية المكوّرة هي عبارة عن سماد صلب بلوري أبيض اللون؛ يحتوي على نيتروجين بنسبة 46% تقريبًا. ويجري إنتاج اليوريا عند درجات حرارة وضغط مرتفعة عن طريق تفاعل الأمونيا مع ثاني أكسيد الكربون، علمًا بأنها تحتوي على أعلى نسبة نيتروجين مقارنة بالأسمدة النيتروجينية الأخرى. وإلى جانب استخدامها الأساسي في المجال الزراعي، تستخدم اليوريا أيضًا كمدخلات خام لمجموعة متنوعة من العمليات الصناعية مثل إنتاج الراتنجات، والميلامين، وسائل عادم الديزل، فضلاً عن إنتاج الأعلاف الحيوانية. وتتميز اليوريا بمحتواها العالي من النيتروجين وسهولة التعامل معها من حيث التخزين والنقل.

الأمونيا التجارية التقليدية

تتميز الأمونيا بكفاءتها العالية مقارنة بالمنتجات غير الهيدروكربونية الأخرى من حيث كثافة الطاقة، وهي عبارة عن مركب غازي عديم اللون يتم إنتاجه عند درجات حرارة وضغط مرتفعة، عن طريق تفاعل النيتروجين (82%) والهيدروجين معًا. وتنبع الأهمية الاستراتيجية للأمونيا من كونها أحد أهم العناصر الرئيسية لإنتاج الأسمدة النيتروجينية والعديد من المواد الكيميائية الصناعية، فضلاً عن استخدامها حاليًا كسماد زراعي بشكل منفرد. ويعد الغاز الطبيعي، أو الفحم (المستخدم بالتحديد في الهند والصين)، هو المادة الخام الرئيسية المستخدمة في العملية التقليدية لإنتاج الأمونيا. وتحصل فيرتيغلوب على الغاز الطبيعي لاستخدامه في عملياتها المرتبطة بالنيتروجين من خلال عقود توريد طويلة الأجل مع شركائها في الدول التي تعمل بها.

تجدر الإشارة إلى أن الجزء الأكبر الأمونيا المنتجة عالميًا يتم توجيهه نحو مجمعات النيتروجين المتكاملة لإنتاج اليوريا والأسمدة النيتروجينية الأخرى. ونتيجة لذلك، يتم بيع نحو 8% فقط (ما يعادل 17 مليون طن) من الإنتاج العالمي للأمونيا كأمونيا تجارية في السوق البحرية، حيث تُخصص هذه الكمية عادةً لمصانع النترات غير المتكاملة، ومرافق إنتاج الأسمدة الفوسفاتية، وبعض الصناعات الأخرى، بينما تتحول الكمية الأكبر إلى منتجات نيتروجينية متنوعة (مثل اليوريا والنترات). تشتهر فيرتيغلوب بأنها أحد أكبر منتجي الأمونيا، فضلاً عن دورها المحوري في تزويد السوق العالمي بالأمونيا التجارية، وتركز الشركة حاليًا على تلبية الطلب المتزايد على منتجات الأمونيا التجارية بمختلف الأسواق العالمية، حيث تتمتع بطاقة إنتاجية صافية تبلغ 1.6 مليون طن (لعام 2024) من الأمونيا موزعة عبر مناطق إنتاجها المختلفة.

منتجاتنا - تابع

محفظة المنتجات المستدامة

بصفتها شركة رائدة عالميًا في صناعة الأسمدة النيتروجينية والأمونيا، تلتزم فيرتيغلوب بمسؤوليتها تجاه البيئة وتواصل تعظيم الاستفادة من الفرص التي يقدمها التحول العالمي لاستخدام الطاقة الصديقة للبيئة. وتركز الشركة جهودها على إنتاج الأمونيا منخفضة الكربون باستخدام مصادر الهيدروجين المتجددة وتقنيات إزالة الكربون، بهدف تقديم حلول طاقة أكثر استدامة. وفي إطار حرص الشركة على إزالة الكربون ضمن القطاعات الناشئة التي تعتمد على اقتصاد الهيدروجين، تعمل فيرتيغلوب على توسيع محفظة منتجاتها المستدامة. وحرصًا منها على مواكبة التطور في استخدامات الأمونيا ضمن قطاع الهيدروجين النظيف، فقد فتحت الشركة لنفسها آفاقًا جديدة تتيح لها تحقيق أهدافها الرامية إلى الاستفادة من هذه الفرص، مستندة إلى دورها البارز في سوق الأمونيا التجارية وريادتها المبكرة في إنتاج الأمونيا منخفضة الكربون.

وفي هذا الإطار، عززت «أدنوك» ريادتها العالمية في صناعة الأمونيا منخفضة الكربون والمتجددة من خلال استحواذها على حصة الأغلبية في فيرتيغلوب. وقد مهدت هذه الخطوة الاستراتيجية الطريق لدمج مشاريعها الحالية والمستقبلية في هذا القطاع الواعد، مما سيثمر عن زيادة الطاقة الإنتاجية للأمونيا لدى فيرتيغلوب بنحو 2.4 مليون طن سنويًا، متجاوزة بذلك سعتها الصافية الحالية البالغة 1.6 مليون طن سنويًا. وتشمل المشاريع البارزة ما يلي:

- حصص ملكية «أدنوك» في مشروعين لإنتاج الأمونيا منخفضة الكربون في الإمارات العربية المتحدة، بحيث تبلغ الطاقة الإنتاجية لكل مشروع مليون طن سنويًا.
- حصة ملكية «أدنوك» البالغة 35% في مشروع «بايتاون» بولاية تكساس في الولايات المتحدة، بالشراكة مع «إكسون موبيل»، بحيث تبلغ الطاقة الإنتاجية مليون طن سنويًا.

الأمونيا منخفضة الكربون

تلتزم فيرتيغلوب بدورها الرائد في تطوير العديد من المشاريع منخفضة الكربون والمتجددة، وتشمل مشاريعها الرئيسية في هذا المجال:

الإمارات العربية المتحدة

تعمل فيرتيغلوب حاليًا على إعداد مشروع وإنشاء مصنع لإنتاج الأمونيا منخفضة الكربون بطاقة إنتاجية تبلغ مليون طن سنويًا في مجمع الرويس الصناعي بأبو ظبي، مستفيدة من شراكتها مع «تعزيز»، و«جي إس إنرجي»، و«ميتسوي». وقد أدت هذه الجهود إلى اتخاذ القرار الاستثماري النهائي في المشروع عام 2024، على أن تنتهي أعمال البناء في عام 2027 وفقًا للجدول الزمني المخطط له. وسوف يستفيد المشروع من المرافق والخدمات التي يتم توفيرها مباشرةً من المنشآت المجاورة، بالإضافة إلى إمدادات الهيدروجين منخفض الكربون الناتج عن عمليات التكسير البخاري، مما يسهم في خفض الانبعاثات الكربونية بنسبة 50% خلال المرحلة الأولى من المشروع. أما في المرحلة الثانية، فسوف يركز المشروع جهوده على تقليل مستويات كثافة الكربون عبر تقنيات التقاط وتخزين انبعاثات ثاني أكسيد الكربون.

وفي ضوء ذلك، سلمت فيرتيغلوب أول شحنة تجارية معتمدة سائبة من الأمونيا منخفضة الكربون في العالم صادرة من الرويس في مايو 2024، وذلك بفضل تقنيات التقاط وتخزين الكربون. وقد تسلمت «ميتسوي»، أحد الشركاء الرئيسيين والمشترين في المشروع، هذه الشحنة لاستخدامها في توليد الطاقة النظيفة في اليابان. وحصلت الشحنة على اعتماد TÜV SÜD كمنتج منخفض الكربون من مرحلة الإنتاج إلى التسليم.

وفي الوقت الحالي، تقدم فيرتيغلوب إسهامات بارزة نحو تطوير مشروع إضافي لإنتاج الأمونيا منخفضة الكربون بطاقة إنتاجية تبلغ مليون طن سنويًا في الإمارات، حيث يخضع هذا المشروع حاليًا إلى مرحلة الدراسات الهندسية، مع مشاركة فيرتيغلوب في عملية التطوير تمهيدًا لاتخاذ قرار الاستثمار النهائي وبدء العمليات التجارية.

الولايات المتحدة الأمريكية

في سبتمبر 2024، استحوذت «أدنوك» على حصة 35% في مشروع «باي تاون» التابع لشركة «إكسون موبيل» في ولاية تكساس، لإنتاج الأمونيا منخفضة الكربون بطاقة إنتاجية تبلغ مليون طن سنويًا، ومن المتوقع اتخاذ قرار الاستثمار النهائي للمشروع

خلال عام 2025، ومن المقرر بدء التشغيل بحلول عام 2029. ووفقًا للسياسات الحكومية والتصريحات التنظيمية اللازمة، ستبلغ الطاقة الإنتاجية للمشروع مليار قدم مكعب من الهيدروجين منخفض الكربون يوميًا (مع إزالة حوالي 98% من انبعاثات ثاني أكسيد الكربون) وإنتاج 1000 كيلو طن سنويًا من الأمونيا منخفضة الكربون. وستقوم "أدنوك" بنقل حصتها في المشروع والبالغة 35% إلى فيرتيغلوب بسعر التكلفة عند بدء تشغيل المشروع.

منتجاتنا - تابع

الأمونيا المتجددة

أطلقت فيرتيغلوب أول منشأة متكاملة لإنتاج الهيدروجين الأخضر في إفريقيا، حيث قدمت مشروعها الرائد «مصر للهيدروجين الأخضر» بهدف إنتاج الأمونيا الخضراء. وانطلاقًا من سعي الشركة الحثيث نحو تطوير هذا المشروع وتحقيق أقصى استفادة منه، فقد عقدت شراكات مع العديد من الأطراف ذات الصلة، بما في ذلك «سكاتك»، و«أوراسكوم للإنشاء»، و«الشركة المصرية لنقل وتوزيع الكهرباء»، و«صندوق مصر السيادي». وعند الانتهاء من تشغيل المشروع بقدرته الكاملة، سيتمكن مصنع الهيدروجين الأخضر المدعوم بوحدة محلل كهربائي بقدرة 100 ميجاوات من إنتاج ما يصل إلى 13 كيلو طن سنويًا من الهيدروجين الأخضر، لتكون بمثابة مادة خام لإنتاج ما يقرب من 74 كيلو طن سنويًا من الأمونيا الخضراء في منشآت الشركة بمصر.

وقد حصلت فيرتيغلوب على شهادة اعتماد معيار برنامج الاستدامة الدولية ونظام شهادة الكربون (ISCC PLUS) لإنتاجها الأمونيا الخضراء من مصادر الطاقة المتجددة بمنشآت الإنتاج التابعة في مصر. يأتي ذلك بفضل استخدام هذا المنتج في تصنيع العديد من المنتجات الصديقة للبيئة، فضلًا عن بصمته الكربونية الأقل بنسبة 73% مقارنة بمنتجات الوقود الأخرى المستخرجة، مع إمكانية استخدامه في تطوير منتجات مستدامة متقدمة وفق احتياجات العملاء.

وفي ضوء ذلك، أعلنت الشركة عن تسليم أول شحنة أمونيا منتجة من مصادر الطاقة المتجددة في منشآتها الإنتاجية بمصر وفق معايير برنامج الاستدامة الدولية ونظام شهادة الكربون (ISCC PLUS)، وذلك في نوفمبر 2023. وتُستخدم هذه الأمونيا في إنتاج رماد الصودا الصناعي الذي يتميز بانبعاثات قريبة من الصفر، ويشكل المادة الخام الرئيسية المستخدمة في عملية إنتاج مسحوق الغسيل الذي تصنعه شركة «يونيليفر» في الهند.

كما فازت فيرتيغلوب بعقد لتوريد الأمونيا المتجددة بقيمة 397 مليون يورو ضمن مزاد شركة "إتش 2 جلوبال" في يوليو 2024. وقد أثمر هذا العقد عن توريد الأمونيا المتجددة من مصر بسعر تسليم يبلغ 1000 يورو للطن حتى عام 2033، وهو ما يعكس الإنجاز المستمر الذي تحققه الشركة في مبيعات المنتجات المتجددة ومنخفضة الكربون إلى أوروبا وآسيا، ويدعم اتخاذ قرار الاستثمار النهائي للمشروع في النصف الأول من عام 2025.

مجالات الطلب الرئيسية

تعد الأمونيا أحد المنتجات الواعدة الداعمة لاقتصاد الهيدروجين وتعزيز التحول نحو استخدام مصادر الطاقة المتجددة.

ومن المتوقع أن يصل الطلب على الأمونيا منخفضة الكربون إلى 24 مليون طن بحلول عام 2032، متجاوزًا ضعف حجم الطلب في السوق الحالي.

بالإضافة إلى ذلك، يساهم استخدام الأمونيا الصديقة للبيئة والهيدروجين الأخضر في تحقيق تحول جذري عبر خفض الانبعاثات الكربونية الناتجة في العديد من القطاعات الصناعية ومن بينها وقود سفن الشحن البحري، وتوليد الطاقة، والنقل، والإنشاءات، والزراعة، والتي تشكل انبعاثاتها حوالي 80% من إجمالي الانبعاثات الكربونية على مستوى العالم.

- تُساهم الأسمدة المستدامة المُنتجة من الأمونيا الخضراء أو الأمونيا منخفضة الكربون في تقليص الانبعاثات الكربونية، فضلًا عن تحسين جودة المنتجات الغذائية.
- تُستخدم الأمونيا الخضراء كوقود للسفن، مما يتيح خفض الانبعاثات الكربونية وغيرها من الغازات الملوثة للهواء أثناء عمليات الشحن البحري، وبالتالي الوفاء بمتطلبات الاتحاد الأوروبي للرصد والإبلاغ والتحقق من انبعاثات غاز أكسيد الكربون، فضلًا عن مساهمة استخدام هذا الوقود المستدام في تجنب التعرّض لنظام تداول الانبعاثات المطبق في الاتحاد الأوروبي، ودوره في تعزيز المشاركة الطوعية في مبادرات تخفيض الانبعاثات ضمن معالجة النطاق الثالث.
- تؤدي الأمونيا منخفضة الكربون دورًا هامًا في محطات توليد الطاقة لتقليل انبعاثات غازات الاحتباس الحراري، في محطات توليد الطاقة التي تعمل بالفحم.
- تجدر الإشارة إلى أهمية تطبيق عملية إزالة الكربون في الصناعات الكيميائية، حيث تصنف الأمونيا كمادة كيميائية أساسية تدخل في تصنيع العديد من المنتجات، مثل السلع الاستهلاكية والأدوية، كما تُستخدم في العديد من العمليات التشغيلية، مثل التبريد، وصناعة الألياف، والورق، والمنسوجات.

منتجاتنا - تابع

سائل عادم الديزل (DEF)

يُعرف سائل عادم الديزل أيضًا باسم أدبلو «AdBlue» في أوروبا، وهو عبارة عن محلول مائي آمن من مادة اليوريا يتكون من الماء منزوع الأيونات بنسبة 67.5% تقريبًا، واليوريا بنسبة 32.5% ويستخدم في تقليل انبعاثات أكاسيد النيتروجين الناتجة عن احتراق وقود الديزل.

قيمة فائقة

- يُستخدم سائل عادم الديزل بشكل أساسي في أنظمة «الاختزال التحفيزي الانتقائي (SCR)» التي تساعد في تقليل الانبعاثات الضارة الناتجة عن المركبات التي تعمل بمحركات الديزل، فضلًا عن دوره في تعزيز كفاءة السيارات لاستخدام الوقود، وتقليل استهلاكها للوقود بنحو 5%.
- يعمل هذا السائل على تحويل انبعاثات أكسيد النيتروجين إلى غاز النيتروجين وبخار الماء؛ ومن ثمّ الحد من الانبعاثات الضارة بالبيئة الناتجة عن عوادم السيارات والشاحنات والحافلات وغيرها من المركبات الثقيلة.
- يوفر سائل عادم الديزل أيضًا بديلًا مناسبًا لخفض الانبعاثات الضارة من الشاحنات وقطارات السكك الحديدية على المدى القريب إلى المتوسط، حيث أثبتت التجارب أن مبادرات التحوّل لاستخدام المركبات التي تعمل بالكهرباء تواجه تحديًا على مستوى مركبات الشاحنات ومركبات النقل الزراعي، نظرًا لاختلال التناسب بين الطاقة ووزن المركبة، مما يجعل من سائل عادم الديزل بديلًا مناسبًا لأصحاب تلك الفئات من المركبات من أجل خفض الانبعاثات الضارة الناجمة عنها.

مجالات الطلب الرئيسية

- تساهم القوانين واللوائح التنظيمية المقررة في العديد من الدول في تحفيز نمو الطلب على سائل عادم الديزل، حيث تُلزم تلك القوانين بإحلال وتبديل المركبات القديمة، وخاصة الشاحنات الثقيلة، فضلًا عن وجوب تحسين كفاءة استهلاك المحركات الحديثة للوقود. وتضم قاعدة عملاء سائل عادم الديزل محطات تموين الشاحنات، وتجار التجزئة والجملة، فضلًا عن صغار الموزعين.
- من المتوقع أن يشهد الطلب على سائل عادم الديزل (DEF) نموًا قويًا على المدى الطويل، مدفوعًا بتزايد الاهتمام العالمي والجهود المبذولة لخفض الانبعاثات إلى جانب القوانين واللوائح التنظيمية، حيث تتصدر الولايات المتحدة الأمريكية والصين والاتحاد الأوروبي المشهد كأبرز الأسواق الواعدة التي تتمتع بمعدلات استهلاك مرتفعة لهذا السائل وكذلك .

العملاء

محطات تموين الشاحنات، وتجار التجزئة والجملة، فضلًا عن صغار الموزعين.

منشآت بأعلى مستويات التجهيز لإنتاج سائل عادم الديزل

تم تجهيز وإعداد مصانع «الشركة المصرية للأسمدة» و«فرتيل» بأفضل المعدات والتقنيات المتطورة. ويقوم مصنع «فرتيل» حاليًا بإنتاج سائل عادم الديزل لتلبية الطلب المحلي. في الوقت نفسه، نجحت فيرتيغلوب في إطلاق عدد من الشحنات التجريبية من سائل عادم الديزل الذي تم إنتاجه في مصنع «الشركة المصرية للأسمدة» بمصر. وتحظى فيرتيغلوب بقدرة إنتاجية لسائل عادم الديزل تصل إلى حوالي 0.45 مليون طن متري سنويًا في منشآتها الإنتاجية بمصر والإمارات مع إمكانية تسريع تنمية طاقتهما الإنتاجية عند زيادة الطلب.

الانتشار الجغرافي

تتخذ فيرتيغلوب من أبو ظبي مقرًا لها، وتمتلك شبكة توزيع عالمية تتضمن مجموعة واسعة من الفروع والوكلاء، كما تتيح لها عقد شراكات استراتيجية مع أبرز الكيانات التي تغطي أوروبا وأستراليا وإفريقيا وآسيا والأمريكيتين وجانبي قناة السويس.

تتمتع فيرتيغلوب بمواقع استراتيجية تتيح لها أن تكون حلقة وصل بين أوروبا وآسيا وإفريقيا، مما يمنحها قدرة استثنائية على الوصول إلى الأسواق الرئيسية للنيتروجين في أنحاء العالم. كما تساهم شبكة التوزيع العالمية التي تتمتع بها في توسيع نطاق نشاطها التجاري ليشمل أسواق تصدير متنوعة، والحصول على رؤية تحليلية دقيقة تضمن قدرة الشركة على التكيف مع مختلف العوامل المتغيرة في وتلبية متطلبات العملاء المتزايدة. كما تحرص الشركة على تحقيق أقصى درجات الاستفادة من المواقع الاستراتيجية لمنشآتها الإنتاجية والبنية الأساسية القوية لمنظومة التخزين والتوزيع لضمان سرعة وفعالية عملياتها.

الشراكات الاستراتيجية ومراكز التوزيع بمختلف أرجاء العالم

تفتخر فيرتيغلوب بما حققته من نجاحات وإنجازات بفضل شراكاتها الاستراتيجية وتحالفاتها الوطيدة مع كبار منتجي ومستوردي النيتروجين والأسمدة من مختلف أنحاء العالم. وقد نجحت الشركة في جني ثمار تلك الشراكات عبر بناء سلاسل إمداد وتوريد رائدة؛ مكنتها من الوصول إلى الأسواق الرئيسية والتواصل المباشر مع العملاء حول العالم.

منشآت إنتاج على مقربة من موانئ التصدير الاستراتيجية

تنتشر المنشآت الإنتاجية الأربعة التابعة لفيرتيغلوب في مواقع مميزة بالقرب من أهم ستة موانئ تصدير ومراكز توزيع رئيسية في البحر الأبيض المتوسط والبحر الأحمر والخليج العربي. وتتيح هذه المواقع ميزات سعرية تنافسية للشركة، ومن بينها توفير رسوم عبور قناة السويس لأنشطة الشحن إلى أسواق شرق وغرب القناة.

بنية أساسية قوية لأنشطة التخزين والتوزيع

تتميز فيرتيغلوب بشبكة فريدة تتيح لها إجراء أنشطة التخزين والتوزيع بكفاءة استثنائية، والتي تمثل الركيزة الأساسية لأنشطة الشركة، كما تعقد شراكات استراتيجية ضمن جهودها الحثيثة لتعظيم الطاقة الاستيعابية لديها، مما يضمن تحقيق أهداف الشركة الرامية إلى التعامل مع الأسواق التي تتسم بارتفاع معدلات الطلب عبر تقديم خدمات الدعم اللوجستي وعمليات التحميل. تحظى فيرتيغلوب بفريق عمل احترافي يعمل على تنسيق القدرات الاستيعابية وإدارة السعة السنوية لعمليات شحن الأمونيا السائلة واليوريا، وتقوم الشركة حاليًا بتشغيل ثلاث سفن مستأجرة لاستكمال عملياتها، مع إمكانية إضافة سفن جديدة لتلبية احتياجات أنشطة التوزيع.

امتداد واسع لأنشطة الشركة في مختلف أنحاء العالم

تجدر الإشارة إلى قدرة فيرتيغلوب الكبيرة على تعزيز قدراتها التخزينية في مواقع الإنتاج والموانئ، مستفيدة من مرافق التخزين المؤجرة التي تستوعب نحو 385 ألف طن متري من الأمونيا ضمن وجهات تصدير استراتيجية في كل من أوروبا واستراليا وجنوب إفريقيا.

دولة ضمن تغطية شبكة التوزيع والشراكات الاستراتيجية

44

التواجد الدولي

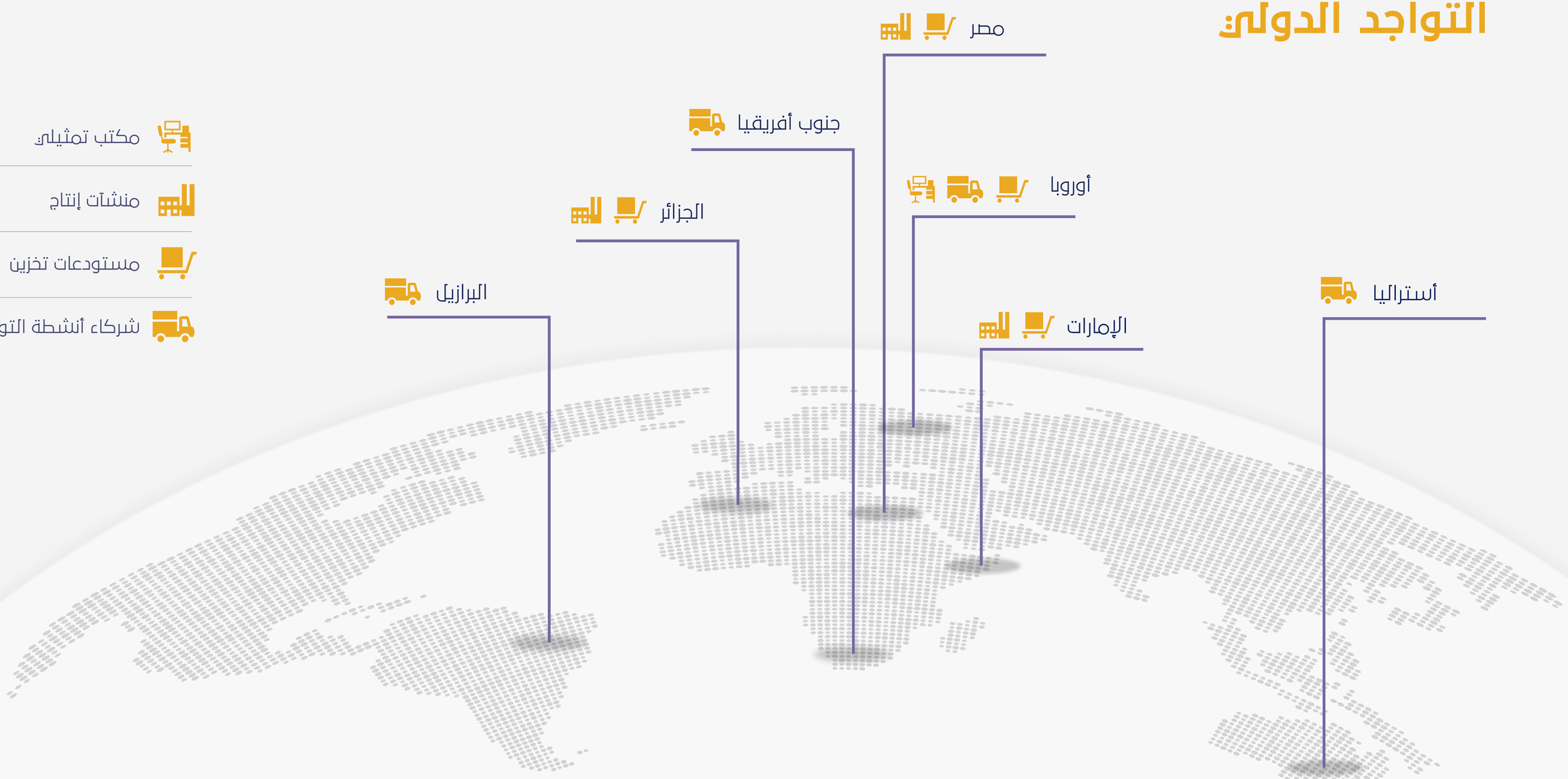

- مكتب تمثيلي
- منشآت إنتاج
- مستودعات تخزين
- شركاء أنشطة التوزيع

منشآت الإنتاج

تنفرد فيرتيغلوب بإدارة وتشغيل أربع منشآت إنتاج متطورة تضاهي أحدث المستويات العالمية، وتنتشر في مواقع استراتيجية بمنطقة الشرق الأوسط وشمال إفريقيا، حيث تقدم إجمالي طاقة إنتاجية 6.6 مليون طن سنويًا.

مواقع استراتيجية

تتميز فيرتيجلوب بمنشآت إنتاجية متطورة، وقد ركزت الشركة على اختيار أهم المواقع في الإمارات العربية المتحدة ومصر والجزائر، حرصًا منها على تحقيق النمو المستدام ومستوى مميز من الكفاءة في العمليات التشغيلية. وتستفيد الشركة من هذه المواقع الاستراتيجية في تلبية متطلبات الجودة، وضمان كفاءة هيكل التكاليف، فضلًا عن الوصول المباشر إلى مختلف الأسواق العالمية. وبفضل قربها من ستة موانئ رئيسية على البحر المتوسط والبحر الأحمر والخليج العربي، تستفيد الشركة من مزايا لوجستية تسهم في تحسين مسارات الشحن عبر قناة السويس، مما يتيح للشركة خفض تكاليفها ورسومها الجمركية. تجدر الإشارة إلى الأهمية البالغة لتأمين توريد الغاز الطبيعي طويل الأجل بأسعار مواتية، وبفضل ذلك، حظيت الشركة بمكانة تنافسية تتيح لها تقديم أقل التكاليف العالمية لإنتاج الأمونيا واليوريا.

تعزيز الإنتاج وتعظيم الكفاءة

مع نهاية عام 2024، بلغت الطاقة الإنتاجية لفيرتيغلوب 5.1 مليون طن متري من اليوريا و1.6 مليون طن متري من الأمونيا التجارية، مما رسخ مكانتها كأكبر شركة منتجة للنيتروجين في منطقة الشرق الأوسط وشمال إفريقيا وأكبر مصدر عالمي للأسمدة النيتروجينية عن طريق الشحن البحري. كما تنفرد الشركة بأكبر طاقة إنتاجية لتصدير الأمونيا في تلك المنطقة، مما يضعها ضمن المراتب الثلاث الأولى عالميًا.

ومن بين أهم المزايا الرئيسية لفيرتيغلوب هي امتلاكها قاعدة أصول إنتاجية متطورة، بحيث لا يزيد عمر نصف منشآتها عن 15 عامًا، وهو ما يثمر عن انخفاض تكاليف الصيانة وتعظيم مردودها الإيجابي على البيئة، وبذلك تحقق نسبة أفضل من النسبة السائدة في القطاع، حيث يتجاوز عمر 80% من مصانع الأمونيا المنافسة هذه المدة. كما تحرص الشركة على الاستفادة من أحدث التقنيات في منشآتها ضمن منظومة صيانة متكاملة تساعد في الاستفادة من التكاليف المنخفضة وتحسين مستويات التدفق النقدية. وفي ضوء حرص الشركة على تحقيق تحسين كفاءتها التشغيلية، تستهدف فيرتيغلوب دراسة وتقييم الفرص المثمرة لتحسين استغلال القدرات الإنتاجية وتحقيق أهدافها الإنتاجية، مما يعزز مكانتها الريادية في سوق الأسمدة النيتروجينية العالمية.

القدرة الإنتاجية حسب الأصول (ألف طن سنويًا)

مصنع (ألف طن سنويًا)	الموقع الاستراتيجي	إجمالي إنتاج الأمونيا	صافي إنتاج الأمونيا	اليوريا	سائل عادم الديزل	الإجمالي[1]
الشركة المصرية للأسمدة	مصر	876	-	1,679	350	1,679
الشركة المصرية للصناعات الأساسية	مصر	748	748	-	-	748
سورفيرت	الجزائر	1,606	803	1,259	-	2,062
فرتيل	الإمارات	1,205	-	2,117	100	2,117
إجمالي الطاقة الإنتاجية		**4,435**	**1,551**	**5,055**	**450**	**6,606**

1 إجمالي الطاقة الإنتاجية يشمل صافي إنتاج الأمونيا واليوريا، باستثناء سائل عادم الديزل.

منشآت الإنتاج - تابع

مصر

تحظى الشركة المصرية للأسمدة والشركة المصرية للصناعات الأساسية بمواقع استراتيجية داخل المنطقة الصناعية التابعة لشركة السويس للتنمية الصناعية، وتتمتع بإمكانية الوصول المباشر إلى ثلاثة موانئ رئيسية؛ العين السخنة والأدبية ودمياط. وبفضل تواجد منشآتهما على مقربة من بعضهما، فقد استفادت الشركتين من التكامل والتضافر بين مختلف العمليات، مما يؤدي إلى تعزيز الكفاءة التشغيلية وتعظيم مستويات الإنتاج بوجه عام. ويثمر هذا الموقع الاستراتيجي أيضًا على انفراد الشركة بمزايا انخفاض تكاليف الشحن مقارنة بالشركات الأخرى المنتجة لليوريا في الشرق الأوسط وآسيا؛ حيث لا تتطلب صادرات فيرتيغلوب المرور بقناة السويس. كما تتمتع الشركتان بإعفاءات ضريبية على رسوم الاستيراد من أسواق أوروبا، مما يعزز قدراتهما على تطوير أعمالهما وتلبية متطلبات السوق التنافسية.

الشركة المصرية للأسمدة

2
خطوط إنتاج

ألف طن
1,679
الطاقة الإنتاجية لليوريا سنويًا

ألف طن
350
الطاقة الإنتاجية لسائل عادم الديزل

الشركة المصرية للصناعات الأساسية

1
خط إنتاج

ألف طن
748
الطاقة الإنتاجية للأمونيا سنويًا

ألف طن
30
سعة تخزين الأمونيا المبردة

منشآت الإنتاج - تابع

الجزائر

تعد شركة «سورفيرت» من كبرى الشركات المنتجة للأسمدة النيتروجينية المتكاملة في شمال إفريقيا، ويتميز مصنع الشركة بموقع فريد في مجمع أرزيو الصناعي بشمال غرب العاصمة الجزائرية. كما يقع مصنعها بالقرب من ثلاثة موانئ رئيسية، حيث يمكن بسهولة الوصول إلى رصيفي ميناء أرزيو وميناء بطيوة، فضلاً عما يتيحه ذلك الموقع الاستراتيجي من قدرة على الربط المباشر بخط أنابيب للأمونيا، وإمكانية للوصول إلى الخدمات اللوجستية الحصرية لتصدير اليوريا، مما يضمن السلاسة في إكمال العمليات التجارية والكفاءة العالية في التوزيع لمختلف الأسواق العالمية.

سورفيرت

2
خطوط إنتاج

ألف طن
803
الطاقة الإنتاجية للأمونيا التجارية سنويًا

مليون طن
1.3
الطاقة الإنتاجية لليوريا سنويًا

دولة الإمارات العربية المتحدة

تقع شركة «فرتيل» ضمن مجمع «أدنوك» المتكامل في مدينة الرويس الصناعية بأبوظبي، حيث تحظى بموقعها الاستراتيجي المطل مباشرة على الخليج العربي. وتتمتع الشركة بقدرتها على تشغيل نظامين مطورين لتحميل اليوريا بالسفن مباشرةً على رصيف التصدير الذي تديره. كما يتيح الموقع الاستراتيجي للشركة تصدير منتجاتها إلى الأسواق العالمية، ومن بينها أسواق آسيا وأستراليا وشرق وجنوب إفريقيا.

فرتيل

2
خطوط إنتاج

مليون طن
2.1
الطاقة الإنتاجية لليوريا سنويًا

ألف طن
100
الطاقة الإنتاجية لسائل عادم الديزل

الأداء التشغيلي خلال عام 2024

الامتياز التشغيلي

- **تنفيذ 75% من مستهدفات خطة تحسين التصنيع،** مما ساهم في الارتقاء بمعدلات التشغيل بالعديد من خطوط الإنتاج في مصر والإمارات إلى أعلى مستوياتها.
- **نجحت الشركة المصرية للأسمدة وشركة سورفيرت في تنفيذ عمليات صيانة شاملة** لتعزيز كفاءة استهلاك الطاقة وزيادة حجم الإنتاج، مما سيسهم في زيادة الأرباح التشغيلية قبل خصم الضرائب والفوائد والإهلاك والاستهلاك بمقدار 10 مليون دولار. وقد مكّن ذلك أيضًا من خفض استهلاك الطاقة لدى الشركة المصرية للأسمدة بنسبة 5% لكل طن من المنتج.
- **تشغيل وحدة الغلاية البخارية الرابعة في سورفيرت خلال الربع الأول من عام 2025،** مما ساهم في استقرار شبكة الكهرباء بالمصنع وتقليل اعتماده على الكهرباء من الشبكة الخارجية. كما سترتفع نسبة الاعتماد الذاتي من 49% إلى 87%، مما يقلل الطاقة المستمدة من الشبكة إلى 13% فقط من إجمالي طلب الموقع.
- **إطلاق مشروع تحسين إنتاج المياه بمنشآت فيرتيغلوب في مصر،** بهدف تعزيز القدرة على مواجهة أي تحديات محتملة في إمدادات المياه الخارجية. كذلك من المتوقع أن يسهم المشروع في تقليل الاعتماد على الإمدادات الخارجية بمقدار 19.200 متر مكعب يوميًا.
- **تبني تطبيقات أنظمة المعلومات الحديثة المدعومة بخدمات الحوسبة السحابية،** مما سيساهم في تعزيز فعالية خطط تطوير عمليات الإنتاج والتوسع في استخدام تطبيقات الذكاء الاصطناعي.
- **إطلاق مركز الخدمات المشتركة في مصر،** والذي نجح في تحقيق نتائج إيجابية في خفض المصروفات العمومية والإدارية.

إحراز نتائج قوية على صعيد **معايير الصحة والسلامة والبيئة** مقارنة بعام 2023.

- سجلت فيرتيغلوب أداءً قويًا في مجال السلامة، حيث بلغ إجمالي معدل الحوادث القابلة للتسجيل 0.02، وهو أقل بشكل ملحوظ من المتوسط العالمي لمعدلات الإصابة بقطاع الأسمدة.
- لم يتم الإبلاغ عن أي إصابات قابلة للتسجيل خلال عام 2024، مع تسجل حالة واحدة للإصابة المهدرة للوقت، كذلك لم يتم تسجيل أي حوادث تتعلق بسلامة العمليات من المستوى 1 أو المستوى 2.
- نجحت الشركة في تعزيز ثقافة الإبلاغ عن معايير السلامة، حيث ارتفع عدد حالات الإبلاغ عن أي مخاطر أو ملاحظات تتعلق بالسلامة بشكل ملحوظ بنسبة 250% خلال العامين الماضيين.

مكانة رائدة في معايير السلامة المهنية

[1] يقدم تقرير الاتحاد الدولي للأسمدة لعام 2023 أحدث الرؤى الصناعية حول اتجاهات السلامة.

انخفاض إجمالي حجم مبيعات منتجات الشركة (باستثناء سائل عادم الديزل) بنسبة 6% لتصل إلى 5,345 ألف طن خلال عام 2024، مقابل 5,711 ألف طن خلال عام 2023، نتيجة تأثير العديد من العوامل الخارجية إلى جانب تأجيل بعض الشحنات المُقرر شحنها خلال الربع الرابع من عام 2024 إلى الربع الأول من عام 2025.

- انخفاض حجم مبيعات اليوريا التي تنتجها الشركة بنسبة سنوية 6% (4,225 ألف طن متري خلال عام 2024، مقابل 4,506 ألف طن متري عام 2023).
- انخفاض حجم مبيعات الأمونيا التي تنتجها الشركة بنسبة سنوية 6% (1,119 ألف طن خلال عام 2024 مقابل 1,189 ألف طن خلال عام 2023).

انخفاض حجم التداول من خلال أطراف خارجية بنسبة 39% لتصل إلى 286 ألف طن خلال عام 2024، مقابل 472 ألف طن خلال عام 2023.

على الرغم من انخفاض الأسعار القياسية المسجلة خلال عام 2024، وتراجع أسعار الأمونيا في أسواق الشرق الأوسط واليوريا في السوق المصري بنسب سنوية 16%، و8% على التوالي خلال عام 2024، نجح فريق الأنشطة التجارية في تعزيز مستويات صافي الأرباح بقيمة تتجاوز مبيعات المنافسين، بفضل المواقع الاستراتيجية لمنشآت الإنتاج وقدرتنا على الوصول لأسواق التصدير الرئيسية مع إعفاء من الرسوم الجمركية.

تسفيد فيرتغلوب من المرونة التي يتسم بها نموذج أعمال الشركة وانتشارها الجغرافي في الأسواق العالمية، إلى جانب القدرات التجارية الهائلة التي تنفرد بها والاستفادة من الفرص الواعدة التي يطرحها سوق الأمونيا، وبالتالي تحسن مستويات صافي الأرباح.

إجمالي حجم المبيعات المنتجة لدى الشركة (بالمليون طن)

كان من المتوقع أن يرتفع إجمالي حجم المبيعات المنتجة لدى الشركة بمعدل نمو سنوي 3% ليصل إلى 5.8 مليون طن خلال عام 2024، إلا أن العوامل الخارجية وتأجيل بعض الشحنات تسبب في الحد من هذا النمو.

الأداء التشغيلي خلال عام 2024 - تابع

ترتكز الاستراتيجية التجارية التي تتبناها فيرتيغلوب على ثلاثة محاور رئيسية بهدف تعزيز الاستفادة من معدلات الطلب المرتفعة وبناء منصة توريد قوية:

1- **تعزيز كفاءة تخصيص حجم المبيعات للأسواق التي تتسم بمعدلات أرباح عالية.**
الهدف الاستراتيجي: دخول أسواق جديدة وتعزيز المقومات التنافسية في الأسواق القائمة.

2- **التوسع بمحفظة المنتجات**
الهدف الاستراتيجي: تعزيز القيمة للعملاء الاستراتيجيين عبر تنويع محفظة المنتجات فضلاً عن تعزيز مستويات المرونة والربحية.

3- **تعزيز منظومة التوريد سواء من خلال تنمية حجم التداول مع الأطراف الخارجية أو تنمية التعاقدات المباشرة مع الأطراف المنتجة.**
الهدف الاستراتيجي: تعظيم الاستفادة من منصة التصدير القائمة لاقتناص فرصة النمو الرئيسية.

مكانة رائدة في ممارسات الاستدامة

خلال عام 2024، أحرزت "فيرتيغلوب" إنجازات بارزة في رحلتها نحو تعزيز ممارسات الاستدامة، حيث نجحت في تقليل تأثيرها البيئي وتعظيم القيمة لدى شركائها:

- أطلقت "فيرتيغلوب" لجنة متخصصة لإزالة الكربون لوضع خارطة طريق واضحة لهذه الجهود، كما اعتمدت رسميًا سياسة متكاملة للاستدامة البيئية.
- حظيت جهود "فيرتيغلوب" في مجال الاستدامة بتقدير واسع من مؤسسات مرموقة مثل الاتحاد العربي للأسمدة، وإيكوفاديس، ومجلة فوربس الشرق الأوسط، والاتحاد الدولي للأسمدة.
- حصلت "فيرتيغلوب" على عقد شراء طويل الأجل لمشروع مصر لإنتاج الهيدروجين ضمن مزاد شركة "إتش 2 جلوبال"

توزيعات الأرباح وهيكل رأس المال

تطبق فيرتيغلوب **سياسة توزيع الأرباح** تهدف إلى توزيع فائض التدفقات النقدية الحرة للشركة بعد تخصيص رؤوس الأموال اللازمة لاغتنام فرص النمو ومواصلة الحفاظ على تصنيفات ائتمانية من الدرجة الاستثمارية. وقد نجحت الشركة في توزيع أرباح بقيمة 2.5 مليار دولار منذ الطرح العام الأولي ، وهو ما يبرز التزامها بتعظيم القيمة والعائد الاستثماري للمساهمين.

جدارة ائتمانية قوية

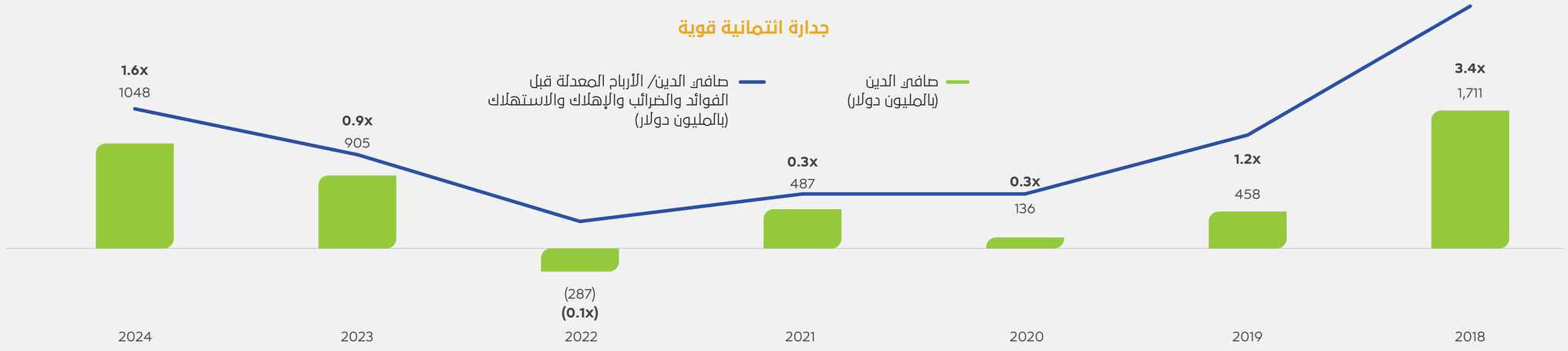

1 يشمل توزيعات أرباح بقيمة 125عن النصف الثاني من عام 2024 مليون دولار خلال عام 2025 بعد الموافقة من قبل المساهمين.

الأداء المالي خلال عام 2024

أبرز البيانات المالية

بالمليون دولار أمريكي	2024	2023	Δ%
صافي الإيرادات	2,009.2	2,416.2	-17%
الأرباح المعدلة قبل الفوائد والضرائب والإهلاك والاستهلاك	**647.9**	**1,003.7**	**-35%**
الربح التشغيلي	349.1	710.1	-51%
صافي تكاليف التمويل	(119.8)	(122.7)	-2%
صافي الربح المُسجل العائد للمساهمين	**159.9**	**348.9**	**-54%**
صافي الربح المُعدل العائد للمساهمين	173.9	363.0	-52%

حجم مبيعات المنتجات

حجم مبيعات المنتجات (بالألف طن متري)	2024	2023	Δ%
منتج الشركة			
الأمونيا	1,119	1,189	-6%
اليوريا	4,225	4,506	-6%
سائل عادم الديزل	1	16	N/M
إجمالي المنتجات المباعة	**5,345**	**5,711**	-6%
المتداول من خلال أطراف خارجية			
الأمونيا	99	196	-49%
اليوريا	188	276	-32%
إجمالي المنتجات المباعة	**286**	**472**	-39%
إجمالي منتج الشركة والمتداول من أطراف خارجية	**5,631**	**6,183**	-9%

إيرادات عام 2024 حسب القطاع

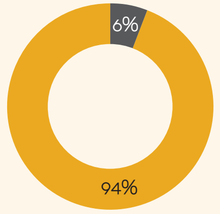

■ المنتجات التي أنتجتها الشركة
■ المنتجات المتداولة مع أطراف أخرى

الأرباح التشغيلية قبل خصم الضرائب والفوائد والإهلاك والاستهلاك خلال عام 2024 حسب القطاع

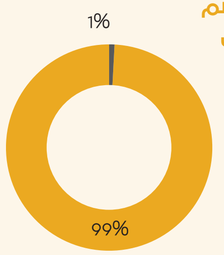

■ المنتجات التي أنتجتها الشركة
■ المنتجات المتداولة مع أطراف أخرى

1 تستخدم فيرتيغلوب مقاييس أداء بديلة لتوضيح التطورات وأوجه النمو الأساسية التي شهدتها الشركة على صعيد الأداء التشغيلي. ولم يرد تعريف هذه المقاييس في المعايير الدولية لإعداد التقارير المالية وينبغي استخدامها باعتبارها معلومات تكميلية إلى جانب مقاييس المعايير الدولية لإعداد التقارير المالية.

أبرز النقاط لأداء عام 2024

الإيرادات

- **انخفضت الإيرادات** بمعدل سنوي 17% خلال عام 2024، لتصل إلى 2.009 مليون دولار، نتيجة انخفاض أسعار بيع المنتجات وتراجع حجم المبيعات.
- **تراجع إجمالي أحجام مبيعات الأمونيا** واليوريا بنسبة 9% لتصل إلى 5,631 ألف طن خلال عام 2024، مقابل 6,183 ألف طن خلال عام 2023.
- **انخفض متوسط سعر الأمونيا** (بموجب نظام FOB الشرق الأوسط) ليسجل 349 دولار للطن خلال عام 2024 مقابل 415 دولار للطن خلال عام 2023، كذلك انخفض سعر اليوريا (بموجب نظام FOB مصر) ليبلغ 357 دولار للطن خلال عام 2024 مقابل 386 دولار للطن خلال عام 2023.

الأرباح المُعدلة قبل خصم الضرائب والفوائد والإهلاك والاستهلاك [1]

- **انخفضت الأرباح المعدلة قبل خصم الضرائب والفوائد والإهلاك والاستهلاك** بمعدل سنوي 35%، ويرجع ذلك إلى انخفاض الإيرادات المُحققة خلال الفترة.
- **انخفض هامش الأرباح المعدلة قبل خصم الضرائب والفوائد والإهلاك والاستهلاك** ليسجل 32% خلال عام 2024، مقابل 42% خلال عام 2023.

الربح التشغيلي

- **بلغ الربح التشغيلي** 349 مليون دولار خلال عام 2024، وهو تراجع سنوي بمعدل 42% مقارنة بالعام الماضي.
- **يرجع انخفاض مجمل الربح** بشكل رئيسي إلى انخفاض الإيرادات خلال العام.

صافي تكاليف التمويل

- **ارتفعت تكلفة الفائدة** بمعدل سنوي 14% لتبلغ 136 مليون دولار خلال عام 2024.
- **بلغ الدخل التمويلي** 17 مليون دولار خلال عام 2024 مقابل 16 مليون دولار خلال عام 2023، على خلفية ارتفاع رصيد الودائع النقدية قصيرة الأجل.

صافي الربح العائد للمساهمين

- **بلغ صافي الربح العائد للمساهمين** 160 مليون دولار خلال عام 2024، وهو انخفاض سنوي بمعدل 54%، مقابل 349 مليون دولار خلال عام 2023، ويعكس ذلك تراجع الإيرادات نتيجة انخفاض حجم المبيعات.
- تراجع صافي الربح المعدل العائد للمساهمين ليسجل 174 مليون دولار خلال عام 2024، مقابل 363 مليون دولار خلال عام 2023.

الأداء المالي خلال عام 2024 - تابع

البيانات المالية الموحدة للتدفقات النقدية للسنوات المالية المنتهية في 31 ديسمبر

بالمليون دولار	2024	2023
النقد وما في حكمه في 1 يناير	**759.8**	**1,442.0**
التدفقات النقدية للأنشطة التشغيلية	**607.7**	797.6
التدفقات النقدية للأنشطة الاستثمارية	**(168.3)**	(114.6)
التدفقات النقدية للأنشطة التمويلية	**(578.3)**	(1,378.4)
صافي التدفقات النقدية	**(138.9)**	(695.4)
تعديلات تحويل العملة	**(2.5)**	13.2
النقد وما في حكمه في 31 ديسمبر	**618.4**	**759.8**

صافي الدين كما في 31 ديسمبر

بالمليون دولار	2024	2023
دين طويل الأجل تحمل فوائد	1,425.5	1,490.2
دين قصير الأجل تحمل فوائد	256.7	174.9
مجمل الدين التي تحمل فوائد	**1,682.2**	**1,665.1**
النقد وما في حكمه	(633.9)	(759.8)
صافي الدين	**1,048.3**	**905.3**

أبرز مستجدات الأداء خلال عام 2024	
التدفقات النقدية للأنشطة التشغيلية	• **بلغت التدفقات النقدية من الأنشطة التشغيلية** 608 مليون دولار خلال عام 2024، مقابل 798 مليون دولار خلال عام 2023، بسبب انخفاض صافي الربح خلال هذا العام.
التدفقات النقدية للأنشطة الاستثمارية	• **ارتفعت التدفقات النقدية المستخدمة في الأنشطة الاستثمارية** لتسجل 168 مليون دولار خلال عام 2024 مقابل 115 مليون دولار خلال العام الماضي، حيث تم تخصيص 137 مليون دولار من النفقات الرأسمالية لأعمال الصيانة خلال عام 2024 و94 مليون دولار خلال عام 2023 .
التدفقات النقدية للأنشطة التمويلية	• خلال عام 2024، قامت الشركة بتوزيع أرباح نقدية بقيمة 350 مليون دولار؛ من بينها 200 مليون دولار في مايو عام 2024 وذلك عن فترة النصف الثاني من عام 2023، و150 مليون دولار في أكتوبر 2024 عن فترة النصف الأول من عام 2024. وانخفضت توزيعات الأرباح على مساهمي الأقلية إلى 194 مليون دولار في عام 2024 مقابل 886 مليون دولار في عام 2023، ويرجع ذلك إلى انخفاض الأرباح في الجزائر ومصر.
التدفقات النقدية الحرة[1]	• **بلغت التدفقات النقدية الحرة** قبل تخصيص النفقات الرأسمالية 249 مليون دولار خلال عام 2024، مقابل (201) مليون دولار خلال عام 2023. ويرجع هذا الانخفاض بشكل أساسي إلى تراجع الأرباح قبل خصم الفوائد والضرائب والإهلاك والاستهلاك نتيجة تراجع أسعار البيع وزيادة تكاليف الغاز في الجزائر.
مجمل الدين	• **ارتفع مجمل الدين** ليسجل 1,682 مليون دولار خلال عام 2024، مقابل 1,665 مليون دولار خلال عام 2023.
النقد وما في حكمه	• عقب توزيعات الأرباح بقيمة 350 مليون دولار على المساهمين وتوزيعات الأرباح بقيمة 194 مليون دولار على مساهمي الأقلية، تراجعت **مستويات النقد وما في حكمه** لتسجل 634 مليون دولار خلال عام 2024 مقابل 760 مليون دولار خلال عام 2023.
صافي الدين	• ارتفع صافي الدين إلى 1,048 مليون دولار خلال عام 2024، مقابل 905 مليون دولار خلال عام 2023، ويرجع ذلك إلى انخفاض الأرباح بالتزامن مع زيادة تكاليف الغاز خلال الفترة.

1 تستخدم "فيرتيغلوب" مقاييس أداء بديلة لتوضيح التطورات وأوجه النمو الأساسية التي شهدتها الشركة على صعيد الأداء التشغيلي. ولم يرد تعريف هذه المقاييس في المعايير الدولية لإعداد التقارير المالية وينبغي استخدامها باعتبارها معلومات تكميلية إلى جانب مقاييس المعايير الدولية لإعداد التقارير المالية.

مؤشرات إنجازات الاستدامة خلال عام 2024[1]

قيادة دفة التحول العالمي في مجال الطاقة

استدامة العمليات

حجم الانبعاثات الكربونية [2]

2.91
طن من ثاني أكسيد الكربون/ طن من إنتاج النيتروجين

2.94 خلال عام 2023

معدل استهلاك الطاقة [3]

37.64
جيجا جول/طن من الأمونيا

37.37 خلال عام 2023

استهلاك المياه العذبة

0%
معدل استهلاك المياه العذبة/ إجمالي استهلاك المياه

0% خلال عام 2023

الكهرباء من مصادر الطاقة المتجددة

63%
الكهرباء من مصادر الطاقة المتجددة

63% خلال عام 2023

اعتمادية المنتجات

حالات عدم الامتثال لتأثير المنتجات والخدمات على الصحة والسلامة

0
حالة

0 خلال عام 2023

مشروعات الأمونيا منخفضة الكربون وإنتاجها من مصادر الطاقة المتجددة

4
مشروعات

مقابل 3 مشروعات خلال عام 2023

المردود الاجتماعي

معدل الإصابات الهادرة للوقت

0.02
لكل 200,000 ساعة عمل

0.10 خلال عام 2023

إجمالي معدل الحوادث القابلة للتسجيل

0.02
لكل 200,000 ساعة عمل

0.12 خلال عام 2023

تمثيل السيدات في المناصب القيادية

16%
نسبة النساء في المناصب القيادية

15% خلال عام 2023

برامج التدريب

219
عدد المتدربين

289 خلال عام 2023

ممارسات الأعمال المسؤولة

حالات الفساد

0

0 حالة خلال عام 2023

إتمام التحقيقات في قضايا الامتثال

100%

100% خلال عام 2023

انتهاك خصوصية العملاء

0

0 خلال عام 2023

1 للمزيد من المعلومات حول المؤشرات والبيانات، يرجى الرجوع إلى قسم ملخص الأداء لعام 2024 في تقرير الاستدامة.
2 يرجع انخفاض كثافة غازات الاحتباس الحراري إلى انخفاض حجم الانبعاثات. وبالمقارنة بعام 2023، انخفض إجمالي حجم انبعاثات غازات الاحتباس الحراري (انبعاثات غازات الاحتباس الحراري ضمن النطاق 1 +2 + الصناعات التحويلية) بمعدل سنوي 4% وذلك بموجب نظام تداول الانبعاثات في الاتحاد الأوروبي، بينما انخفض الإنتاج بنسبة 3% بسبب عمليات الإغلاق المخطط لها.
3 يرجع ارتفاع معدل استهلاك الطاقة إلى انخفاض إجمالي استهلاك الطاقة بنسبة 2% وانخفاض إجمالي الإنتاج بنسبة 3% مقارنة بعام 2023، وذلك نتيجة عمليات الإغلاق المخطط لها.

تقرير الاستدامة

تقرير الاستدامة	**41**
تعزيز النمو المستدام	42
الاستدامة في العمليات التشغيلية	51
اعتمادية المنتجات	64
المردود الاجتماعي	74
ممارسات الأعمال المسؤولة	88

تعزيز النمو المستدام

منهجية الإدارة

تضع فيرتيغلوب المبادئ البيئية والاجتماعية والحوكمة (ESG) في صميم رسالتها وأهدافها الاستراتيجية، حيث تركز استراتيجية أعمال الشركة على اتباع منهجيات تعزيز الأمن الغذائي العالمي، وهو ما يعكس مكانتها الرائدة في مجال إنتاج الأسمدة كأكبر مُصدر للأمونيا واليوريا.

تحرص فيرتيغلوب على مواصلة دورها المحوري في تقديم منتجات تدعم الزراعة المستدامة وتطوير مصادر للوقود والمواد الخام منخفضة الكربون، وفي سبيل تحقيق ذلك ينصب تركيز الشركة على ما يلي:

- طرح حلول ابتكارية للحد من الانبعاثات الكربونية من خلال منصات فيرتيغلوب الرائدة في تقديم المنتجات منخفضة الكربون، والمُنتجة من مصادر الطاقة المتجددة.
- تقديم حلول ابتكارية تساهم في تلبية الاحتياجات الغذائية في ظل النمو السكاني بالإضافة إلى تمكين المزارعين لمواجهة التحديات البيئية والحد من الآثار البيئية الناتجة عن استخدام الأسمدة.
- تطوير وتعزيز جودة المنتجات والخدمات لتقليل الاعتماد على الموارد غير المتجددة، و الحد من الآثار البيئية إضافةً إلى تقليل الانبعاثات الكربونية.

تلتزم شركة فيرتيغلوب بخلق بيئة عمل آمنة تتسم بالشمول والتنوع، كما تبذل قصارى جهدها لدعم وتنمية المجتمعات في المناطق التي تعمل بها، وتشجيع تطبيق الممارسات المستدامة عبر كافة مراحل سلاسل الإمداد، مع التركيز على تنفيذ ممارسات الأعمال المسؤولة.

قامت الشركة بتطوير نموذج أعمالها والالتزام بالمبادئ البيئية والاجتماعية والحوكمة (ESG)، في ضوء حرصها على دمج الاستدامة في جميع أعمالها وأنشطتها، في ضوء ذلك، نجحت الشركة في دمج الاستدامة بصورة أكبر في **الاستراتيجية الإنتاجية والأهداف المحورية مما يعكس التزام الشركة الراسخ بتبني منهجًا شاملًا.**

كما تلتزم فيرتيغلوب بمواءمة جهودها وأنشطتها مع أهداف الأمم المتحدة للتنمية المستدامة مع تحديد العديد من الأهداف التي تساهم في ترك أثر إيجابي في المجتمع.

وفي إطار خطواتها الدؤوبة لتعزيز الاستدامة، قامت فيرتيغلوب بالانضمام إلى مبادرة الاتفاق العالمي للأمم المتحدة خلال عام 2023، مع التركيز على مواصلة الالتزام بالمبادئ العشرة المتعلقة بمجالات حقوق الإنسان والعمل والبيئة ومكافحة الفساد.

الرؤية

- تعزيز الأمن الغذائي العالمي
- خلق مستقبل أكثر استدامة

الرسالة

انطلاقًا من مكانتها الرائدة في إنتاج وتوزيع منتجات الأمونيا واليوريا، تتطلع فيرتيغلوب إلى تعزيز القيمة لجميع الأطراف ذات الصلة، ومواصلة تقديم أفضل الحلول المستدامة للعملاء. وتتبنى الشركة منهجًا متكاملًا لتحقيق تلك الرسالة، يشمل الاستمرار في تحسين توظيف الموارد المتاحة، بما يثمر عن تعظيم المردود المالي والاجتماعي والبيئي إيجابيًا من أجل رسم مستقبل أخضر أكثر استدامة.

الهدف

تستهدف فيرتيغلوب قيادة دفة التحوّل إلى الزراعة المستدامة وتوظيف الوقود والمواد الخام منخفضة الكربون من خلال ابتكار وإنتاج تشكيلة من المنتجات الأولية فائقة الجودة على قاعدة ضخمة من العملاء في شتى أنحاء العالم.

تعزيز النمو المستدام - تابع

تصنيفات الممارسات البيئية والاجتماعية والحوكمة خلال 2024

تهدف فيرتيغلوب إلى تقديم إفصاحات حول الممارسات البيئية والاجتماعية والحوكمة تتميز بالشمولية والدقة والشفافية وتوفيرها لجميع الأطراف ذات الصلة، كما تواصل الشركة العمل على تعزيز مستويات الإفصاح، وهو ما مكنها من الحصول على تصنيف من قبل العديد من وكالات تصنيف الاستدامة العالمية.

تصنيف إيكوفاديس: الميدالية الفضية

تصنيف مشروع الإفصاح عن الكربون: تصنيف B في مجالي تغير المناخ والأمن المائي

تصنيف ساستيناليتيكس لدرجة المخاطر البيئية والاجتماعية وحوكمة الشركات: 31.2

الجوائز التقديرية للممارسات البيئية والاجتماعية والحوكمة

- تم تكريم الرئيس التنفيذي لشركة "فيرتيغلوب" ضمن **قائمة قادة الاستدامة لعام 2024 الصادرة عن مجلة "فوربس"** العالمية في قطاع الصناعة.
- تم تكريم "فيرتيغلوب" من قِبل **الاتحاد الدولي للأسمدة**، باعتبارها واحدة من أفضل 30 شركة على مستوى العالم تمكنت من قياس وتحسين أدائها في مجال الصحة والسلامة والبيئة، وهو ما يبرز دورها الرائد في رفع معايير الاستدامة في صناعة الأسمدة.

جائزة الاستدامة لعام 2024 من الاتحاد العربي للأسمدة.

حصلت فيرتيغلوب على جائزة الاستدامة من الاتحاد العربي للأسمدة، مما يعكس نجاحها في تحقيق إنجازات استثنائية في ثلاثة مجالات رئيسية، وهي:

- **تحقيق الامتياز التشغيلي**: إشادةً بتميز الشركة في الاعتمادية و كفاءة الانتاج.
- **أداء الاستدامة:** الذي يبرز التزام الشركة بتبني استراتيجية قوية لتعزيز الاستدامة، والممارسات البيئية والاجتماعية والحوكمة.
- **الريادة في ممارسات البيئة والصحة والسلامة**: والذي يعكس التزام الشركة بممارسات الصحة والسلامة والبيئة، بما في ذلك إجراءات السلامة الاستباقية والحد من التأثيرات البيئية.

تم تقديم الجائزة على هامش فعاليات المؤتمر الفني السادس والثلاثين للاتحاد العربي للأسمدة في البحرين، وذلك بحضور أبرز قادة الشركات العاملة في مجال إنتاج الأسمدة لمناقشة الجهود والمساهمات الرامية إلى خلق مستقبل مستدام.

ويعكس هذا الإنجاز التزام الشركة المتواصل بريادة الممارسات المستدامة في الصناعة.

إطار عمل الممارسات البيئية والاجتماعية والحوكمة

في إطار جهودها المتواصلة لتعزيز الممارسات البيئية والاجتماعية والحوكمة، وضعت فيرتيغلوب استراتيجية للاستدامة تحتوي على 4 ركائز اساسية تتضمن الأهداف والفرص والقضايا ذات الصلة بما يتماشى مع أهداف الاستراتيجية العامة للشركة والاستراتيجية الوطنية لدولة الإمارات العربية المتحدة وأهداف التنمية المستدامة للأمم المتحدة. جميع المستهدفات قابلة للتحسين والتطوير لمواكبة أي مستجدات تشغيلية في إطار منهج التطوير المستمر الذي تتبناه الشركة.

قيادة الاستدامة على صعيد أنشطة الزراعة واستخدام الوقود والمواد الخام

العمليات التشغيلية المستدامة

تعزيز العمليات المستدامة التي تتبنى برامج الارتقاء بكفاءة عمليات الإنتاج، وخفض البصمة الكربونية، وخفض الآثار السلبية الناتجة عن المخلفات الصناعية، والحصول على موارد مياه مستدامة.

- تقليل البصمة الكربونية وكثافة انبعاثات غازات الاحتباس الحراري في النطاقين الأول والثاني وفقًا لتطلعات غالبية المساهمين.
- عدم استهلاك موارد المياه العذبة في جميع المنشآت

٦ المياه النظيفة والنظافة الصحية | ٧ طاقة نظيفة وأسعار معقولة | ٩ الصناعة والابتكار والهياكل الأساسية | ١٢ الإنتاج والاستهلاك المسؤولان | ١٣ العمل المناخي

اعتمادية المنتجات

تطوير وتحسين جودة المنتجات والخدمات لتقليل الآثار السلبية على البيئة والاعتماد على الموارد غير المتجددة وتعظيم المردود الإيجابي على المجتمع.

- إنتاج مليون طن من الأسمدة عالية كفاءة بحلول عام 2035.
- تقديم منتجات منخفضة الكربون تعتمد على مصادر الطاقة المتجددة في خفض البصمة الكربونية الناتجة عن عمليات المراحل النهائية.
- الحد من الآثار البيئية الأخرى، بما في ذلك سائل عادم الديزل.

٢ القضاء التام على الجوع | ١٢ الإنتاج والاستهلاك المسؤولان | ١٣ العمل المناخي | ١٥ الحياة في البر | ١٧ عقد الشراكات لتحقيق الأهداف

المردود الاجتماعي

خلق بيئة عمل شمولية وآمنة تهدف إلى حماية وتعزيز التنمية الاجتماعية من أجل النهوض بالمجتمعات المحيطة بأعمال الشركة وكذلك كافة الأطراف ذات الصلة.

- تسجيل صفر إصابات وأحداث كارثية خلال عام 2025.
- تعزيز التفاعل بين فريق الإدارة والموظفين بصورة منتظمة من خلال عدة قنوات مثل الاجتماعات وجلسات الأسئلة والأجوبة وغيرها.
- تعزيز استراتيجيات الاحتفاظ بالموظفين وتطوير مهاراتهم.
- الالتزام بتوفير بيئة عمل شمولية ومتنوعة وضمان تحقيق مبدأ تكافؤ الفرص والمساواة لجميع الموظفين.
- تعزيز تكافؤ فرص الانضمام لفريق القيادة، من خلال نشر التوجيهات التأهيلية.
- تعزيز تدريب فريق إدارة الموارد البشرية على ممارسات التوظيف النزيهة والعادلة.
- خلال عام 2025، الحفاظ على معدلات الحوادث القابلة للتسجيل وحوادث عمليات السلامة والحوادث البيئية أقل من 1.[1]

٢ القضاء التام على الجوع | ٥ المساواة بين الجنسين | ٨ العمل اللائق ونمو الاقتصاد

ممارسات الأعمال المسؤولة

تلتزم الشركة بتبني أفضل معايير الحوكمة والقيم المهنية والشفافية وتطبيق سياسات وممارسات تساهم في تعزيز السلوك الأخلاقي وعملية اتخاذ القرار.

- العمل على التوسع في برامج التدريب على مدونة قواعد السلوك ليشمل عدد أكبر من الموظفين المستهدفين.
- إجراء التقييم السنوي لمخاطر الامتثال بصورة منتظمة لتحديد مخاطر الامتثال المحتملة ومراقبتها والحد من تأثيرها بشكل فعال.

٥ المساواة بين الجنسين | ٨ العمل اللائق ونمو الاقتصاد

1 يرجى ملاحظة أن جميع مؤشرات الأداء الرئيسية للصحة والسلامة سيتم حسابها على أساس 1 مليون ساعة عمل اعتباراً من عام 2025.

مشاركة الأطراف ذات الصلة

نؤمن بأهمية خلق قنوات للتواصل والتعاون مع الأطراف ذات الصلة وتبني الرؤى الخاصة بهم لتحسين استراتيجية تنفيذ المسؤوليات البيئية والاجتماعية والحوكمة.

نحرص دائمًا على مشاركة كافة الأطراف ذات الصلة من أجل التعرف على تطلعاتهم واحتياجاتهم وكذلك اهتماماتهم من خلال عقد اجتماعات مع العملاء والمستثمرين، ومؤتمرات المستثمرين في القطاع وخدمة العملاء واجتماعات الموظفين وإجراء استطلاعات الرأي وتخصيص البوابات والخطوط الساخنة، وإطلاق برامج التوعية المجتمعية والفعاليات الحكومية والتنظيمية.

قد تمكنا على مدار عام 2024 من تكثيف جهود التعاون مع الحكومات والشركاء وكذلك السلطات في الدول التي تعمل بها من أجل تنمية أعمال الشركة وتعزيز استراتيجية التحول إلى استخدام الطاقة منخفضة الكربون، تركيزًا على مواءمة تطوير المشروعات الرامية إلى الحد من الانبعاثات الكربونية مع أهداف استراتيجية الاستدامة التي تتبناها الشركة. على صعيد جهود التواصل في دولة الإمارات والاتحاد الأوروبي ومصر، تشمل مناقشات الشركة مع الحكومات المعنية دعم والامتثال باللوائح المقررة وتذليل العقبات أمام مسارات تسريع وتيرة خفض البصمة الكربونية.

بالإضافة إلى ذلك، قام فريقي إدارة الأعمال التجارية والاستدامة خلال عام 2024 بالتواصل مع العملاء الرئيسيين في أوروبا سعيًا لتقديم المعلومات والبيانات المتعلقة بلوائح آلية تعديل حدود الكربون (CBAM) وآثارها الاستراتيجية.

مشاركة الأطراف ذات الصلة - تابع

نظامنا البيئي: الشراكات الاستراتيجية

في ضوء تعزيز جهود فيرتيغلوب الحالية والمستقبلية لتطوير منظومة الغذاء، أبرمت الشركة عدة شراكات استراتيجية مع مجموعة من الأطراف ذات الصلة.

يشغل أحمد الحوشي، الرئيس التنفيذي لشركة "فيرتيغلوب"، عضوية مجلس إدارة **الاتحاد الدولي للأسمدة**، وهشام يحيى، مدير الاستدامة في شركة "فيرتيغلوب"، عضو لجنة الاستدامة في الاتحاد الدولي للأسمدة. وتساهم الشركة في إعداد جداول أعمال عدد من اللجان من بينها لجنة الاستدامة، والعلوم والهندسة الزراعية، والاتصالات. وتمكنت الشركة، من خلال الاتحاد الدولي للأسمدة، من الانضمام كعضو رائد في مشروع "تحسين كفاءة الأسمدة لخفض حجم انبعاثات النطاق الثالث" خلال عام 2024، وهو برنامج صناعي يهدف إلى الحد من غازات الاحتباس الحراري.

كما شاركت الشركة في إعداد التقرير العالمي الصادر عن الاتحاد الدولي للأسمدة خلال عام 2024، والذي يوفر رؤى قيمة حول اتجاهات الانبعاثات في صناعة الأسمدة، وكذلك أفضل المعايير والممارسات المستدامة المتعلقة بالصناعة. كما يمثل التقرير مرجعًا هامًا للشركات الأعضاء في الاتحاد لتمكينها من مواءمة معاييرها البيئية مع المعايير العالمية، من خلال فهم السياق العالمي للممارسات البيئية في صناعة الأسمدة.

تشغل فيرتيغلوب عضوية **الاتحاد العربي للأسمدة**، ومن هذا المنطلق، ساهمت الشركة خلال عام 2024 في وضع خطة عمل لخفض انبعاثات الكربون في قطاع صناعة الأسمدة في مصر، وذلك بالتعاون مع الهيئات الحكومية المختلفة، واتحاد الصناعات المصرية، والاتحاد الدولي للأسمدة، والاتحاد العربي للأسمدة والمستثمرين والمنظمات الدولية. كما يواصل فريق عمل فيرتيغلوب مشاركتهم الفعالة داخل الاتحاد العربي للأسمدة من خلال عضويتهم في العديد من اللجان الاقتصادية والزراعية والفنية، بالإضافة إلى عضويتهم في مجلس إدارة الاتحاد.

تشغل فيرتيغلوب عضوية **مبادرة الاتفاق العالمي للأمم المتحدة**، وهي بمثابة دعوة للشركات لمواءمة استراتيجيتها وعملياتها مع المبادئ العالمية المتعلقة بحقوق الإنسان والعمل والبيئة ومكافحة الفساد. خلال عام 2024، شاركت "فيرتيغلوب" في برنامج مُسرع الطموح المناخي التابع للميثاق العالمي للأمم المتحدة، والذي يهدف إلى تزويد الشركات بالمعرفة والمهارات اللازمة لتحديد أهداف علمية لخفض الانبعاثات، بما يتماشى مع مسار الحد من الاحترار العالمي إلى 1.5 درجة مئوية.

تشغل فيرتيغلوب عضوية **الاتحاد الخليجي للبتروكيماويات والكيماويات**، الاتحاد الممثل لصناعة الهيدروكربونات في منطقة الخليج العربي، والذي يضطلع بدعم صناعة البتروكيماويات والكيماويات في المنطقة من خلال إقامة الشراكات وتعزيز قنوات الحوار الدولي وتنفيذ المبادرات التي تمكن الشركات الأعضاء من التواصل وتبادل الخبرات وتطويرها، مما يسهم في تعزيز دور المنطقة في رسم مستقبل صناعة البتروكيماويات العالمية.

يشغل أحمد الهوشي، الرئيس التنفيذي لشركة "فيرتيغلوب" عضوية **تحالف بلومبرج لتكنولوجيا المناخ والاقتصاد الجديد**، إلى جانب شغله منصب عضو توجيهي في مجلس الهيدروجين. ومن خلال هذه الادوار القيادية، يشارك في المبادرات العالمية لمواجهة التغير المناخي، وهو ما يعكس التزام فيرتيغلوب بالاستدامة من خلال تطوير حلول مبتكرة ومنتجات أكثر كفاءة وتطبيق استراتيجيات نمو مستدامة تواكب متطلبات المستقبل.

مشاركة الأطراف ذات الصلة - تابع

مشاركة الأطراف ذات الصلة في نظامنا البيئي للحد من تأثير تغير المناخ وتلوث الهواء

التوسع في استخدام سائل عادم الديزل في الإمارات العربية المتحدة

تعمل فيرتيغلوب مع الهيئات الحكومية لإنشاء إطار تنظيمي للتوسع في إنتاج سائل عادم الديزل. وقد نجحت فيرتيغلوب في تجهيز مصانعها في الامارات ومصر بتقنيات إنتاج سائل عادم الديزل، حيث يغطي مصنع فيرتيغلوب الطلب المحلي بينما يقوم مصنع "إي إف سي" بتصدير شحنات تجريبية. أكدت فيرتيغلوب قدرة مصنعيها على زيادة الطاقة الإنتاجية لاسيما مع توقعات زيادة الطلب العالمي على سائل عادم الديزل.

المشاركة في صياغة آلية تعديل حدود الكربون

تدعم آلية تعديل حدود الكربون جهود فيرتيغلوب في مجال إزالة الكربون، حيث تعمل الآلية على تحفيز المبادرات منخفضة الكربون وتعزيز الجدوى الاقتصادية لتلك المبادرات. وفي هذا الإطار، شاركت فيرتيغلوب مع الهيئات التنظيمية الوطنية والاتحاد الأوروبي في المشاورات العامة لصياغة آلية تعديل حدود الكربون، من خلال تقديم مجموعة من التوصيات ذات الصلة.

المساهمة في تعزيز صناعة الأسمدة النيتروجينية منخفضة الكربون في مصر

ساهمت فيرتيغلوب في وضع خطة عمل لصناعة الأسمدة النيتروجينية في مصر، بالتعاون مع العديد من الهيئات الحكومية والمنظمات الدولية، واتحاد الصناعات المصرية والاتحاد الدولي للأسمدة والاتحاد العربي للأسمدة والمستثمرين.

المشاركة في مناقشات صياغة السجل الوطني لأرصدة الكربون في الإمارات

سيسهم تطبيق نظام الحد الأقصى والتداول للانبعاثات في الإمارات في تشجيع الاستثمار في التقنيات منخفضة الكربون للحد من انبعاثات غازات الاحتباس الحراري، حيث تتميز هذه الاستثمارات بفعاليتها من حيث التكلفة. .

المشاركة في وضع لائحة مشروع توجيه الطاقة المتجددة (RED II)

شاركت فيرتيغلوب في المشاورات الخاصة بوضع لائحة الاتحاد الأوروبي بشأن خفض انبعاثات غازات الاحتباس الحراري الناتجة عن إعادة تدوير الكربون ووقود مركبات النقل.



مشاركة الأطراف ذات الصلة - تابع

تلتزم فيتيغلوب بدمج الاستدامة في جميع عملياتها وأنشطتها إلى جانب التعاون مع جميع الأطراف ذات الصلة ودمج الرؤى الخاصة بهم مع ممارسات الاستدامة التي تتبناها الشركة، ويوضح الجدول التالي مشاركة كل مجموعة من الأطراف ذات الصلة.

الأطراف ذات الصلة	المنهج	المشاركة
الموظفين	مشاركة الموظفين في تنفيذ استراتيجية الاستدامة من خلال عدة قنوات	• عقد اجتماعات على مستوى الشركة بمشاركة فرق علاقات المستثمرين والاستدامة والامتثال والشئون المالية، والموارد البشرية والتصنيع والصحة والسلامة المهنية والمشتريات بالإضافة إلى فريق الشركة، لتحديد الموضوعات الجوهرية لتقييم الأثر المادي لممارسات الاستدامة البيئية والاجتماعية والحوكمة • دورات تدريبية حول كيفية إجراء المقابلات الشخصية واختيار الموظفين الجدد • ورش عمل حول التنوع والشمول للتعامل مع سلوكيات بيئة العمل غير اللائقة • دورات تدريبية إلكترونية حول الامتثال تتناول مدونة قواعد السلوكيات والأخلاقيات المهنية، والتنوع والشمول، وتضارب المصالح، والتحرش داخل بيئة العمل، وحظر الرشوة ومكافحة الفساد وحماية خصوصية البيانات • تكوين اجتماعات تركز على التنوع والشمول داخل الشركة، وتأسيس اللجنة التوجيهية للاستدامة، وممثلين عن جميع الشركات التابعة وكذلك المقر الرئيسي، لدراسة الأفكار من أجل تسريع تطبيق خارطة الطريق لتحقيق التنوع والشمول • قامت الشركة خلال عام 2024 بإجراء استطلاعات رأي لقياس مشاركة الموظفين على مستوى المجموعة، وعقد العديد من الاجتماعات العامة لسماع آراء الموظفين
العملاء	التواصل بشكل منتظم مع العملاء من أجل دراسة فرص التعاون بشأن ممارسات الاستدامة البيئية والاجتماعية والحوكمة وبيع المنتجات صديقة البيئة	• خطابات العملاء والتواصل المباشر من خلال فريق إدارة الأعمال التجارية، والمشاركة في فعاليات القطاع، والإدارة الفعالة لسلاسل الإمداد والتوريد وتوفير المعلومات حول المنتجات ونشر صحائف سلامة البيانات على الموقع الإلكتروني الخاص بالشركة
المستثمرين	التفاعل مع المستثمرين بصورة منتظمة لمناقشة ممارسات الاستدامة البيئية والاجتماعية والحوكمة (أي المشروعات، والصحة والسلامة المهنية)	• عقد اجتماعات ومؤتمرات المستثمرين، ومكالمات جماعية مع المستثمرين بعد الإعلان عن نتائج الأعمال والبيانات الصحفية والاجتماعات العامة السنوية
المجتمعات	المحافظة على علاقات مثمرة مع المجتمعات التي تعمل بها الشركة	• مشاركة مجموعات من المجتمعات المحلية والمنظمات غير الهادفة للربح من خلال أعمال الرعاية والتبرعات • توظيف الكوادر المحلية
الموردين	التواصل مع الموردين بشكل منتظم والالتزام بتطبيق مبادئ قواعد السلوك والأخلاقيات الخاصة بشركاء الأعمال والتي تحدد توقعات الشركة من الموردين	• تنظيم عروض الشراء وعقد الاجتماعات وإجراء المقابلات الشخصية مع بعض الموردين لإتمام عملية الاختيار النهائية
الجهات العاملة بالقطاع	تشغل الشركة عضوية العديد من الجمعيات الصناعية التي تعمل بالتعاون مع نظرائها في القطاع على تحسين المعايير العالمية بصورة مستدامة والمشاركة في معالجة التحديات المتعلقة بها	• عقد اجتماعات ثنائية مع المسؤولين المرشحين وممثلي الفروع التنفيذية للحكومات المحلية والإقليمية واجتماعات مع السلطات المحلية
الحكومات	توطيد العلاقات مع الحكومات والسلطات والوكالات في البلدان التي تعمل بها الشركة، من أجل تنمية أعمال الشركة وضمان الامتثال مع اللوائح وتعزيز سبل التعاون بشأن الموضوعات المتعلقة بممارسات الاستدامة	• تنظيم اجتماعات بشأن المبادرات والفعالية المتعلقة بممارسات الاستدامة مثل أسبوع أبو ظبي للاستدامة وغيره من الأحداث المتعلقة بالهيدروجين الأخضر • مشاركة الملاحظات والتعليقات على العمليات التشريعية من خلال طلبات التعليقات والاستشارات العامة

تقييم الأثر المادي لممارسات الاستدامة

خلال عام 2024، أكدت الشركة على القضايا الجوهرية وفقًا للتقييم المزدوج للأثر المادي والمالي لممارسات الاستدامة الذي تم إجراؤه العام الماضي، والذي يتكون من أربع مراحل:

1. تحديد الموضوعات:

قامت فيرتيغلوب بإعداد قائمة بالموضوعات الجوهرية المحتملة الخاصة بمبادئ الاستدامة البيئية والاجتماعية والحوكمة، بناءً على مقاييس نظرائها في السوق، والبيئية التشغيلية والمشهد التنظيمي. وقد تناولت الشركة الموضوعات الجوهرية عبر كافة حلقات سلسلة الإمداد ومختلف أنشطة الشركة بدءًا من الإنتاج والعمليات التشغيلية المباشرة وتوزيع المنتجات.

2. التقييم والتنسيق:

يتم تقييم كل موضوع خاص بممارسات الاستدامة البيئية والاجتماعية والحوكمة من حيث الأثر المالي، والتحقق من سجل المخاطر ومبادئ إدارة المخاطر المؤسسية مجتمعين في موضوعات الاستدامة البيئية والاجتماعية والحوكمة.

3. التحقق

يتم التحقق من القضايا البيئية والاجتماعية والحوكمة من خلال الأطراف ذات الصلة الداخليين والخارجيين عن طريق عقد ورش عمل ومقابلات شخصية.

4. الموافقة:

تقوم اللجنة التوجيهية المعنية بالاستدامة باعتماد النتائج.

الأثر المادي

تعتبر قضايا ممارسات الاستدامة البيئية والاجتماعية والحوكمة جوهرية من الناحية المادية عندما يتعلق الأمر بآثار أعمال الشركة الفعلية أو المحتملة، الإيجابية أو السلبية على الأفراد أو البيئة على المدى القصير والمتوسط والطويل. بالنسبة للآثار الفعلية السلبية، تعتمد الآثار المادية على مدى حدة الآثار، أما بالنسبة للآثار السلبية المحتملة، تعتمد الآثار المادية على حدتها واحتمالية حدوث الآثار. ويتم تقييم حدة الآثار بناءً على حجمها ونطاقها وعدم قابليتها للمعالجة.

الأثر المالي

تعد ممارسات الاستدامة البيئية والاجتماعية والحوكمة مادية من الناحية المالية إذا كانت تتسبب في حدوث آثار مالية متعلقة بالأعمال. هذا هو الحال عندما تشكل الآثار مخاطر أو فرص من المحتمل أن تؤثر ماديًا على التدفقات النقدية، أو تنمية الأعمال، أو الأداء، أو وضع الشركة، أو تكلفة رأس المال، أو فرص الحصول على حلول تمويلية على المدى القصير والمتوسط والطويل.

يتم تقييم الموضوعات الجوهرية من خلال ثلاثة معايير، هي:

- استمرارية استخدام المصادر
- الاعتماد على العلاقات
- الفرص

يتم تقييم الآثار المادية للمخاطر والفرص بناءً على مجموعة من العوامل تضم احتمالية الحدوث وحجم الآثار المالية المحتملة. وفيما يتعلق بالمخاطر والفرص الحالية، يتم تقييم القضايا الجوهرية بناءً على حجم الآثار المالية.

تقييم الأثر المادي لممارسات الاستدامة - تابع

القضايا الجوهرية خلال عام 2024

تمثل نتائج عملية تقييم الأثر المادي لممارسات الاستدامة الركيزة الأساسية لتعزيز استراتيجية الشركة وتنفيذ المبادرات ذات الصلة وإعداد تقارير حول ممارسات الاستدامة البيئية والاجتماعية والحوكمة.

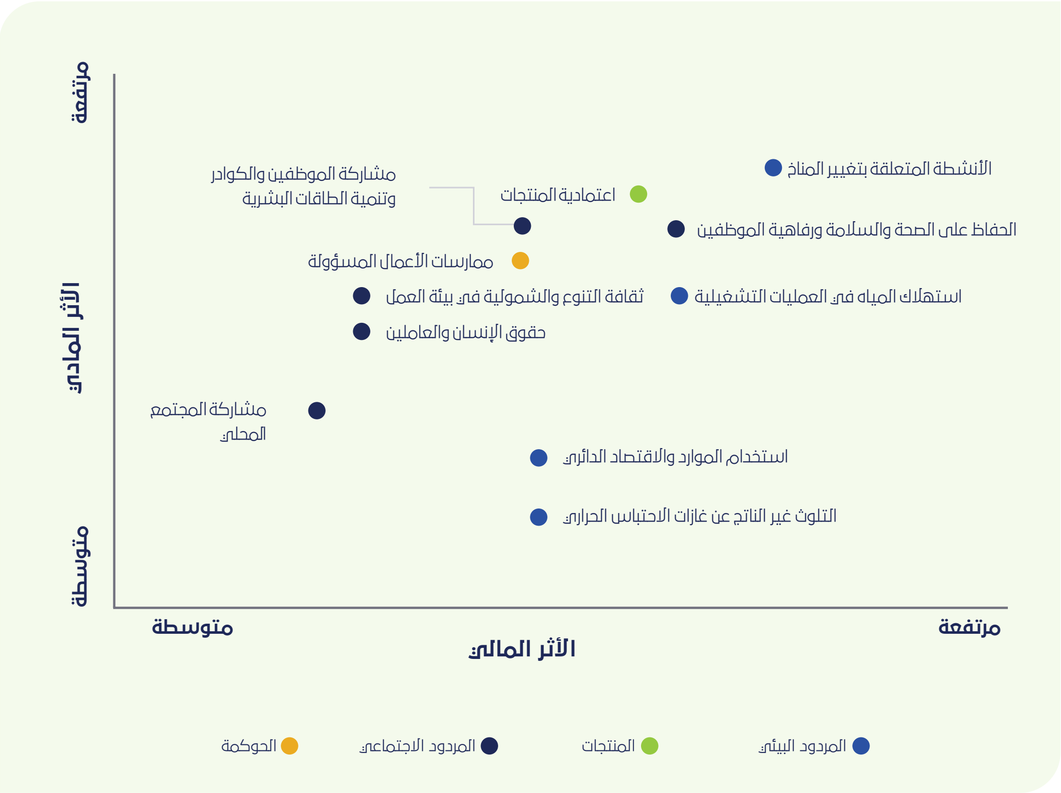

ركائز ممارسات الاستدامة البيئية والاجتماعية والحوكمة والموضوعات الجوهرية

العمليات التشغيلية المستدامة

- إجراءات تغير المناخ
- استهلاك المياه في العمليات التشغيلية
- استخدام الموارد والاقتصاد الدائري
- التلوث غير الناتج عن غازات الاحتباس الحراري في العمليات التشغيلية

اعتمادية المنتجات [1]

- اعتمادية المنتجات

المردود الاجتماعي

- الحفاظ على الصحة والسلامة ورفاهية الموظفين
- مشاركة الموظفين والكوادر وتنمية الطاقات البشرية
- ثقافة التنوع والشمولية في بيئة العمل حقوق الإنسان والعاملين
- المردود الاجتماعي مشاركة المجتمع المحلي

ممارسات الأعمال المسؤولة [1]

- ممارسات الأعمال المسؤولة

1 يرجى ملاحظة أن اعتمادية المنتجات وممارسات الأعمال المسؤولة تشير إلى كل من إطار عمل الممارسات البيئية والاجتماعية والحوكمة بالإضافة إلى القضايا الجوهرية الخاصة بفيرتيغلوب.



الاستدامة في العمليات التشغيلية

تهدف الشركة إلى تعزيز العمليات المستدامة التي تتبنى برامج تحسين كفاءة عمليات الإنتاج، وخفض البصمة الكربونية، وخفض الآثار السلبية الناتجة عن مخلفات الإنتاج، والاعتماد على موارد مياه مستدامة.

طن من ثاني أكسيد الكربون/ طن من إنتاج النيتروجين N-tons

2.91

كثافة انبعاثات غازات الاحتباس الحراري

63%

الطاقة الكهربائية المشتراة من مصادر الطاقة المتجددة

جيجا جول/طن من إنتاج الأمونيا

37.64

كثافة الطاقة

0%

استهلاك المياه العذبة

4%

نسبة خفض استهلاك المياه مقابل عام 2023

إدارة التأثير البيئي

وضعت فيرتيغلوب سياسة للإدارة البيئية عبر كافة أعمال وأنشطة الشركة وذلك بهدف الحفاظ على البيئة والإدارة الجيدة للحد من أي آثار سلبية محتملة قد تنتج عن أنشطة الشركة وأعمالها. كما تحرص الشركة على تعزيز العمليات المستدامة التي تتبنى برامج تحسين كفاءة عمليات الإنتاج، وخفض البصمة الكربونية، وخفض الآثار السلبية الناتجة عن المخلفات الصناعية، والاعتماد على موارد مياه مستدامة.

وفي سبيل تحقيق ذلك، نجحت الشركة في تبني مجموعة من السياسات والإجراءات وأفضل الممارسات لأنظمة الإدارة الفعالة.

نظام الإدارة البيئية

وتحظى منشآت الشركة بمصر والجزائر ودولة الإمارات بشهادات عالمية في جودة عمليات الإدارة البيئية، بما في ذلك معيار الأيزو 14001 لنظام الإدارة البيئية ومعيار الأيزو 50001 لنظام إدارة الطاقة. علاوة على ذلك، نجحت الشركة في دمج هذه الشهادات مع أنظمة إدارة أخرى من بينها نظم إدارة الجودة. وتقوم نظم الإدارة البيئية على التوسع بنطاق التغطية ليشمل 100% من الموظفين والمتعاقدين مع الشركة بالكامل بمختلف الوظائف. كما يقوم فريق التدقيق الداخلي المعتمد بإجراء عمليات تدقيق داخلي صارمة، ويتم استكمال هذه العملية بالتقييم الخارجي من جانب فريق تفتيش جهات الاعتماد سنويًا.

تقييم الأثر البيئي

تخضع جميع مصانع الشركة إلى عملية تقييم الأثر البيئي أثناء مراحل التصميم والإنشاء، ويتم إعادة التقييم بصورة منتظمة بعد 5 سنوات من عملية التقييم الأولى.

الامتثال

تلتزم الشركة بتنفيذ اللوائح البيئية المعمول بها في كل بلد تعمل بها.

معايير الصحة والسلامة والبيئة

قامت الشركة بتطوير مجموعة من السياسات والإجراءات وأدوات أفضل ممارسات العمل وأنظمة الإدارة الفعالة.

المنشأة	معيار الأيزو 14001	معيار الأيزو 50001	شهادة الرعاية المسؤولة
الشركة المصرية للأسمدة	✓	✓	
مصنع الشركة المصرية للصناعات الأساسية	✓	✓	
مصنع فرتيل	✓	✓	✓
شركة سورفيرت سورفيرت	✓	✓	

معيار الأيزو 14001: يعكس التزام الشركة بتبني استراتيجية فعالة لتقليل الآثار البيئية، بما في ذلك تقليل الانبعاثات، وخفض المخلفات الصناعية، ومنع تلوث التربة والمياه.

معيار الأيزو 50001: يعكس كفاءة إدارة الطاقة والتزامها بخفض الانبعاثات من خلال ترشيد استخدام الطاقة وتقليل تكاليف الطاقة.

شهادة الرعاية المسؤولة: وهي مبادرة عالمية فريدة تم إطلاقها لدفع التحسين المستمر وتحقيق الامتياز في الممارسات البيئية والصحة والسلامة والأمان في مجال صناعة الكيماويات، وكذلك تعمل المبادرة على تعزيز قنوات التواصل بين جميع الأطراف ذات الصلة في الصناعة.

إلى جانب هذه المعايير، تلتزم فيرتيغلوب بتدريب كوادرها البشرية على أنظمة الإدارة البيئية.

سياسة الاستدامة البيئية

قامت فيرتيغلوب بوضع سياسة الاستدامة البيئية للمجموعة خلال عام 2024، والتي تهدف إلى تحديد المتطلبات البيئية اللازمة لتنفيذ الاستراتيجية التي تتبناها الشركة.

تحدد سياسة الاستدامة البيئية المجالات الرئيسية لفيرتيغلوب في المجال البيئي، بما في ذلك تغير المناخ والتلوث غير الناتج عن غازات الاحتباس الحراري وإدارة المياه وإعادة تدوير واستخدام الموارد وإدارة المنتجات والتنوع البيولوجي.

بالإضافة إلى ذلك، تحدد السياسة الالتزامات ونطاق الأنشطة ومعايير الحوكمة وآليات التواصل مع جميع الأطراف ذات الصلة بالصناعة.

لمزيد من المعلومات حول سياسة الاستدامة البيئية لفيرتيغلوب.

الطاقة وتغير المناخ

منهجية الإدارة

نظرًا لعمل الشركة في مجال إنتاج الأمونيا واليوريا، تنتج العمليات التشغيلية انبعاثات غازات الاحتباس الحراري عبر كافة مراحل سلاسل الإمداد. مع ذلك، تلعب منتجات الشركة دورًا محوريًا في مواجهة التحديات العالمية المتعلقة بالأمن الغذائي، والحد من الانبعاثات الكربونية من العمليات الصناعية، وتقديم حلول للوقود صديق البيئة. وتساهم منتجات الشركة في زيادة إنتاج المحاصيل اللازمة لتلبية ارتفاع الطلب العالمي، حيث تمثل الأمونيا واحدة من أكثر المنتجات الصناعية الواعدة التي تدفع عجلة التحول إلى استخدام مصادر الطاقة صديقة البيئة.

في ضوء ذلك، تساهم منتجات الشركة في مكافحة آثار تغير المناخ من خلال التقاط الكربون وتخزينه في مجال الزراعة، واستصلاح الأراضي الزراعية، وخفض الانبعاثات الناتجة عن قطاع النقل. وتلتزم الشركة بتحقيق أهدافها نحو خفض الآثار البيئية لأعمالها قدر الإمكان، كما قامت الشركة بضخ استثمارات هائلة في سبيل تحقيق هذه الأهداف، وذلك من خلال تقليل البصمة البيئية عن طريق الاستثمار في أحدث التقنيات اللازمة؛ سعيًا للحفاظ على مجموعة من أحدث الأصول وأكثرها كفاءة، فضلًا عن تطوير منتجات أكثر استدامة من خلال منصة إنتاج الأمونيا منخفضة الكربون من مصادر الطاقة المتجددة وتعزيز طاقات إنتاج سائل عادم الديزل.

التزام الشركة

تلتزم الشركة بخفض البصمة الكربونية وتقليل كثافة انبعاثات غازات الاحتباس الحراري في النطاقين الأول والثاني، وبما يتماشى مع أهداف غالبية المساهمين. وفي سبيل تحقيق ذلك، تتبنى الشركة استراتيجية شاملة للمناخ تتضمن الاستثمار في مشروعات وتقنيات الطاقة الصديقة للبيئة، وإعادة تدوير واستخدام المصادر، والتعاون مع جميع الأطراف ذات الصلة ونظرائها في القطاع، وغيرها من المؤسسات من أجل مكافحة آثار التغير المناخي.

وقد انصب تركيز الشركة على ما يلي:

- **الامتياز التشغيلي:** أثمر تركيز الشركة الشديد على تعزيز كفاءة استهلاك الطاقة واعتمادية الأصول عن خفض استهلاك الطاقة، وبالتالي تقليل الاعتماد على مصادر الوقود الأحفوري.
- **التحول إلى استخدام مصادر الطاقة المتجددة داخل منشآت الإنتاج:** من خلال عقد اتفاقيات شراء طاقة وشهادات الطاقة المتجددة لعمليات شراء الكهرباء (النطاق الثاني).
- **تبني تقنيات جديدة لإنتاج الأمونيا منخفضة الكربون والأمونيا الخضراء:** التي تدفع التحول إلى إنتاج الأمونيا الزرقاء والمتجددة، مع تعزيز الاستفادة من التقنيات التقليدية والحديثة مثل أنظمة التحليل الكهربائي، والتقاط الكربون وتخزينه، وشراء الهيدروجين الأزرق والمتجدد.

تلعب استراتيجية الشركة في إنتاج الأمونيا منخفضة الكربون دورًا محوريًا في دعم أهداف تقليل الانبعاثات الكربونية. كما تسعى فيرتيغلوب إلى خفض البصمة الكربونية الناتجة عن عملياتها إلى جانب كافة حلقات سلاسل الإمداد والتوريد. وفي سبيل تحقيق ذلك، قامت الشركة بإجراء عمليات إحصاء لحجم انبعاثات النطاق الثالث ومواصلة دراسة الفرص المحتملة للحد من هذه الانبعاثات.

الكهرباء كمصدر من مصادر الطاقة المتجددة

تعكف الشركة على خفض البصمة الكربونية الناتجة عن عملياتها التشغيلية من خلال التحول إلى استخدام مصادر الطاقة المتجددة عن طريق الاستفادة من حلول الطاقة المتجددة في الأسواق التي تعمل بها من خلال عقد اتفاقيات شراء الطاقة وشراء شهادات الطاقة المتجددة في تلك الأسواق. خلال عام 2022، انتهت الشركة من تقييم أسواق الطاقة المتجددة وقامت بتطوير استراتيجية الشراء وفقًا لأفضل الخيارات المتاحة في الأسواق التي تعمل بها. بالنسبة لمنشآت الشركة في مصر ودولة الإمارات، ينصب اهتمام الشركة على شراء شهادات خصائص الطاقة على المدى القصير، مع متابعة أحدث التطورات بسوق اتفاقيات شراء الطاقة لاحتمالية اتاحة الاختيار على المدى البعيد. وتواصل الشركة تقييم الاعتماد على مصادر الطاقة المتجددة بالجزائر، سعيًا لخفض الانبعاثات الكربونية الناتجة عن عمليات الشركة. مضت الشركة قدمًا نحو استراتيجية شراء الكهرباء من مصادر طاقة متجددة في مصر والإمارات العربية المتحدة التي تبنتها خلال عام 2023، حيث قامت الشركة بشراء شهادات خصائص الطاقة لتغطية 100% من استهلاك الشركة للكهرباء المشتراة من مصادر الطاقة المتجددة في منشآت مصر ودولة الإمارات، وهو ما يعادل حوالي 63% من إجمالي الكهرباء التي اشترتها فيرتيغلوب خلال عام 2024، مما يساهم في خفض انبعاثات ثاني أكسيد الكربون من النطاق الثاني بهذه المناطق والوصول بانبعاثات النطاق الثاني إلى مستوى الصفر في مواقع مصر والإمارات.

الطاقة وتغير المناخ - تابع

برنامج الامتياز التشغيلي

تحرص الشركة دائمًا على بحث فرص تعظيم كفاءة الإنتاج، وتقليل الانبعاثات والمخلفات الصناعية، والحفاظ على مكانة الشركة الرائدة في مجال الصحة والسلامة المهنية. ويلعب الامتياز التشغيلي دورًا محوريًا في تعزيز كفاءة استهلاك الطاقة، والذي يؤدي بدوره إلى خفض انبعاثات غازات الاحتباس الحراري في النطاق الأول، وينتج غالبيتها من استهلاك الغاز الطبيعي أثناء إنتاج الأمونيا.

يرتكز البرنامج على ثلاثة محاور رئيسية مرتبطة هم: **سلامة العمليات، والاعتمادية، وكفاءة استهلاك الطاقة**، في ضوء التزام الشركة الشديد بتقليل المخلفات الصناعية وتعظيم إنتاجية المصادر. يهدف البرنامج إلى خفض كثافة انبعاثات غازات الاحتباس الحراري بصورة هائلة. وتمثل تنمية الطاقات البشرية، باعتبارهم أهم أصول الشركة، الركيزة الأساسية للبرنامج، وفي سبيل تحقيق ذلك، يركز البرنامج على تقديم دورات تدريبية (داخل الشركة وخارجها)، وورش عمل، ومشاركة المعرفة وإجراء تقييمات مهارات الإدارة.

تساهم سلامة العمليات التشغيلية في تعزيز مستويات الاعتمادية، مما يؤدي بدوره إلى زيادة كفاءة استهلاك الطاقة وخفض انبعاثات غازات الاحتباس الحراري

سلامة العمليات التشغيلية

- **مبادئ رائدة لإدارة سلامة العمليات** التي تتميز بقاعدة أصول الشركة الحديثة.
- **برامج تحسينات في المواقع** تعكس أولويات سلامة العمليات الخاصة بمنشآت الشركة.
- **مؤشرات الأداء الرئيسية على مستوى المجموعة** وتبني أفضل الممارسات لوضع مبادئ سلامة العمليات.

الاعتمادية

- **برامج تحسينات في المواقع** تعكس أولويات محددة واتباع نهج «التركيز والمتابعة».
- **برنامج الاعتمادية العالمي** الذي يركز على معالجة المشكلات المتكررة والتنبؤ بالمخاطر في الوقت المناسب.
- **مراجعات تقييم مدى الاستعداد** لغالبية الوقت المستغرق لإتمام المهام من أجل تقليل الوقت، وتعزيز التنافسية وكذلك إمكانية التنبؤ.

كفاءة استهلاك الطاقة

- تم تصميم قاعدة أصول فيرتيغلوب الحديثة وتنفيذ المبادرات، بما في ذلك خطة تحسين التصنيع، **بطريقة تراعي كفاءة استهلاك الطاقة.**
- **التركيز على الامتياز التشغيلي**، بالاستعانة بأحدث أدوات المراقبة في القطاع.
- **مراجعة عمليات شراء الطاقة والمواد الخام** سعيًا لتعزيز استخدام مصادر الطاقة المتجددة أو الصديقة للبيئة، بما في ذلك زيادة شراء الطاقة المتجددة مثل طاقة الرياح والطاقة الشمسية.
- **تحديد ومتابعة فرص تعزيز كفاءة استهلاك الطاقة عن طريق الدخول في استثمارات ذات المردود الإيجابي.**

أفضل المنشآت، الحد من الانبعاثات والمخلفات

التقاط الحرارة المهدرة واسترجاعها

تحظى جميع منشآت الشركة بأنظمة متكاملة للحرارة المهدرة سعيًا لاستخدام الحرارة في كافة العمليات التشغيلية وتعزيز أقصى استفادة من استخدام الطاقة قدر الإمكان.

التقاط غاز ثاني أكسيد الكربون وإعادة تدويره وبيعه

ينتج عن عمليات الإنتاج انبعاثات غازات الاحتباس الحراري مباشرة نتيجة عملية تحويل الغاز الطبيعي إلى منتجات، وبطريقة غير مباشرة، من خلال توليد الطاقة الكهربائية والبخار التي قامت الشركة بشرائهما. وتبذل الشركة قصارى جهدها لتقليل انبعاثات غاز ثاني أكسيد الكربون المباشرة من خلال الاستثمار في تقنيات تساهم في خفض البصمة الكربونية، وإعادة تدوير غاز ثاني أكسيد الكربون عبر عمليات التوزيع وبيعه لأطراف خارجية. وتواصل الشركة بحث ودراسة فرص التقاط الكربون وتخزينه.

تنمية الطاقات البشرية

الطاقة وتغير المناخ - تابع

ملخص الأداء خلال عام 2024

العمليات التشغيلية بفيرتيغلوب

خلال عام 2024، استمر إجمالي استهلاك الطاقة في "فيرتيغلوب" منخفضًا دون تغيير ملحوظ عن عام 2023، ويعكس ذلك جهود الشركة الدؤوبة في تقليل البصمة البيئية.

وقد ساهم قيام الشركة بشراء شهادات خصائص الطاقة لتغطية 100% من استهلاك الشركة للكهرباء المشتراة من مصادر الطاقة المتجددة في منشآت مصر ودولة الإمارات، وهو ما يعادل حوالي 63% من إجمالي الكهرباء التي اشترتها فيرتيغلوب خلال عام 2024 في تخفيض 204,010 طن من انبعاثات ثاني أكسيد الكربون من انبعاثات النطاق الثاني بهذه المناطق.

تمكنت "فيرتيغلوب" من تقليل كثافة غازات الاحتباس الحراري إلى 2.91 طن من ثاني أكسيد الكربون/طن من الإنتاج خلال عام 2024 مقابل 2.94 طن من ثاني أكسيد الكربون/طن من الإنتاج خلال العام السابق، وذلك بفضل الجهود التي تتبناها الشركة في مجال إزالة الكربون.

سلاسل الإمداد بفيرتيغلوب

استكمالا لجهودها خلال عام 2023، قامت فيرتيغلوب بإجراء عمليات إحصاء لحجم انبعاثات غازات الاحتباس الحراري عبر كافة حلقات سلاسل الإمداد خلال عام 2024. على غرار العديد من القطاعات الأخرى، تم تعريف غالبية انبعاثات غازات الاحتباس الحراري الناتجة عن أنشطة التوزيع والاستخدام في سلاسل الإمداد على أنها انبعاثات النطاق الثالث في قطاع الكيماويات.

ويتفق المنهج الذي تتبناه الشركة مع معايير النطاق الثالث لسلسلة الإمداد بالشركة الخاصة ببروتوكول غازات الاحتباس الحراري، كما أدى تقييم الفئات الخمس عشرة بالنطاق الثالث من انبعاثات ثاني أكسيد الكربون إلى تحديد 7 فئات ذات أهمية لفيرتيغلوب. ومن ضمن الفئات ذات الأهمية، الفئة الأولى – السلع والخدمات المشتراة، والفئة الحادية عشر – استخدام المنتجات المباعة، حيث تمثل الفئتان 80% من انبعاثات سلاسل الإمداد المتعلقة بشركة فيرتيغلوب.

وتلعب هذه الخطوة دورًا محوريًا في تطوير استراتيجية الشركة لمكافحة آثار تغير المناخ وتحديد الفرص المحتملة للحد من هذه الآثار.

كيفية حساب كثافة غازات الاحتباس الحراري

يتم حساب مقاييس كثافة غازات الاحتباس الحراري بالتوافق مع منهجية معيار الاتحاد الأوروبي لتداول الانبعاثات، مما يعني أن قياس حجم ثاني أكسيد الكربون، يشمل انبعاثات النطاق الأول والنطاق الثاني، بالإضافة إلى غاز ثاني أكسيد الكربون المستخدم في إنتاج اليوريا وغيرها من عمليات التوزيع، والتي يُشار إليها بانبعاثات النطاق الثالث وفقًا لبروتوكول انبعاثات غازات الاحتباس الحراري.[1]

كثافة الطاقة - الأمونيا
(جيجا جول/ طن من إجمالي الإنتاج)

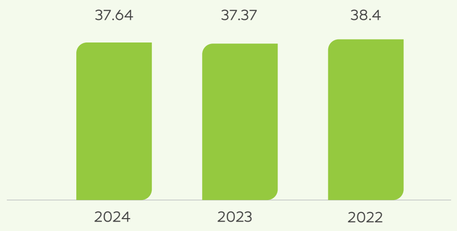

كثافة انبعاثات غازات الاحتباس الحراري - منهجية نظام الاتحاد الأوروبي لتداول الانبعاثات (النطاق 1 + 2 + عمليات التوزيع)
(طن مكافئ من ثاني أكسيد الكربون/طن من إنتاج النيتروجين)

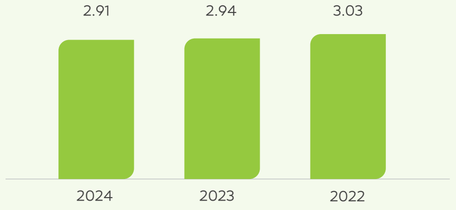

فئات النطاق الثالث

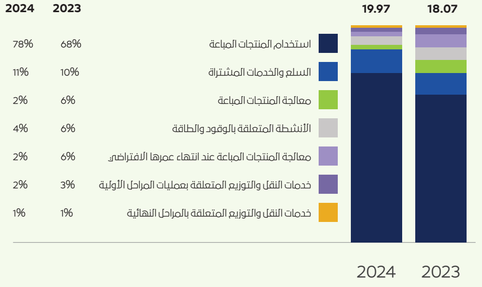

مليون طن من ثاني أكسيد الكربون

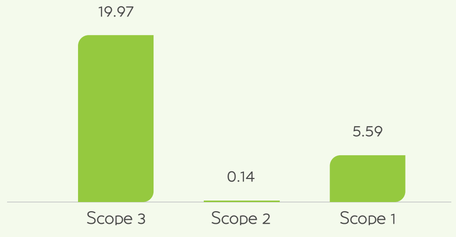

1 للمزيد من البيانات حول حجم انبعاثات غازات الاحتباس الحراري وفق منهجية نظام الاتحاد الأوروبي لتداول الانبعاثات وبروتوكول غازات الاحتباس الحراري يرجى الرجوع إلى الصفحة 223.
2 يرجع التغير في حجم الانبعاثات خلال عام 2024 مقارنة بعام 2023 إلى مجموعة من العوامل بما في ذلك التغير في حجم المبيعات والتوزيع والتغير في عوامل الانبعاثات، بالإضافة إلى تحديث عمليات جمع البيانات والتغيير في منهجيات حساب البيانات.

دراسة حالة

خطة تحسين التصنيع

75%

نسبة إنجاز مستهدفات خطة تحسين التصنيع

100 مليون دولار

الزيادة المستهدفة في الأرباح التشغيلية قبل خصم الفوائد والضرائب والإهلاك والاستهلاك خلال عام 2025

خطة تحسين التصنيع

أطلقت فيرتيغلوب خطة تحسين التصنيع خلال عام 2023، بهدف تعزيز الأرباح من خلال التركيز على تطبيق آليات لتعزيز اعتمادية الأصول، وستثمر الخطة عن زيادة الإنتاج وترشيد استهلاك الطاقة والمياه والمرافق، حيث ستسهم هذه الآليات في تقليل فترات توقف المصانع المخططة وتعزيز كفاءة الانتاج، كما ستسهم الخطة في تقليل الأثر البيئي لعمليات فيرتيغلوب.

وقد استهدفت المرحلة الأولى من خطة تحسين التصنيع زيادة الأرباح التشغيلية قبل خصم الفوائد والضرائب والإهلاك والاستهلاك بمقدار 100 مليون دولار خلال عام 2025 مقارنة بخط الأساس لعام 2023. وخلال عام 2024 منفردًا، نجحت فيرتيغلوب في إنجاز 75% من مستهدفات خطة تحسين التصنيع.

شملت خطة تحسين التصنيع تنفيذ مجموعة من المبادرات بما في ذلك استخدام آلات ومواقد وغلايات أكثر كفاء في استخدام الطاقة. وتهدف خطة تحسين التصنيع إلى ترسيخ ثقافة موحدة لجمع البيانات ومراقبتها وتنفيذ إجراءات الصيانة الاستباقية والوقائية، من خلال وضع ضوابط واضحة للعمليات التشغيلية لتحسين الإنتاج والاستفادة من المنصات الحديثة لجمع البيانات، وهو ما يدعم استدامة خطة تحسين الأداء.

وفي إطار التوجهات العالمية الحالية، تعمل فيرتيغلوب على تبني ودمج تطبيقات الذكاء الاصطناعي في العمليات التشغيلية لتعزيز أنظمة الرقابة الإدارية، وهو ما سيضمن سرعة تنفيذ الإجراءات الوقائية في الوقت المناسب وبصورة أكثر كفاءة، وبالتالي تحسين أداء كفاءة الأداء وعدم التعرض إلى توقف العمليات التشغيلية.

كما تواصل الشركة دراسة تنفيذ المزيد من المبادرات للاستفادة من إمكانات النمو من خلال تعزيز الشراكات مع الجهات الرائدة ذات الصلة بالصناعة.

من ناحية أخرى، تهدف خطة تحسين الأداء إلى تطبيق المعايير الأساسية للعمليات التشغيلية في جميع المصانع التابعة بما يتماشى مع الاتجاهات العالمية الحالية، لتحقيق تكافؤ الفرص داخل الصناعة.

مواصلة تحقيق كفاءة استهلاك المياه والطاقة

يرتبط استهلاك المياه واستهلاك الطاقة ارتباطًا وثيقًا في مصانع الأمونيا، وذلك نتيجة عملية الإصلاح بالبخار المستخدمة في إنتاج الهيدروجين والتي تعد خطوة أساسية في إنتاج الأمونيا.

يتم استخدام كمات كبيرة من المياه لتوليد البخار اللازم لتحويل الغاز الطبيعي إلى هيدروجين، بالإضافة إلى ذلك يتم استخدام كميات هائلة من الطاقة لتحلية المياه وتشغيل أنظمة التبريد وغيرها من العمليات التشغيلية.

تؤدي الزيادة في استهلاك كميات كبيرة من الطاقة إلى استهلاك المزيد من المياه، وعلى العكس من ذلك، يسهم ترشيد استهلاك الطاقة في استهلاك كميات أقل من المياه، وذلك نتيجة الارتباط القوي بين استهلاك كل من الطاقة والمياه في عمليات مصانع إنتاج الأمونيا.

خطة تحسين التصنيع: إنجازات عام 2024 والتطلعات المستقبلية

تهدف خطة تحسين التصنيع إلى تعزيز اعتمادية الأصول من خلال الاستثمار في تحديث الممارسات التي تسهم في كفاءة استهلاك الطاقة والمياه والاعتماد على مصادر الطاقة المتجددة الأكثر استدامة.

شكّلت الجهود المبذولة خلال عام 2024 وعمليات الصيانة الشاملة في منشآت الشركة المصرية للأسمدة وشركة سورفيرت ملامح انطلاقة قوية نحو تطوير الصناعة.

خطة تحسين التصنيع - تابع

تنفيذ 75% من مستهدفات خطة تحسين التصنيع

المُضي نحو تحقيق هدف زيادة الأرباح قبل الفوائد والضرائب والإهلاك والاستهلاك بقيمة 100 مليون دولار بحلول عام 2025

في حالة استبعاد العوامل والتحديات الخارجية، فإن معدل الطاقة الإنتاجية سيرتفع بنسبة سنوية 5% خلال عام 2024

الأمونيا

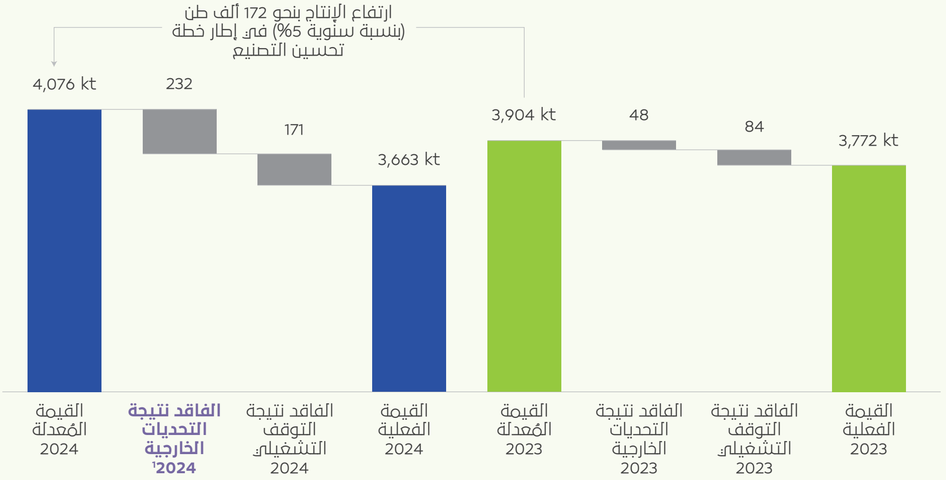

[1] تشمل 155 ألف طن متري متعلقة بقضايا المياه والطاقة في مصر والجزائر، والتي يتم معالجتها حاليًا من خلال المشروعات التي ستدخل حيز التنفيذ في الربع الأول من عام 2025

اليوريا

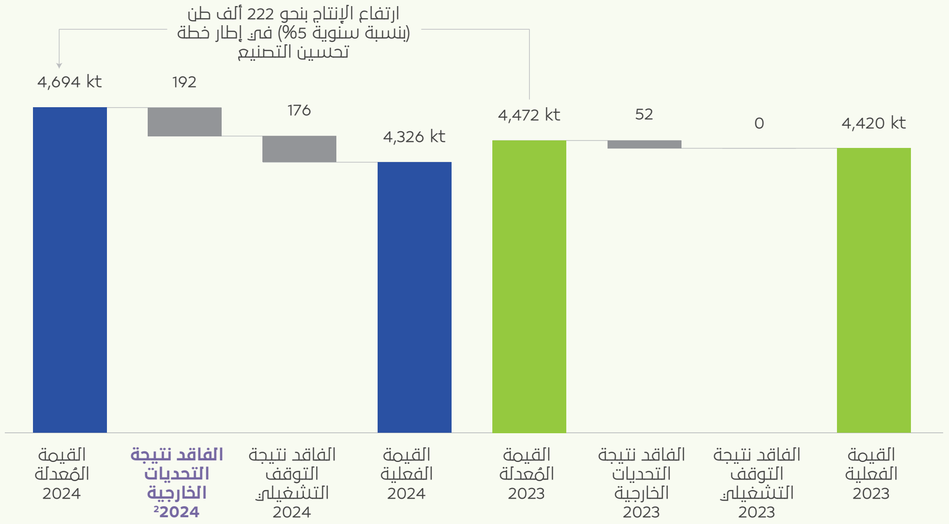

[2] تتضمن 143 ألف طن متري تتعلق بقضايا المياه والطاقة في مصر والجزائر والتي يتم معالجتها حاليًا خلال الربع الأول من عام 2025

مخاطر التغير المناخي والفرص الكامنة

تواصل فيرتيغلوب العمل على تحسين إطار مخاطر التغير المناخي والفرص الكامنة ودمجه بشكل أكبر في إدارة المخاطر المؤسسية للشركة. ويسهم تقييم مخاطر تغير المناخ في فيرتيغلوب في تحديد المخاطر الرئيسية وتأثيراتها المحتملة، مما يضمن التوافق مع معايير الصناعة ومتطلبات الإفصاح.

المخاطر المادية

تغير الأحوال الجوية | **التغيرات الجوية** | **ندرة المياة**

تشمل المخاطر المادية الناتجة عن ارتفاع درجات الحرارة عالميًا؛ التغيرات الجوية مثل الجفاف والفيضانات، وتغير الأحوال الجوية، وارتفاع الضغط على الموارد المائية وارتفاع مستوى سطح البحر. قد تؤثر هذه الظواهر على العمليات التشغيلية المباشرة، وأنشطة الإنتاج والتوزيع (وتعطل دورات الزراعة ونمو المحاصيل، بالإضافة إلى الحد من قدرة المزارعين على استخدام الأسمدة وتعطل سلاسل الإمداد وما إلى ذلك). وتمثل ندرة المياه مخاطر بالنسبة إلى عمليات الإنتاج والعملاء في القطاع الزراعي، وهو ما يتطلب الاستثمار في التقنيات والممارسات التي تهدف إلى تحسين كفاءة استخدام المياه.

الآثار المحتملة

- ارتفاع تكاليف التأمين وانخفاض الأجور.
- الأعطال غير المتوقعة.
- اضطرابات سلاسل الإمداد والتوريد الناتجة عن انقطاع التيار الكهربائي بسبب الفيضانات.
- تغير الأحوال الجوية مما يؤثر على إمدادات المياه وأنظمة الزراعة.
- تقلبات في أسعار السلع.

المخاطر الانتقالية

التغيرات التنظيمية | **النفقات الرأسمالية وتطوير التقنيات المرتبطة بالتحول إلى استخدام تكنولوجيا تساهم في خفض الانبعاثات** | **تحول الأنظمة الغذائية** | **مخاطر السمعة**

مخاطر المرحلة الانتقالية المتعلقة بالتحول إلى الاقتصاد منخفض الكربون وهي ترتبط (1) بالتغيرات التي تطرأ على اللوائح والسياسات المتعلقة بالانبعاثات الكربونية، مثل آلية تعديل حدود الكربون (CBAM) وغيرها من الآليات المحتملة لفرض ضرائب على محتوى الكربون في الواردات، و(2) التكاليف المرتبطة بالتحول إلى استخدام تكنولوجيا تساهم في خفض الانبعاثات والارتقاء بكفاءة الموارد، و(3) المزيد من الأنظمة الغذائية النباتية، و(4) الإخفاق، افتراضي أو واقعي، في تلبية متطلبات خفض انبعاثات غازات الاحتباس الحراري.

الآثار المحتملة

- الضرائب على محتوى الكربون ومتطلبات بيئية أكثر صرامة.
- ارتفاع النفقات الرأسمالية وتطوير التقنيات المرتبطة بالتحول إلى استخدام تكنولوجيا تساهم في خفض الانبعاثات.
- عدم وجود معايير واضحة لممارسات الاستدامة.
- عدم وجود تعريفات موحدة عالميًا للأمونيا منخفضة الكربون والأمونيا المتجددة.

مرونة نموذج أعمال فيرتيغلوب

سبل تخفيف المخاطر

يطرح التحول إلى استخدام تقنيات تساهم في خفض الانبعاثات، وتطوير أسواق المنتجات منخفضة الكربون وتقلبات الأسعار الناتجة عن التغير المناخي فرص واعدة أمام فيرتيغلوب. وتؤمن فيرتيغلوب بأهمية استراتيجية خفض البصمة الكربونية كأداة رئيسية لخفض الانبعاثات، وفرض الضرائب على محتوى الكربون والتكاليف التشغيلية، حيث تشغل إدارة كفاءة استهلاك المياه (الارتقاء بكفاءة إدارة المياه واستهلاك المياه البحر) ركيزة رئيسية للحد من ندرة المياه داخل الشركة. كما تلعب المشاركة الفعالة مع الأطراف ذات العلاقة وإعداد تقارير استدامة تتسم بالشفافية دورًا محوريًا في تلبية توقعات الأطراف ذات العلاقة فيما يتعلق بمبادئ الشفافية.

ويشمل ذلك متابعة تحديث اللوائح التنظيمية ومتطلبات الامتثال وإعداد التقارير، مثل لائحة آلية تعديل حدود الكربون CBAM. كما تواصل فيرتيغلوب الاستثمار في البنية التحتية المتعلقة بالمناخ إلى جانب العمل على تطوير المنتجات في جميع منشآت الشركة التشغيلية، حيث بلغ حجم الاستثمارات الموجهة لتلك الأهداف حوالي 48.6 مليون دولار خلال عام 2024.

الفرص الرئيسية

- طرح منتجات منخفضة الكربون من مصادر الطاقة المتجددة ودخول أسواق جديدة: تحرص الشركة على التوسع بمحفظة المنتجات الأولية والوقود من مصادر مستدامة من أجل تسريع وتيرة المضي قدمًا في منع الانبعاثات الكربونية في أعمالها وكافة حلقات سلاسل الإمداد وتجاوز نطاق الاستخدامات التقليدية للأمونيا، كما هو موضح في صفحة 67-68.
- إنتاج اليوريا منخفضة الكربون: للمساعدة في تخفيض الانبعاثات الزراعية مع مواصلة توفير الأسمدة الرئيسية لزيادة خصوبة التربة وزراعة المحاصيل التي تشهد إقبالاً كبيرًا تحول الأنظمة الغذائية، كما هو موضح في الصفحة 71.
- كفاءة استهلاك الموارد: تتميز قاعدة أصول الشركة الحديثة بكفاءة استخدامها للطاقة، والتركيز على تحقيق الامتياز التشغيلي، ومراجعة عمليات شراء الطاقة والمواد الخام بهدف زيادة استخدام مصادر الطاقة المتجددة كما هو موضح في صفحة 53-57.

استهلاك المياه

منهجية إدارة كفاءة المياه

تمثل المياه شريان الحياة، ولكنها مورد محدود، كما يشكل زيادة الإجهاد المائي خطرًا كبيرًا على مستوى العالم، خاصة في المناطق التي تعاني من نقص المياه. نظرًا لأن المياه تعتبر مورد مشترك، تمثل إدارة كفاءة استهلاك المياه إحدى الركائز الأساسية لكل من خطة الأعمال الخاصة بالتصنيع، التي تلبي متطلبات نظام الإدارة البيئية واحتياجات البيئة التشغيلية المحلية.

تعتمد الشركة على المياه في عمليات الإنتاج سواء في عمليات التبريد أو توليد البخار أو المنتجات المائية بالمراحل النهائية، وتضم منهجية إدارة كفاءة المياه الخاصة بفيرتيغلوب تبني أفضل التقنيات المتوفرة حيثما أمكن لتقليل الاعتماد على المياه العذبة وخفض تصريف المياه وترشيد استهلاكها من خلال إعادة استخدامها وتدويرها واستعادتها مرة أخرى في عمليات الإنتاج. ويتم إعادة تدوير معظم استهلاك المياه عدة مرات من خلال أنظمة تقوم بتدوير المياه في حلقات مغلقة سعيًا لترشيد استهلاك المياه العذبة. وفي ضوء ذلك، تقوم الشركة باستخدام مصادر مياه أخرى غير صالحة للشرب من بينها مياه البحر والمياه المعالجة من المصادر الصناعية عبر استخدام تقنيات تحلية المياه والتناضح العكسي لتقليل الاعتماد على المياه العذبة.

وفي إطار جهود الشركة لتلبية متطلبات برنامج إدارة كفاءة المياه، تحرص الشركة على متابعة عمليات استهلاك المياه وتصريفها عن كثب في جميع مواقعها للمساهمة في معالجة المياه وصرفها بصورة آمنة وفق المتطلبات البيئية المعمول بها.

وتمثل إدارة كفاءة استهلاك المياه وتحسين جودتها أهم عناصر أنظمة إعداد تقارير إدارة الصحة والسلامة المهنية ومؤشرات الأداء الرئيسية وأنظمة إدارة استخدام الموارد، وتعكف الشركة على مراجعة عمليات إدارة استهلاك المياه وتقييم الأساليب البيئية التي تساهم في تحسين عملية الإشراف في كل منشأة تابعة للشركة وفقًا لنتائج تقييم دورة الحياة وتحقيق مستهدفات إدارة استهلاك المياه.

التزام الشركة

تلتزم فيرتيغلوب بعدم استهلاك المياه العذبة في المواقع التي يرتفع بها الإجهاد المائي، وقامت الشركة بتركيب وحدات تحلية لمعالجة مياه البحر واستخدامها بدلًا من المياه العذبة. كما تلتزم الشركة بتعزيز كفاءة استهلاك المياه مع التركيز على ترشيد الاستهلاك قدر الإمكان في جميع المواقع الإنتاجية.

معايير جودة مياه الصرف الصناعي

تعتمد فيرتيغلوب على تطبيق مجموعة من الإجراءات البيئية التي تم تصميمها خصيصًا لضمان جودة مياه الصرف الصناعي ومراقبتها وإدارتها.

تلتزم الشركة بتطبيق اللوائح البيئية المعمول بها في كل بلد تعمل بها فيما يتعلق بتصريف المياه، وتقوم كل شركة بمراقبة تركيز النيتروجين العضوي يوميًا بصورة منتظمة من خلال تحليلها في المعامل المخصصة.

كما تلتزم فيرتيغلوب باستخراج التصاريح اللازمة وجميع اللوائح المعمول بها فيما يتعلق بجودة المياه من خلال عمليات إدارة المياه ومعالجتها بهدف خفض التأثيرات البيئية على المياه المحلية.

استدامة المياه في مصانع اليوريا

في مصانع اليوريا، يتم إنتاج المياه العذبة أثناء عملية إنتاج اليوريا نتيجة التفاعل الكيميائي بين كل من الأمونيا وثاني أكسيد الكربون، وينتج عنها كربامات الأمونيوم، والتي تتحلل بعد ذلك لتنتج اليوريا والماء.

وينتج عن هذا التفاعل الماء كمُنتج ثانوي إلى جانب اليوريا، حيث يتم إزالة المياه من خلال عملية التبخر أو خطوات التنقية الأخرى خلال عملية الإنتاج.

الآثار المحتملة لاستهلاك المياه: المخاطر والفرص

العمليات المباشرة: تم تصنيف جميع مواقع المصانع التابعة لفيرتيغلوب على أنها مواقع ذات مخاطر وتأثيرات مباشرة مرتبطة بالمياه، حيث تقع هذه المرافق في مناطق تعاني من ضغوط مائية مرتفعة وفقًا لمؤشر مخاطر المياه الصادر عن معهد الموارد العالمية (WRI).

سلسلة القيمة الأولية: لا يوجد تأثيرات ومخاطر مرتبطة بالمياه بالنسبة للعمليات غير المباشرة في سلسلة القيمة الأولية، وذلك نظرًا لأن الموردين الرئيسيين لفيرتيغلوب هم منتجو الغاز الطبيعي، فإن اعتمادهم على استهلاك المياه العذبة محدود نسبيًا

استهلاك المياه - تابع

يتم استخدام المياه في عملية الإنتاج بعدة طرق، منها التبريد أو توليد البخار أو باعتبارها مواد خام للمنتجات. كما يتم إعادة تدوير المياه واستخدامها عدة مرات خلال دورات الإنتاج. بعد إجراء عدة دورات إنتاج بمصانع الشركة، يتم إعادة تدوير المياه عن طريق تمريرها إلى المصانع المجاورة خلال خطوط تغذية، أو تصريفها في صورة بخار ماء غير ملوث للبيئة.

استهلاك المياه في مصانع فيرتيغلوب

توسعت فيرتيغلوب في استخدام مياه البحر المحلاة، وهو ما ساهم في تقليل اعتماد الشركة على استهلاك المياه العذبة في جميع المواقع والمنشآت. تحظى المياه المحلاة بخصائص متميزة بالمقارنة مع المياه العذبة المستخدمة مسبقًا، حيث تتم معالجة المياه المحلاة في وحدات التنقية، كما تم إنشاء وحدة معالجة مياه إضافية سعيًا لتحسين الخصائص التشغيلية. كما تحصل الشركة على إمداداتها من المياه المتبقية من المياه الجوفية غير الصالحة للشرب، والتي تتم معالجتها في المحطات التي تعمل بتقنيات التناضح العكسي التي تمتلكها وتديرها فيرتيغلوب.

سحب وتصريف المياه في مصانع فيرتيغلوب

يمتلك مصنع الشركة المصرية للصناعات الأساسية مجمعات تبخير يتم تخزين المياه بها معالجتها في محطات المخلفات الصناعية السائلة. قام كل من مصنع فرتيل والشركة المصرية للأسمدة بتبني حلول ابتكارية لمعالجة كميات كبيرة من المياه الناتجة عن عملية تصنيع اليوريا، حيث تم ضخ استثمارات في إنشاء مجمعات الري والتبخير. يتم استخدام مياه الصرف الصناعية التي يتم تجميعها لأغراض الري التابعة لمصنع الشركة المصرية للأسمدة في ري 40 فدانًا من الأشجار الخشبية في الصحراء المجاورة التي قامت الشركة بزراعتها، مما ساهم في استصلاح مساحة من الأراضي الصحراوية في مصر وتوفير مصدر إضافي لتخزين الكربون.

استهلاك المياه - تابع

ملخص أداء عام 2024

تعتمد "فيرتيغلوب" بشكل كامل على مصادر المياه المستدامة، حيث نجحت منذ عام 2023 في تحقيق مستهدف عدم استهلاك المياه العذبة في جميع المواقع الإنتاجية، وقد تمكنت منشآت الإنتاج بالجزائر والإمارات من الاعتماد على مياه البحر بنسبة 100%. في الوقت نفسه، قامت منشآت الشركة في مصر بتحويل استخدام المياه من مصادر المياه العذبة إلى مياه البحر والمياه الجوفية غير الصالحة للشرب بعد معالجتها عن طريق استخدام تقنية التناضح العكسي منذ عام 2022.

وخلال عام 2024، قامت الشركة بالحصول على 59,17 مليون متر مكعب من المياه، ليتم استخدامها في عمليات الإنتاج بعدة طرق منها التبريد أو توليد البخار أو كمواد خام للإنتاج. تم تصريف 33,29 مليون متر مكعب من المياه. وتلعب مياه البحر دورًا محوريًا في العمليات التشغيلية للشركة، حيث مثلت 65% من إجمالي استهلاك المياه و87% من تصريف المياه. وخلال عام 2024، بلغ إجمالي استهلاك المياه 25.8 مليون متر مكعب.

وشهد عام 2024 انخفاض في معدلات كل من سحب وتصريف المياه مقارنة بعام 2023، وذلك نتيجة عمليات الإغلاق المخططة لتحسين كفاءة عمليات الإنتاج.

استهلاك المياه العذبة بفضل توسع الشركة في إنشاء وحدات تحلية المياه

0

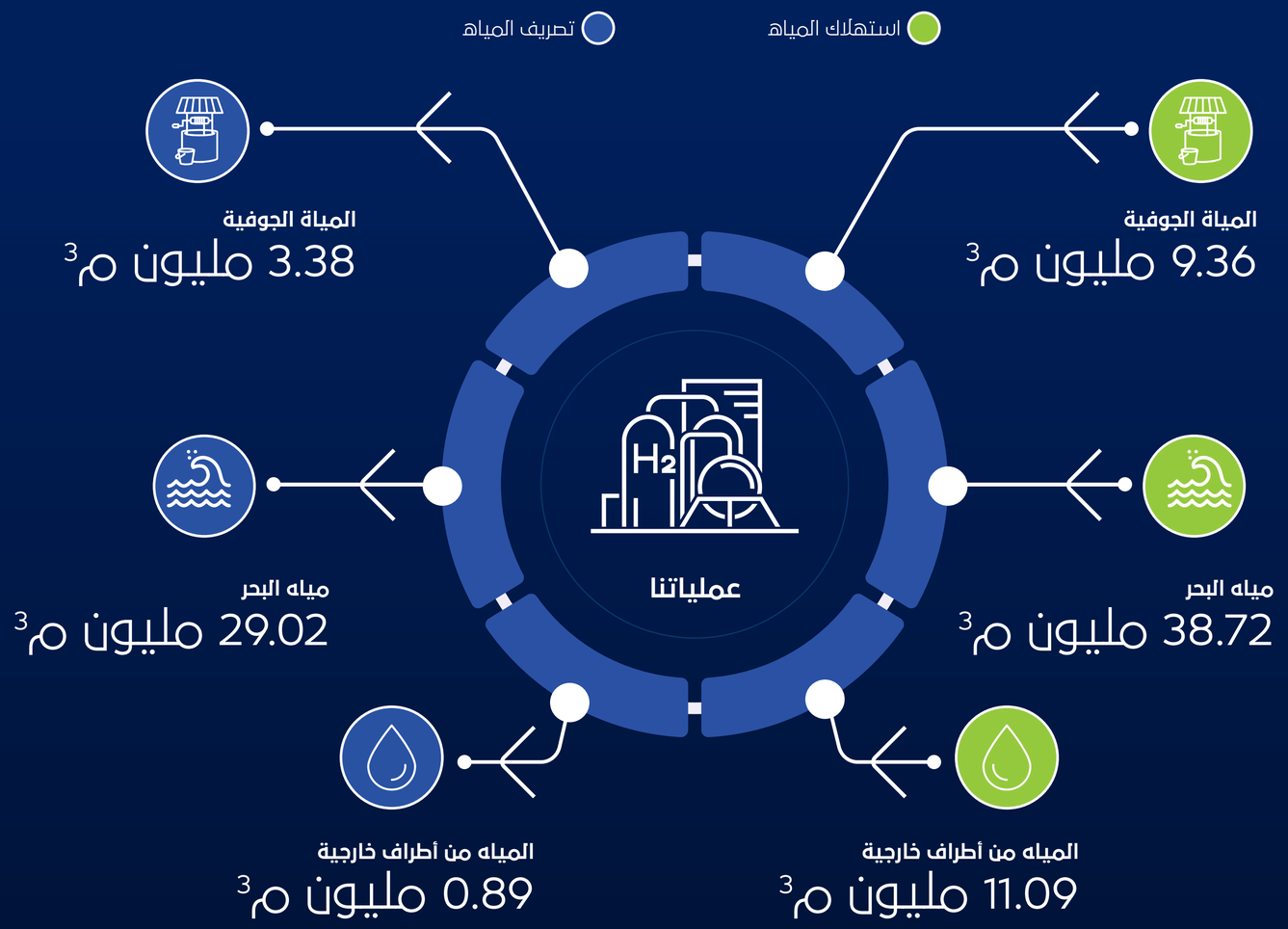

المخلفات الصناعية

منهجية إدارة المخلفات الصناعية

تتبنى فيرتيغلوب مجموعة من الاستراتيجيات الفعالة لإدارة المخلفات الصناعية والحفاظ على البيئة، حيث تستخدم الشركة منهجًا متكاملًا لمتابعة نقل المخلفات الصناعية الخطرة عبر كافة حلقات سلاسل الإمداد وإدارتها مع الالتزام الشديد بتطبيق السياسات والإجراءات البيئية المعترف بها دوليًا. ويتم تطبيق هذه الإجراءات بكل شركة تابعة حيث يتم التخلص من المخلفات الصناعية بطريقة أمنة وفقًا للوائح المعمول بها محليًا.

تلتزم فيرتيغلوب بتقييم جميع الجوانب البيئية لإدارة المخلفات الصناعية بصورة منتظمة، من بينها استهلاك المواد المحفزة وتأثيرها. وتتيح هذه العملية للشركة إمكانية تحديد الضوابط التي تهدف إلى تخفيف المخاطر المتعلقة بالآثار البيئية السلبية وتعظيم الاستفادة من الآثار البيئية الإيجابية.

وتعد معظم المخلفات الصناعية التي تنتج عن عمليات الشركة غير خطرة، وترجع بصورة رئيسية إلى أنشطة الصيانة المعتادة. ويعد المصدر الأساسي للمخلفات الخطرة هو المواد المحفزة المستخدمة، بما في ذلك الزيوت والمواد الكيميائية المستخدمة في الإنتاج وتعقيم الآلات، والتي يتم التخلص منها بطريقة آمنة وفقًا للوائح المعمول بها محليًا. ونظرًا لأن عمليات توزيع المنتجات هي شحنات سائبة، فهي لا تتطلب الكثير من مواد التغليف والتعبئة.

كما تحرص كل منشأة على متابعة المخلفات الصناعية بنوعيها الخطرة وغير الخطرة من خلال تبني برامج فعالة لإدارة المخلفات الصناعية وتطبيق أفضل ممارسات التخلص من المخلفات الصناعية الصلبة بطريقة صديقة للبيئة. وتخضع جميع العمليات لمراجعات منتظمة من جانب فرق الصحة والسلامة لتحديد فرص خفض المخلفات الصناعية وكيفية تطبيقها كلما أمكن.

التزام الشركة

قامت فيرتيغلوب بتصميم استراتيجية إدارة المخلفات الصناعية لتقليص الانبعاثات والمخلفات الصناعية في أنشطة الإنتاج والتوزيع، فعلى صعيد عمليات الإنتاج، تركز تلك الاستراتيجيات على تعزيز كفاءة استخدام الموارد والطاقة مع خفض مستويات الضرر على البيئة أثناء عملية التصنيع. وتقوم الشركة بتنفيذ بعض المبادرات التي تهدف إلى تعزيز كفاءة استخدام الموارد أثناء أو قبل بدء عملية التصنيع من بينها تصميم المنتج، وممارسات الإنتاج الصديقة للبيئة، وإعادة استخدام المواد الخام، وتحسين عمليات مراقبة الجودة، والمشاركة في عمليات إعادة تدوير المخلفات. في الوقت نفسه، تتبنى الشركة استراتيجيات أخرى متعلقة بتحسين كفاءة استهلاك المنتجات، حيث تقوم برفع وعي المستهلكين بمعايير الاستدامة وتشجيع طرق الاستهلاك التي تحافظ على البيئة، إيمانًا من الشركة بأهمية مساهمة المستهلك في خفض المخلفات الصناعية بصورة عامة.

وتحرص الشركة على خفض تسرب المخلفات الصناعية المحتملة أو السائلة أو الانسكابات من خلال استخدام أنظمة الاحتواء الأولية والثانوية التي يُجرى فحصها ومراجعتها بانتظام عن طريق نظام الإدارة البيئية. وينصب تركيز الشركة بشكل رئيسي على خفض المخلفات الصناعية والحد منها من خلال إيجاد أفضل الطرق للتخلص الآمن منها.

المخلفات الصناعية التي تم إعادة استخدامها وتدويرها

41%

ملخص الأداء خلال عام 2024

خلال عام 2024، بلغ حجم المخلفات الصناعية الناتجة عن العمليات التشغيلية بجميع منشآت الإنتاج 4.31 ألف طن، وتم إعادة استخدام أو تدوير 41% منها. لم تسجل منشآت الشركة أي حوادث بيئية عبر منشآتها، ليصل بذلك معدل الحوادث البيئية إلى صفر. ويعكس ذلك التزام الشركة بالمبادئ المحددة في برنامج الامتثال المعنية بتطبيق الممارسات البيئية. وتتبنى الشركة منهجية إجراء تحسينات بصفة مستمرة لتعظيم المردود البيئي لأعمالها.

رفع وعي فريق العمل للتعامل الآمن مع المخلفات الصناعية

في ضوء مساعي فيرتغيلوب إلى تعزيز الوعي البيئي وتبني ممارسات بيئية مستدامة والتزامها بمعايير الأيزو، تقوم الشركة بعقد برامج تدريبية لفرق العمل في جميع الشركات التابعة بهدف رفع الوعي حول كيفية التعامل الآمن مع المخلفات الصناعية بنوعيها الخطرة وغير الخطرة.

التأثيرات البيئية الأخرى

تحرص فيرتيغلوب على تبني أحدث التقنيات المتاحة التي تستخدم مواقد منخفضة الانبعاثات في جميع مصانعها.

التنوع البيولوجي وخدمات النظام البيئي

تلتزم فيرتيغلوب بتطبيق جميع المتطلبات التنظيمية والسياسات البيئية المعنية عندما يتعلق الأمر بدراسة المشروعات الجديدة، بما في ذلك تقييم الأثر البيئي والتنوع البيولوجي لأعمال الشركة. يساهم استخدام الأسمدة النيتروجينية في تحسين الكفاءة والإنتاجية الزراعية والمحافظة على التنوع البيولوجي عن طريق زيادة المحاصيل الزراعية الذي من شأنه أن يخفض تخصيص أراضي جديدة للزراعة.

كما لا تمتلك الشركة أية منشآت إنتاج بالقرب من مناطق محمية أو مناطق تتسم بالتنوع البيولوجي المرتفع، لذلك، لا تحتاج الشركة إلى تبني استراتيجية لإدارة التنوع البيولوجي لمواقع الإنتاج.

التلوث غير الناتج عن غازات الاحتباس الحراري

قامت فيرتيغلوب باستحداث أفضل التقنيات المتاحة التي تستخدم مواقد منخفضة الانبعاثات. وتعد أنشطة احتراق الوقود أو الغاز الطبيعي المصادر الرئيسية لتكوين الانبعاثات غير الناتجة عن غازات الاحتباس الحراري.

كما قامت الشركة بوضع مجموعة من الإجراءات والسياسات القوية لتقليل التلوث غير الناتج عن غازات الاحتباس الحراري، مع التركيز على الحد من انبعاثات أكاسيد النيتروجين واكاسيد الكبريت.

تحرص فيرتيغلوب على مراقبة انبعاثات غازات الاحتباس الحراري الناتجة عن عمليات الشركة من خلال تبني نظام المراقبة المستمرة للانبعاثات بما يتماشى مع اللوائح البيئية المعمول بها. كما قامت الشركة بتوفير معلومات مفصلة حول عملية حصر الانبعاثات غير الناتجة عن غازات الاحتباس الحراري، وتعد هذه العملية ركيزة أساسية لتحليل البيانات وتقييم السياسات التي تستهدف تقليل الانبعاثات.

فرص خفض الانبعاثات غير الناتجة عن غازات الاحتباس الحراري

تواصل فيرتيغلوب دراسة واستكشاف عدة طرق للاستفادة من الفرص السانحة لخفض الانبعاثات غير الناتجة عن الاحتباس الحراري. وفي ضوء حرصها على إجراء مزيد من التحسينات، قامت الشركة بتحديد مجموعة من الأهداف لتحقيق النمو والتطور، وتعزيز الاستفادة من الارتقاء بالمعدات التكنولوجية واستحداث وسائل منع الانبعاثات.

وتشمل أحد الإنجازات الأخيرة في مسيرة أعمال الشركة تكثيف جهودها لخفض الانبعاثات الضارة من خلال التحول من استخدام الوقود الأحفوري إلى بدائل منخفضة الكربون والاعتماد على مصادر الطاقة المتجددة. بالإضافة إلى ذلك، قد يساهم ظهور تقنيات التحكم في الملوثات (أي إنتاج سائل عادم الديزل والمحولات التحفيزية لخفض الملوثات الناتجة عن المركبات واستخدام أفران منخفضة الانبعاثات) في تقليل أكسيد النيتروز.

خفض التأثيرات البيئية الأخرى

تحرص فيرتيغلوب على تبني المزيد من الإجراءات الرامية إلى خفض التأثيرات البيئية الأخرى، بما في ذلك أنظمة الكشف والإبلاغ عن أماكن التسريب، والتي تضمن الاستجابة السريعة وتحديد الأسباب للتمكن من اتخاذ إجراءات وقائية وتفادي تكرارها. على سبيل المثال، يلتزم مصنع فيرتيل بإجراء فحص للكشف عن أماكن التسريب وإصلاحها سنويًا بصورة منتظمة، لتحديد الانبعاثات والسيطرة عليها.

اعتمادية المنتجات

تسعى فيرتيغلوب إلى تطوير المنتجات والخدمات المقدمة لتقليل الآثار البيئية وكذلك الاعتماد عليها (أي تغير المناخ، وتلوث الهواء، والماء، والتربة، والتنوع البيولوجي والأنظمة البيئية)، فضلاً عن تعظيم المردود الإيجابي على المجتمع (أي الأمن الغذائي، وتغير استخدام الأراضي والسلامة والصحة المهنية).

4

مشروعات حالية لتصنيع الأمونيا المتجددة و منخفضة الكربون

0

حالات عدم الامتثال فيما يتعلق بآثار المنتجات والخدمات على الصحة والسلامة

منهجية الشركة

ترتكز منهجية فيرتيغلوب في الإدارة الجيدة للمنتجات على ثلاث ركائز مع الالتزام الشديد بسلامة المنتج.

سلامة المنتجات: تحرص الشركة على تصنيع جميع المنتجات والمواد الخام والمواد المضافة، والمنتجات الوسيطة ومعالجتها وتوزيعها وكذلك استخدامها بطريقة آمنة تساعد في المحافظة على الصحة والسلامة المهنية والعامة والبيئة.

01

تقديم منتجات منخفضة الكربون تعتمد على مصادر الطاقة المتجددة من خلال مبادرات الحد من الانبعاثات الكربونية للمساهمة في خفض البصمة الكربونية لعمليات المراحل النهائية.

- **الغذاء:** إنتاج أسمدة نيتروجينية صديقة للبيئة باستخدام الهيدروجين منخفض الكربون باعتبارها مواد خام.
- **المواد الخام:** مواد كيميائية صناعية منخفضة الكربون تتيح للعملاء منع الانبعاثات الكربونية الناتجة عن العديد من المنتجات في سلسلة الإمداد الكيميائية.
- **الوقود:** إنتاج وقود صديق للبيئة منخفض أو خالي من الكربون مثل الأمونيا التي تساعد في تعزيز حلقات سلسلة الإمداد لمنتجات المراحل النهائية وخفض الانبعاثات

02

تعزيز كفاءة استخدام الأسمدة من خلال

- طرح منتجات وخدمات ابتكارية.
- دعم البرامج التعليمية المقدمة للمزارعين (أي قاعدة 4Rs).
- تعزيز تبني ممارسات ومنتجات أكثر استدامة.
- تمكين المزارعين من تنفيذ ممارسات أفضل مثل 4R، وخفض البصمة الكربونية باستخدام الأسمدة عالية الجودة المجهزة بمثبطات لتحسين فعالية استخدام النيتروجين وخفض انبعاثات أكسيد النيتروز في الحقل (المصدر الرئيسي لانبعاثات غازات الاحتباس الحراري من الأسمدة النيتروجينية) بنسبة 50٪ في المتوسط.
- دراسة وتقييم فرص إدخال الكبريت في منتجات الشركة لتحسين كفاءة الأسمدة.

03

الحد من الآثار البيئية الأخرى

- تقليل تلوث الهواء الناتج عن قطاع النقل والشحن:
  - الشحن البحري: تعد الأمونيا الخضراء من مصادر الطاقة المتجددة وقود المستقبل نظرًا لأنها تحتوي على كميات ضئيلة من ملوثات أكاسيد الكبريت والجسيمات بالمقارنة مع الوقود التقليدي.
  - سائل عادم الديزل لمنع انبعاثات أكاسيد النيتروجين الصادرة من محركات الديزل.
- تحسين كفاءة الأسمدة لها مردود إيجابي على تلوث المياه والتربة والهواء وكذلك التنوع البيولوجي.

الأمونيا منخفضة الكربون والأمونيا من مصادر الطاقة المتجددة

قيادة دفة التحول العالمي إلى مصادر الطاقة المستدامة

في ضوء استخدام الأمونيا في أسواق الأغذية والوقود وكذلك المواد الخام، تؤدي فيرتيغلوب دورًا حيويًا في خفض البصمة الكربونية في كافة حلقات سلسلة القيمة وتساهم في تعزيز التحول العالمي لاستخدام مصادر الطاقة المتجددة. كما تتطلع الشركة إلى القيام بدور محوري في دفع نمو وتطور صناعة الأمونيا منخفضة الكربون والحد من انبعاثات الاقتصاد العالمي، عبر الاستفادة من قدرة فيرتيغلوب على الوصول إلى مصادر الطاقة المتجددة، وخبراتها المتكاملة وموارد وعلاقات مساهميها.

تساهم الأمونيا والهيدروجين منخفض الكربون في تعزيز فرص منع الانبعاثات الكربونية بما في ذلك الانبعاثات الناتجة عن وقود الناقلات البحرية، وتوليد الطاقة، وقطاع النقل، والإنشاءات والزراعة، لتصبح بذلك المساهم الرئيسي في خفض الانبعاثات بمختلف القطاعات.

كما من المتوقع أن يؤدي الطلب المتزايد على الأمونيا منخفضة الكربون و المتجددة إلى تراجع الطلب على أسواق الأمونيا التقليدية في ضوء جهود الشركة لخفض الانبعاثات الكربونية وتلبية الطلب على سوق الأمونيا منخفضة الكربون و المتجددة.

الأمونيا منخفضة الكربون مقابل الأمونيا الخضراء من مصادر الطاقة المتجددة

الأمونيا الخضراء من مصادر الطاقة المتجددة: إنتاج الأمونيا من مصادر متجددة؛ أي يتم إنتاج الأمونيا الخضراء من خلال التحليل الكهربائي واستخدام مصادر الطاقة المتجددة، مما يجعلها خالية من انبعاثات غازات الاحتباس الحراري تقريبًا.

الأمونيا منخفضة الكربون: يتم إنتاج الأمونيا من الوقود الأحفوري بكثافة كربونية أقل من الأمونيا التقليدية ومتوسط الانبعاثات بالقطاع أو من المواد الأحفورية المعاد تدويرها. يمكن إنتاج الأمونيا الزرقاء باستخدام الهيدروجين منخفض الكربون من الغاز الطبيعي من خلال تقنية التقاط الكربون وتخزينه التي من شأنها أن تساهم في خفض كثافة الكربون بواقع 70% على الأقل مقابل متوسط القطاع من بداية عملية الإنتاج.

يمكن لهذه المنتجات، في ظل وجود بنية تحتية عالمية، المساهمة في دعم تحول الصناعة من الأمونيا "التقليدية" إلى "الخضراء" وصولا إلى التحول الكامل لهذا القطاع للاعتماد على المنتجات القائمة على مصادر الطاقة المتجددة فقط.

الأمونيا منخفضة الكربون والأمونيا من مصادر الطاقة المتجددة - تابع

أبرز المؤشرات الرئيسية

		إنتاج الهيدروجين	التحويل إلى أمونيا	الاستخدامات النهائية للأمونيا	%	
التقليدي	الرمادي	الغاز الطبيعي/ الفحم	الهيدروجين من تحوير الميثان بالبخار	**الأمونيا الرمادي** 2.2 طن من ثاني أكسيد الكربون/طن	الاستخدامات التقليدية	النسبة الحالية النمو السنوي
النظيف	الأزرق	تخزين ثاني أكسيد الكربون		**الأمونيا الزرقاء** ~ 0.5-0.9 طن من ثاني أكسيد الكربون/ طن		
	الأخضر	طاقة الرياح/الشمسية/ الكهرومائية	الهيدروجين من التحليل الكهربائي	**الأمونيا الخضراء** أقل من 0.5 طن من ثاني أكسيد الكربون /طن		
			النيتروجين من وحدة فصل الهواء	إحدى أكثر المواد الناقلة للهيدروجين الأخضر كفاءة		

الاستخدامات التقليدية

الاستخدامات النهائية للأمونيا	%	النسبة الحالية النمو السنوي
الأسمدة اليوريا والنترات، وغيرها من الأسمدة الأخرى	80%	<2%
الصناعية المواد الخام الكيمائية وأكاسيد النيتروجين، الحرارة الصناعية	20%	3%

الاستخدامات الحديثة

الاستخدامات النهائية للأمونيا	%	النسبة الحالية النمو السنوي
توليد الطاقة خفض انبعاثات الطاقة، والإشعال المشترك في المصانع الحرارية، مثل منظمة التعاون والتنمية الاقتصادية في آسيا	0%	أعلى
الناقلات البحرية المحركات التي تعمل بالأمونيا أو الوقود	0%	أعلى
مواد ناقلة للهيدروجين	0%	أعلى

الأمونيا منخفضة الكربون والأمونيا من مصادر الطاقة المتجددة - تابع

أهمية دور الهيدروجين في تحقيق الانخفاض الكربوني

قامت جميع الحكومات التي تعمل بها فيرتيغلوب وأسواقها التصديرية (مثل الإمارات العربية المتحدة والاتحاد الأوروبي) بتحديد مستهدفات الحد من ارتفاع درجة حرارة الأرض عند 1.5 – 2 درجة، مما يتطلب تخفيض الانبعاثات الكربونية بصورة هائلة يوميًا. ويوفر الهيدروجين الأخضر مقومات تسمح بقيادة دفة التحول العالمي لاستخدام الطاقة المستدامة، وتلعب الأمونيا دورًا محوريًا في ذلك.

تتفق استراتيجية فيرتيغلوب الهادفة إلى إنتاج أمونيا منخفضة الكربون مع الأجندة الوطنية الخضراء لدولة الإمارات عام 2023، ومبادرة تحقيق صافي انبعاثات صفري بحلول عام 2050، بما في ذلك الاستراتيجية الوطنية للهيدروجين 2050 التي تهدف إلى دعم الصناعات المحلية منخفضة الكربون والمساهمة في تحقيق الحياد الكربوني وتعزيز مكانة دولة الإمارات باعتبارها كبرى الدول المنتجة للهيدروجين بحلول عام 2031.

تعزيز مكانة فيرتيغلوب الرائدة في مجال الأمونيا منخفضة الكربون

عززت فيرتيغلوب خلال عام 2024 مكانتها الرائدة في مجال إنتاج الأمونيا منخفضة الكربون. ساهم نقل حصة أدنوك في ثلاثة مشاريع لإنتاج الأمونيا منخفضة الكربون, إلى ارتفاع الطاقة الانتاجية من الأمونيا منخفضة الكربون بفيرتيغلوب إلى 2.4 مليون طناً سنوياً وفقاً لخطط تنفيذ المشاريع و وعرضه للتوصل لقرارات الاستثمار النهائية، مما يعزز من مكانة فيرتيغلوب الرائدة في مجالي إنتاج الأمونيا و الوقود منخفضي الكربون.

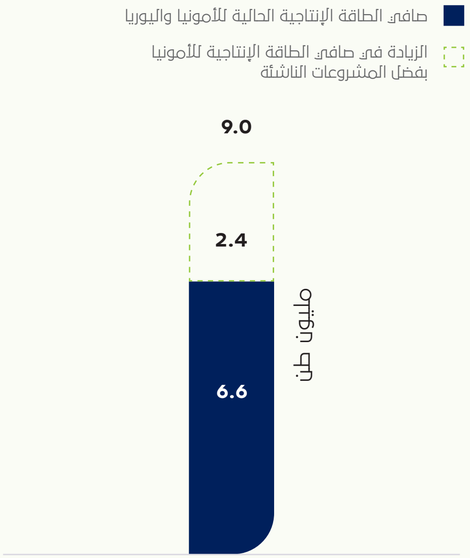

تتطلع فيرتيغلوب إلى تعزيز مكانتها العالمية الرائدة في إنتاج الأمونيا منخفضة الكربون بحلول عام 2029، وذلك من خلال توسيع صافي طاقتها الإنتاجية بمقدار 2.4 مليون طن عند بدء المشروع، لتحقق بذلك أعلى طاقة إنتاجية في قطاع إنتاج الأمونيا منخفضة الكربون.

مبادرات تعزيز إنتاج الأمونيا منخفضة الكربون و المتجددة

مشروع إنتاج الأمونيا منخفضة الكربون في الإمارات

- تأسس مصنع إنتاج أمونيا منخفضة الكربون وفق المعايير العالمية في الإمارات، في إطار شراكة مع شركة تعزيز (المملوكة لشركتي أدنوك، وشركة القابضة "ADQ")، وجي إس إنرجي كوربوريشن وميتسوي وشركاه المحدودة.
- يقع المصنع في منطقة تعزيز للكيماويات الصناعية، بمجمع الرويس الصناعي، مما يسمح له بإمكانية الحصول على المواد الأولية اللازمة من الهيدروجين والنيتروجين.
- من المتوقع أن تصل الطاقة الإنتاجية للمصنع 1000 كيلو طن سنويًا من الأمونيا منخفضة الكربون مع التركيز على التصدير إلى آسيا وأوروبا.
- بدأت أعمال إنشاء المصنع خلال الربع الثالث من عام 2024، ومن المقرر بدء العمليات التشغيلية بحلول عام 2027 مستفيدة من المرافق العامة وإمدادات المواد الخام اللازمة إلى جانب التركيز على البنية التحتية للأمونيا والتي تمنح المشروع ميزة تنافسية عالية وتسهم في انخفاض إجمالي الإنفاق الرأسمالي للمشروع.
- تمتلك فيرتيغلوب حصة 30% من المشروع، علمًا بأن الحصة سترتفع لتبلغ 54% عند بدء التشغيل نتيجة نقل حصة شركة أدنوك إلى فيرتيغلوب بسعر التكلفة. كما ستحصل فيرتيغلوب على حصة من الإنتاج والتي من المقرر أيضًا أن تزداد بعد نقل حصة أدنوك.

مشروع تجريبي لإنتاج الأمونيا منخفضة الكربون في الإمارات

- إطلاق مشروع تجريبي للاستفادة من 18 ألف طن من ثاني أكسيد الكربون من مصنع فرتيل ليصبح أول مصنع في الإمارات يقوم بالتقاط الكربون وتخزينه من أجل استخدامه في إنتاج الأمونيا منخفضة الكربون بواقع 10-12 ألف طن.
- بدء تخزين ثاني أكسيد الكربون في الربع الأخير من عام 2023، كما شهد الربع الثاني من عام 2024 تحقيق مبيعات الأمونيا منخفضة الكربون بالشراكة مع أدنوك.
- نجحت فيرتيغلوب خلال عام 2024 في تنفيذ مبادرة تجريبية لالتقاط واحتجاز الكربون من الغازات الناتجة عن الاحتراق، واستخدامه في عملية إنتاج اليوريا.

مشروع إضافي لإنتاج الأمونيا منخفضة الكربون في الإمارات بطاقة إنتاجية مليون طن سنويًا

- لا يزال المشروع في مرحلة التطوير والتخطيط الأولي، حيث تشارك فيرتيغلوب بشكل كامل في تطويره، تمهيدًا لاتخاذ قرار الاستثمار النهائي وبدء العمليات التجارية.
- سيتم نقل حصة أدنوك الكاملة في المشروع إلى فيرتيغلوب بسعر التكلفة عند بدء تشغيل المشروع.

مشروع مصر للهيدروجين الأخضر

- شراكة بين فيرتيغلوب وسكاتك إيه إس إيه، وصندوق مصر السيادي وأوراسكوم للإنشاء لبدء تنفيذ مشروع تحليل كهربائي بقدرة 100 ميجاوات لإنتاج الهيدروجين الأخضر.
- أكبر مشروع مستقل لإنتاج الهيدروجين الأخضر على مستوى إفريقيا.
- يحظى بموقع متميز بالقرب من قناة السويس مع فرصة الاتصال بميناء عين السخنة عن طريق خط أنابيب.
- من المتوقع اتخاذ قرار الاستثمار النهائي لمصنع التحليل الكهربائي خلال النصف الأول من عام 2025.
- فازت "فيرتيغلوب" بعقد لتوريد الأمونيا المتجددة ضمن مزاد شركة "إتش 2 جلوبال".
- ستستفيد فيرتيغلوب من توافر البنية التحتية للأمونيا والتي تمنح المشروع ميزة تنافسية وتسهم في انخفاض إجمالي الإنفاق الرأسمالي للمشروع مع تحقيق معدلات عائد داخلي مرتفع.

المشروعات المستقبلية
مشروع إنتاج الأمونيا منخفضة الكربون في الولايات المتحدة الأمريكية

- شراكة بين أدنوك وشركة أكسون موبيل، وستقوم "أدنوك" بنقل حصتها في المشروع والبالغة 35% إلى فيرتيغلوب بسعر التكلفة عند بدء تشغيل المشروع.
- وفقًا للسياسات الحكومية والتصريحات التنظيمية اللازمة، من المتوقع أن تبلغ الطاقة الإنتاجية للمشروع مليار قدم مكعب من الهيدروجين منخفض الكربون يوميًا (مع إزالة حوالي 98% من انبعاثات ثاني أكسيد الكربون) وإنتاج 1000 كيلو طن سنويًا من الأمونيا منخفضة الكربون.

دراسة حالة:

مشروع الهيدروجين الأخضر في مصر

أول مصنع لإنتاج الامونيا الخضراء من مصادر الطاقة المتجددة يحصل على شهادة برنامج الاستدامة الدولية ونظام شهادة الكربون.

المصنع الفائز بعقد لتوريد الأمونيا المتجددة إلى الاتحاد الأوروبي ضمن مزاد شركة "إتش 2 جلوبال".

مشروع الهيدروجين الأخضر في مصر

أعلنت فيرتيغلوب عن إطلاق المرحلة الأولى من مشروع مصنع الهيدروجين الأخضر في العين السخنة بجمهورية مصر العربية في نوفمبر 2022، خلال مؤتمر المناخ (كوب 27). وقامت فيرتيغلوب ببناء المشروع وإدارته وتشغيله بالتعاون مع سكاتك إيه إس إيه، وأوراسكوم للإنشاء وصندوق مصر السيادي، كما يمثل علامة فارقة في تنمية اقتصاد الهيدروجين الأخضر في مصر وأفريقيا.

ويعتبر هذا المشروع أول مصنع متكامل لإنتاج الهيدروجين في إفريقيا، كما يعد خطوة مهمة في محفظة فيرتيغلوب المتخصصة في إنتاج الهيدروجين والأمونيا الخضراء من مصادر الطاقة المتجددة، سعيًا لتسريع وتيرة العمل المناخي من خلال تقليل الانبعاثات. ويلعب الهيدروجين الأخضر، الذي يتم استخراجه من الماء باستخدام وحدة التحليل الكهربائي عن طريق الطاقة المتجددة، دورًا كبيرًا في الحد من انبعاثات الكربون من عدة قطاعات مثل الصناعات كثيفة الانبعاثات وقطاع الشحن العالمي. وتحظى العين السخنة بموقع استراتيجي بالقرب من السويس والمنطقة الاقتصادية لقناة السويس مع إمكانية استخدام الكهرباء من مصادر الطاقة المتجددة لتطوير مركز صناعي بالقرب من طرق الشحن العالمية.

وبمجرد الانتهاء من عمليات التطوير، من المخطط أن تصل قدرة المشروع إلى 100 ميجاوات لإنتاج الهيدروجين الأخضر من خلال وحدة التحليل الكهربائي مدعومًا بـ 260 ميجاوات من الطاقة الشمسية وطاقة الرياح. وقد تم تركيب وصلات هيدروجين ليتم تحويله إلى أمونيا خضراء من مصادر الطاقة المتجددة في مصنعي الأمونيا التابعين لشركة فيرتيغلوب في العين السخنة بمصر. سينتج المصنع نحو 13 ألف طن من الهيدروجين الأخضر، وسيغذي ذلك إنتاج 74 ألف طن من الأمونيا الخضراء من مصادر الطاقة المتجددة سنويًا بمصنعي الأمونيا الحاليين. من المتوقع اتخاذ قرار الاستثمار النهائي لإنشاء مشروع بكامل قدرته تبلغ 100 ميجا وات باستخدام وحدة التحليل الكهربائي خلال النصف الثاني من عام 2025.

يمثل المشروع علامة فارقة في مسيرة نجاح فيرتيغلوب، حيث حصل أول مصنع لإنتاج الأمونيا الخضراء من مصادر الطاقة المتجددة في مصر التابع لفيرتيغلوب على شهادة برنامج الاستدامة الدولية ونظام شهادة الكربون (ISCC PLUS).

تمكنت فيرتيغلوب خلال عام 2024 من الفوز بعقد لتوريد الأمونيا المتجددة إلى الاتحاد الأوروبي ضمن مزاد شركة "إتش 2 جلوبال"، وهي مبادرة ممولة من الوزارة الاتحادية للاقتصاد وحماية المناخ في ألمانيا، بواقع 40 ألف طن سنويًا كحد أدنى خلال الفترة بين عامي 2028 و2033 (من الممكن البدء خلال عام 2027).

وقد التزمت فيرتيغلوب بتوريد كميات من الأمونيا المتجددة تبدأ من مستوى 19,500 طن في عام 2027 (وفقًا لتاريخ بدء الإنتاج وتوافر المنتج)، مع إمكانية أن ترتفع الكميات بعد ذلك في المجمل إلى مستوى يصل إلى 397,000 طن بحلول عام 2033.

مصادر الطاقة المتجددة من طاقة الرياح والطاقة الشمسية

من المخطط أن تصل قدرة المشروع الكاملة إلى 100 ميجاوات

سينتج المصنع نحو 13 ألف طن من الهيدروجين الأخضر، وسيغذي ذلك إنتاج 74 ألف طن من الأمونيا الخضراء من مصادر الطاقة المتجددة سنويًا بمصنعي الأمونيا الحاليين.

القدرات اللوجستية العالمية

تعزيز كفاءة استخدام الأسمدة والأمن الغذائي

تلبية الاحتياجات الغذائية لسكان العالم

تلعب الزراعة دورًا مزدوجًا في تغير المناخ العالمي، حيث تشكل الزراعة حوالي 20% من انبعاثات غازات الاحتباس الحراري، مع ذلك فهي تساعد في التخفيف من الآثار الهائلة الناتجة عن تغير المناخ، ويمثل ذلك خطرًا كبيرًا على الأمن الغذائي خاصة للفئات السكانية التي تعاني من تلبية الاحتياجات الغذائية.

تمثل الأسمدة النيتروجينية أهمية بالغة في تعزيز الأمن الغذائي في ظل تزايد سكان العالم، حيث يعتمد حوالي 50% من الغذاء العالمي على الأسمدة النيتروجينية. لذلك تشير التوقعات إلى أن العالم سيحتاج إلى زيادة إنتاج الغذاء بنسبة 70% بحلول عام 2050 لتوفير الغذاء لنحو 9 مليار نسمة. وما يزيد هذا التحدي تعقيدًا هو زيادة آثار تغير المناخ على إنتاجية الأرض الزراعية.

ترتكز استراتيجية أعمال فيرتيغلوب على اتباع منهجيات تعزيز الأمن الغذائي. وفي ضوء ذلك، تعمل الشركة مع عملاء في مختلف أنحاء العالم على تحسين المردود الإنتاجي وزيادة المحاصيل وحماية التربة من التدهور وتعزيز ممارسات الزراعة المستدامة ودفع عجلة النمو لتلبية الطلب الغذائي المتزايد عالميًا.

وتعمل الشركة جاهدة على ضمان استخدام منتجاتها بطريقة تساهم في الحفاظ على الصحة والسلامة المهنية والعامة والتنوع البيولوجي والنظام البيئي وتعزيز مستويات الأمان.

تلعب الأسمدة النيتروجينية دورًا أساسيًا في نمو المحاصيل، نظرًا لأن التربة مرتفعة الخصوبة تساهم في تعزيز إنتاجية الأرض وضمان جودة المحاصيل، مما يساعد في تخزين ثاني أكسيد الكربون بصورة طبيعية.

وتلعب أساليب الزراعة عالية الكفاءة من خلال استخدام الأسمدة المناسبة دورًا أساسيًا في مساعدة المزارعين على تحقيق أقصى استفادة من الأراضي المزروعة. كما تساهم منتجات الأسمدة التي توفرها فيرتيغلوب في تعزيز الزراعة المستدامة من خلال تقديم مصادر فعالة وصديقة للبيئة للنيتروجين. يتيح استخدام الأسمدة النيتروجينية للمزارعين القيام بما يلي:

- زيادة كمية المحاصيل الزراعية.
- الحد من فقدان خصوبة التربة وتحسين جودتها.
- تقليل الحاجة إلى زراعة أراضي جديدة مما يساهم في خفض انبعاثات غازات الاحتباس الحراري عن طريق الحد من إزالة الغابات.

يؤدي عدم استخدام أسمدة نيتروجينية بصورة سنوية إلى تآكل التربة والذي ما شأنه أن ينتج عن تراجع كمية المحاصيل وتدهور جودتها فضلاً عن فقدان التنوع البيولوجي وغيرها من الآثار الاقتصادية والبيئية السلبية.

نظراً للحدود العالمية للأرض الزراعية، فمن الأهمية بمكان استغلال الأراضي الموجودة بأكثر الطرق كفاءة لحماية احتياطيات الأراضي الطبيعية من التحول إلى أراضٍ زراعية.

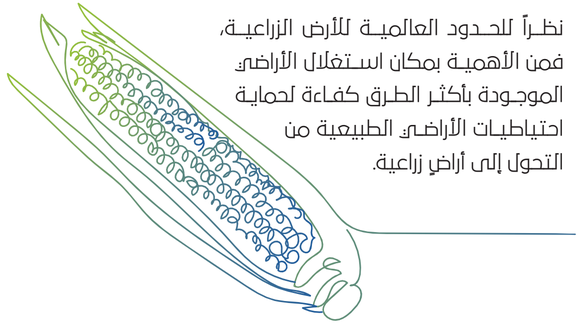

تعزيز الزراعة المستدامة

تعد الأراضي الزراعية من الموارد المحدودة، وهو ما يستوجب العمل على تعزيز كفاءة استغلال الأراضي الزراعية المتاحة لحماية تحول الأراضي الطبيعية إلى أراضي زراعية.

يتسبب عدم تعويض التربة بالعناصر الغذائية اللازمة بعد عملية حصد المحاصيل إلى تدهور التربة وفقدان خصوبتها، مما يساعد في زيادة خطر توسيع الرقعة الزراعية. ففي سبيل منع التعدي على الأراضي غير الزراعية والحد من فقدان التنوع البيولوجي وإطلاق الكربون الذي تم تخزينه، من الضروري تزويد الأراضي الزراعية الحالية بكميات كافية من العناصر الغذائية اللازمة.

تمثل خصوبة التربة للإنتاج الزراعي أمرًا بالغ الأهمية في المشهد الجيوسياسي الحالي، حيث تتفاقم مشكلة الامن الغذائي نتيجة الانخفاض المفاجئ في إنتاج الأسمدة في جميع أنحاء العالم، وما يترتب عليه من آثار سلبية على سلسلة الأمداد والتوريد للأغذية الزراعية.

تساهم ممارسات تكثيف الزراعة المستدامة في تمكين المزارعين من تعزيز الاستفادة من الأراضي الزراعية مع خفض الآثار البيئية السلبية على هذه الأراضي.

يمثل العمل على تعزيز إنتاجية الأراضي الزراعية إلى جانب تحسين ممارسات إدارة الأراضي منهجًا فعالاً لاستدامة سلسلة التوريد للأغذية والمساهمة في تعزيز الامن الغذائي.

تتمثل أهم الممارسات إدارة الأراضي الزراعية الفعالة في:

- استبدال الأسمدة التقليدية بالأسمدة ذات الكفاءة العالية والتي تحتوي على مثبطات النيتروجين لتحسين كفاءة استخدام الأسمدة والحد من تأثيرات تغير المناخ وتقليل خسائر النيتروجين بالبيئة. ويسهم تعزيز كفاءة استخدام النيتروجين، وفقًا لمعايير مؤشر كفاءة استخدام النيتروجين والذي تم تطويره على يد مجموعة من الخبراء بالاتحاد الأوروبي، في التكييف الفعال والمستدام لاستخدام النيتروجين في انتاج المحاصيل.
- استخدام أدوات وأساليب الزراعة الدقيقة التي تمكن المزارعين من تقييم المتطلبات الغذائية للمحاصيل بشكل فعال.
- تبني المبادئ الأربعة "R4" واستخدام أنواع الأسمدة المناسبة بالمعدل المناسب في الوقت والمكان المناسب.
- استخدام تقنيات التسميد اللازمة.
- استخدام الأمونيا منخفضة الكربون والخضراء من مصادر الطاقة المتجددة في إنتاج الأسمدة، مما يساهم في خفض انبعاثات غازات الاحتباس الحراري في النطاق الأول. تعمل فيرتيغلوب بالتعاون مع الجمعيات الصناعية على توعية المزارعين بكيفية استخدام الأسمدة وتخزينها وتشجيعهم على تطبيق ممارسات الزراعة المستدامة.

تقليل الآثار البيئية غير الناتجة عن غازات الاحتباس الحراري

فيما تتسبّب أنشطة قطاع الشحن البحري حالياً في نسبة 3% تقريباً من انبعاثات ثاني أكسيد الكربون في العالم، لاتزال هناك صعوبة بالغة في منع انبعاثات الكربون من عمليات هذا القطاع نظراً لانخفاض تكلفة زيت الوقود الثقيل في الوقت الحالي. ولن تتمكّن المنظمة البحرية الدولية من بلوغ أهدافها الرامية إلى خفض الانبعاثات سوى عبر اعتماد أنواع وقود منخفضة الكربون في الناقلات الجديدة والحالية. ويسعى الاتحاد الأوروبي بدوره إلى إدراج قطاع الشحن البحري في نظام تداول انبعاثات الغازات مع تحديد شروط ملزمة لتقليل انبعاثات ثاني أكسيد الكربون بأكثر من 40% بحلول عام 2030. وتشمل هذه الجهود منع انبعاثات الكربون من أنشطة الشحن البحري في جميع مكونات سلسلة الإمداد، وتستهدف الشركات الكبرى التي تتعامل مع العملاء بشكل مباشر منع انبعاثات الكربون عن طريق نقل الشحنات على السفن باستخدام أنواع وقود خالية من الكربون بحلول عام 2040.

تعتبر الأمونيا، من بين مختلف أنواع الوقود البديلة منخفضة الكربون، البديل الوحيد العملي الذي يمكن استخدامه في عمليات الشحن البحري للرحلات الطويلة. وتحظى الأمونيا الخضراء تحديداً بخصائص واعدة حيث يمكن إنتاجها من الطاقة الشمسية وطاقة الرياح دون إصدار أي انبعاثات كربونية. كما لا تُصدِر محرّكات السفن التي تعمل بالأمونيا أي انبعاثات كربونية أو أكاسيد الكبريت، بلّ أن الانبعاثات الضئيلة من أكاسيد النيتروجين من غاز العوادم يمكن معادلتها وتحويلها إلى ماء ونيتروجين بنسبة تصل إلى 99%، وهو ما سيؤدي إلى جعل السفن التي تعمل بالأمونيا الخضراء خالية من الانبعاثات تماماً. وباستبعاد سعر الكربون من المعادلة، تقترب مستويات الأمونيا التقليدية والزرقاء بدرجة كبيرة من تكلفة زيت الوقود الثقيل. ويسهل استخدام الأمونيا الزرقاء كوقود لسفن الشحن إمكانية الحد من الانبعاثات الكربونية، وتحسين خفض غازات الاحتباس الحراري بنسبة قد تتجاوز 50%. يمكن لهذه المنتجات، في ظل وجود بنية تحتية عالميّة، دعم التحوّل من الأمونيا "الرمادية" إلى "الخضراء"، وصولاً إلى التحوّل الكامل لهذا القطاع للاعتماد على المنتجات القائمة على مصادر الطاقة المتجددة فقط. ولدى شركة فيرتيغلوب العديد من الفرص السانحة للنمو لاسيّما وأن سوق الوقود البحري من المتوقع أن يشهد تزايد الطلب على زيت الوقود الثقيل ليصل إلى ما يقرب من 430 مليون طن متري بحلول عام 2050، بما يكافئ كميات تتراوح بين 900 - 650 مليون طن متري من الأمونيا (وهو ما يعادل 5-4 أضعاف الإنتاج العالمي الحالي وأكثر من 35 ضعف أحجام الأمونيا التجارية المتداولة)، وفرص نمو لشركة فيرتيغلوب.

الانبعاثات على مدار المدة طن / تيرا جول

	غاز الاحتباس الحراري[1]	أكاسيد الكبريت[2]	أكاسيد النيتروجين[3]	الجسيمات الدقيقة[4]
زيت الوقود زيت الوقود عالي الكبريت / زيت الوقود منخفض الكبريت				
أكسيد المغنيسيوم				
الغاز الطبيعي المسال				
وقود الديزل الحيوي زيت نباتي معالج بالهيدروجين / استرات المعالجة المائية والأحماض الدهنية				
الميثانول الحيوية / الاصطناعية				
الأمونيا أخضر				
هيدروجين أخضر				

[1] غازات الاحتباس الحراري بما في ذلك ثاني أكسيد الكربون وثاني أكسيد النيتروجين
[2] حدود الكبريت بنسبة 0.5٪ (عالميًا) و0.1٪ (في مناطق التحكم في الانبعاث)
[3] عادةً ما يتم خفض انبعاثات أكاسيد النيتروجين باستخدام الاختزال التحفيزي الانتقائي ومحاليل إعادة تدوير غاز العادم لكل من أكسيد الفلورين وأكسيد المغنيسيوم
[4] الجسيمات الدقيقة

ملائم | غير ملائم
غير ملائم قليلا | الوقود حاليًا
الوقود في المستقبل

سلامة المنتجات

تحرص عملية الإدارة الجيدة للمنتجات على تصنيع كافة منتجات الشركة والمواد الخام والمواد المضافة، والمنتجات الوسيطة ومعالجتها وتوزيعها وكذلك استخدامها بطريقة آمنة تساعد في المحافظة على الصحة والسلامة المهنية والعامة والبيئة وتعزيز مستويات الأمان.

منهجية الشركة

يقوم مجلس إدارة فيرتيغلوب بالإشراف على المنتجات وإدارة جودتها، كما يشارك متخصصون من كل منشأة في عملية تقييم المخاطر والتدقيق الداخلي لمعرفة تأثير الصحة والسلامة على محفظة منتجات الشركة.

تستخدم الشركة أفضل التقنيات المتوفرة لتقليل البصمة الكربونية وتنفيذ إرشادات إدارة المنتجات التي حددها الاتحاد الدولي للأسمدة في عمليات الإنتاج لمتابعة تأثير أعمال الشركة على البيئة والصحة والسلامة بدءًا من المواد الخام حتى تسليم المنتجات إلى المزارعين. وتحرص الشركة على الالتزام بالمعايير الدولية حيث تشغل عضوية الاتحاد الدولي للأسمدة والاتحاد العربي للأسمدة وغيرها.

وتؤكد الشركة التزامها تجاه اللوائح التنظيمية المتعلقة بأمور البيئة والصحة للمواد الكيمائية المستخدمة، كما تتابع عن كثب كافة تطورات قواعد السلامة لتنظيم إدارة المواد الكيميائية. لا تحتوي منتجات الشركة على أي مواد مستنفذة لطبقة الأوزون، أو أي ملوثات عضوية ثابتة أو مواد هيدروكربونية عطرية متعددة الحلقات أو ثنائي الفينيل متعدد الكلور، ولا تحتوي أيضًا مواد مدرجة في لائحة تسجيل المواد الكيميائية وتقييمها وترخيصها وتقييدها (REACH)، أو اللوائح المكافئة مثل المواد الكيميائية عالية الخطورة. تعمل الشركة جاهدة على استبدال أي مواد عالية الخطورة مستخدمة في المواد الخام أو الوسيطة قدر الإمكان، وإذا تعذر استبدال المنتج، تقوم الشركة على تقييم شامل للمخاطر المحتملة لهذه المواد عن طريق قياس درجة الخطورة على الصحة والسلامة والقيود التنظيمية، والجدوى الفنية والمالية لتطوير مادة بديلة، ومخاوف الأطراف ذات الصلة وغيرها من الاعتبارات الأخرى. وتلتزم الشركة بتنفيذ إجراءات صارمة لضمان السلامة المهنية للعمليات والتعامل مع المنتجات سعيًا لتقليل مخاطر آثار هذه المواد على الصحة والبيئة. كما تحرص الشركة على متابعة وإدارة المواد الكيميائية التي تشكل خطورة في عمليات الإنتاج بما يتماشى مع العمليات التنظيمية وقواعد الصحة والسلامة، والإدارة الجيدة للمنتجات وسياسات وإجراءات الالتزام بقواعد استخدام المواد الكيميائية. كما تعمل على تقييم المواد البديلة والإجراءات التنظيمية المتعلقة باستخدامها.

التعامل الآمن مع المنتجات

تقوم الشركة بنشر صحائف بيانات السلامة الخاصة بجميع المنتجات والمواد على الموقع الإلكتروني، كما تعمل على متابعة البيانات البيئية والصحية والسلامة المهنية باستمرار فضلًا عن تحديث المعلومات المنشورة في قسم صحف بيانات السلامة على الموقع الإلكتروني بانتظام. وتوفر صحائف بيانات السلامة للمنتجات معلومات حول كيفية التعامل مع المنتجات ومعدات الوقاية الشخصية وتخزينها والتخلص الآمن منها، علاوة على التأثيرات المحتملة على الصحة والسلامة المهنية نتيجة التعرض أو سوء التعامل مع هذه المنتجات. تمتثل صحائف بيانات السلامة والملصقات الموجودة على المنتجات مع القوانين واللوائح المعمول بها، بما في ذلك لائحة تسجيل المواد الكيميائية وتقييمها وترخيصها وتقييدها (REACH) وقواعد وكالة حماية البيئة الأمريكية (US EPA)، وقانون حماية البيئة الكندي (CEPA) وقوانين وضع الملصقات التعريفية على المنتجات وتعبئتها (CLP).

تستخدم الشركة أفضل التقنيات المتوفرة لتقليل البصمة الكربونية وتنفيذ إرشادات إدارة المنتجات التي حددها الاتحاد الدولي للأسمدة في عمليات الإنتاج

تقنيات الخلايا الجذعية وتكنولوجيا النانو والهندسة الوراثية وغيرها من التقنيات الناشئة الأخرى

لا تستخدم الشركة تقنيات الخلايا الجذعية وتكنولوجيا النانو والهندسة الوراثية وغيرها من التقنيات الناشئة الأخرى.

الكائنات المعدلة وراثيًا والمبيدات النيونيكوتنية

لا تنتج الشركة الكائنات المعدلة وراثيًا أو والمبيدات النيونيكوتنية (مبيدات حشرية) أو تستخدم التقنيات المتعلقة بذلك.

التجارب على الحيوان

لا تُجري الشركة تجارب على الحيوانات

المردود الاجتماعي

تلتزم فيرتيغلوب بخلق بيئة عمل شمولية وآمنة تهدف إلى حماية وتعزيز التنمية الاجتماعية من أجل النهوض بالمجتمعات المحيطة بأعمال الشركة وكذلك كافة الأطراف ذات الصلة.

2,725
موظف

41
جنسية

~16%
نسبة تمثيل المرأة في المناصب القيادية

56%
نسبة إنفاق الشركة على الموردين المحليين

0
معدل الوفيات

0.02
معدل الحوادث القابلة للتسجيل

بروح واحدة فريق عمل متكامل

منهجية الشركة

تؤمن فيرتيغلوب بأهمية الموظفين باعتبارهم الركيزة الأساسية لنجاح الشركة. كما تحرص على توفير بيئة عمل آمنة تحث على التعلم وتسودها الثقة المتبادلة والاحترام. وتحرص الشركة على تحفيز الموظفين على التميز والتطوير في مختلف القطاعات من خلال الاستثمار في الارتقاء بمهاراتهم.

تحرص فيرتيغلوب على التزام موظفيها بالتعامل مع جميع الأفراد باحترام وتسامح وبصورة تكفل كرامتهم دون أي انحياز، وهو ما يسهم في خلق بيئة عمل يسودها الاحترام والتعاون والعمل الإيجابي. وتتطلب مدونة قواعد السلوك والأخلاقيات المهنية من الموظفين الالتزام بقيم النزاهة والشفافية للمساهمة في خلق بيئة عمل تحافظ على جميع حقوق الموظفين ومصالح الأطراف ذات الصلة. وتتبنى مدونة قواعد السلوك مبدأ عدم التسامح مع أي شكل من أشكال التحرش أو التنمر.

وتبذل الشركة قصارى جهدها لتعزيز التواصل المباشر بين الموظفين وفريق الإدارة لحل أي مشكلات من خلال تبني سياسة الإبلاغ عن المخالفات والتي تتميز بالسريّة للإبلاغ عن أي مخاوف أو حالات تمييز أو أي مخالفات تنص عليها مدونة قواعد السلوك.

الوجهة المفضلة للراغبين في الحصول على وظائف العمل محليًا وعالميًا

تحرص الشركة على ترسيخ الهوية المجتمعية باعتبارها وجهة عمل لديها فريق يضم 2725 موظف في جميع أنحاء العالم. وتلتزم بتعزيز الاستفادة من الموارد المحلية قدر الإمكان من خلال توظيف الكوادر المحلية وتنمية مهاراتهم، وتوفير الموارد اللازمة والحصول على الخدمات من الشركاء المحليين.

2,725

عدد الموظفين

41

جنسية مختلفة

57%

نسبة التوطين في فرتيل (المنشأة الإنتاجية بالإمارات)

للإطلاع على مدونة قواعد السلوك الخاصة بفيرتيغلوب يرجى الضغط على الرابط.

الالتزامات الاجتماعية

- تعزيز التفاعل بين فريق الإدارة والموظفين بصورة منتظمة من خلال عدة قنوات مثل الاجتماعات وجلسات الأسئلة والأجوبة وغيرها.
- تعزيز استراتيجيات الاحتفاظ بالموظفين وتطوير مهاراتهم.
- الالتزام بتوفير بيئة عمل شمولية ومتنوعة وضمان تحقيق مبدأ تكافؤ الفرص والمساواة لجميع الموظفين.
- تعزيز تكافؤ فرص الانضمام لفريق القيادة، من خلال نشر التوجيهات التأهيلية.
- تعزيز تدريب فريق إدارة الموارد البشرية على ممارسات التوظيف النزيهة والعادلة.

بروح واحدة فريق عمل متكامل - تابع

ثقافة التنوع والمساواة والشمول

تلتزم فيرتيغلوب بخلق بيئة عمل شمولية تتسم بالتنوع، ونجحت استراتيجية الموارد البشرية التي تتبناها فيرتيغلوب في تكوين فريق عمل متنوع يضم 41 جنسية ويشمل مختلف الأصول العرقية والثقافات والمعتقدات الدينية والأعمار وغيرها من السمات، في بيئة يسودها الاحترام المتبادل والعمل المشترك تجاه أهداف الشركة.

يهدف برنامج التنوع والشمول الذي تتبناه فيرتيغلوب إلى تطبيق قيم العدالة والمساواة والتنوع في تعيين الموظفين وسياسة التعويضات والمكافآت والاحتفاظ بالموظفين وتشجيعهم على تطوير مسيرتهم المهنية. وتتبنى الشركة معايير وسياسات داخلية للارتقاء بعمليات التوظيف وتوفير دورات تدريبية للحد من التحيز ورعاية وتوجيه الموظفين الذين ينتمون للفئات الأقلية، فضلا عن تطوير شبكات الموظفين. على الرغم من أن الشركة تعمل في قطاع يهيمن عليه الذكور، تسعى الشركة إلى تعزيز مبادئ التنوع بين الجنسين في الوظائف الفنية وغير الفنية على صعيد كافة أعمالها. خلال عام 2024، ارتفعت نسبة السيدات في المناصب الفنية إلى 3.1% مقابل 2.5% خلال عام 2023 ، وذلك بفضل جهود الارتقاء بعمليات التوظيف.

وتمثل السيدات حوالي 16% من المناصب الإدارية العليا و14% من مجلس إدارة الشركة. وتواصل الشركة ترسيخ ثقافة التنوع بين الجنسين والالتزام بممارسات التوظيف والترقيات على أساس الكفاءة والجدارة المهنية.

في ضوء حرص فيرتيغلوب على تسريع وتيرة تطبيق ثقافة التنوع والشمول ضمن فريق العمل، قامت الشركة بتكوين مجموعات مخصصة على مستوى الشركة في أنحاء العالم، وتهدف هذه المجموعات إلى جمع الأفكار والرؤى لدعم مبادئ التنوع والشمول. بالإضافة إلى ذلك، أسست الشركة لجنة توجيهية للتنوع بالمجموعة تضم أعضاء ممثلين عن كافة قطاعات الشركة لمواصلة التركيز على تحقيق أهدافها.

كما تحرص فيرتيغلوب على منح فرص للموظفين لحضور الفعاليات التي تعقدها بعض المنظمات لتسليط الضوء على دور المرأة في تحقيق الاستدامة، مثل الاتحاد النسائي العام في أبو ظبي وسفارة الإمارات العربية المتحدة في ألمانيا.

16%

نسبة السيدات في المناصب القيادية مقابل 15%

خلال عام 2023

21%

من إجمالي السيدات العاملات في المناصب الفنية مقابل 18%

خلال عام 2023

مشاركة الموظفين

تساهم عملية مشاركة الموظفين في تحقيق الرضا الوظيفي وزيادة مستويات الإنتاجية وتمكين الموظفين من التعبير عن آرائهم. وتشجع فيرتيغلوب المناقشات البناءة على مستوى الشركة بما في ذلك مشاركة فريق الإدارة العليا. وخلال العام الحالي، حر ص فريق الإدارة العليا على تنفيذ العديد من اللقاءات العامة والتواصل مع الموظفين بشكل مباشر على مستوى الشركات العاملة.

كما تعكف الإدارة على مشاركة العديد من التطورات التشغيلية بصورة منتظمة مع فريق العمل عبر وسائل الاتصال المختلفة. وانطلاقًا من إيمان الشركة بأهمية آراء الموظفين وحرصها على تعزيز تجربة الموظفين، قامت الشركة خلال عام 2024 بإجراء استطلاع رأي لمشاركة الموظفين على مستوى المجموعة سعيًا لقياس مستويات التفاعل والمشاركة الحالية واستكشاف ووضع خطط مبتكرة لتعزيز مكانة فيرتيغلوب كواحدة من أبرز وجهات العمل المفضلة.

وفي ضوء ذلك، أطلقت فيرتيغلوب برنامج تطوير الثقافة المؤسسية لتعزيز هويتها خلال عام 2023، ويستهدف هذا البرنامج الثقافي في مرحلته الأولى فريق الإدارة التنفيذية ومديرو الإدارات الرئيسية وفريق الإدارة العليا بالشركة. وأثمر هذا البرنامج الثقافي عن تعزيز قيم ومبادئ ثقافة الشركة التي تضم المسؤولية والتعاون والامتياز. كما تتطلع الشركة إلى توسيع نطاق تطبيق البرنامج ودمجه في برامج تنمية المواهب التي تتبناه الشركة.

تلتزم فيرتيغلوب بترسيخ مبادئ العدالة والإنصاف بين جميع الموظفين، اعترافًا بعطائهم وتقديرًا لجهودهم.

كما تحرص الشركة على تطبيق المساواة في الأجور دون النظر إلى الأصول العرقية أو الجنس أو المعتقدات الشخصية. حيث تؤمن فيرتيغلوب بأن تحقيق الاستقرار المالي للموظفين وتلبية احتياجاتهم يسهم في تعزيز الرضا الوظيفي ويشجعهم على مواصلة التطوير والنجاح.

أولويات مشاركة الموظفين

الثقافة: الاهتمام بآراء الموظفين حول تجربتهم المهنية في الشركة.

التطوير: ضمان مشاركة الموظفين في خطط التطوير الرئيسية وتأثيرها الإيجابي على الشركة في الوقت المناسب.

القيادة: دعم المديرين للموظفين وتحفيزهم على تقديم أقصى امكاناتهم.

الاستقلالية: تعزيز الثقة لدى الموظفين ومنحهم القدرة على اتخاذ القرارات الهامة التي تمكنهم من تحقيق أداء متميز في مسيرتهم المهنية.

التطوير الوظيفي: تعزيز فرص تنمية الكفاءات البشرية للموظفين.

إدارة الأداء: ربط الأهداف الفردية للموظفين برؤية واستراتيجية الشركة لتحقيق النجاح المشترك.

بروح واحدة فريق عمل متكامل - تابع

دعم تنمية الكفاءات البشرية

تنمية المواهب

تدرك فيرتيغلوب أهمية تدريب وتطوير الموظفين الجدد وتنمية مهارات الموظفين ذوي الخبرات وإعداد قادة المستقبل. كما تشجع الشركة الموظفين على تطوير مسيرتهم المهنية، حيث تستثمر الشركة في توفير مجموعة متنوعة من البرامج والدورات التدريبية لتنمية مهارات فريق العمل. وقد صُممت الفرص التدريبية لتلبية طموحات الموظفين المهنية وتضم برامج التدريب العملي وتمويل الدراسات العليا والدورات التدريبية عبر شبكة الإنترنت وبرامج إعداد القادة.

يلعب فريق العمل دورًا محوريًا في نجاح أعمال الشركة وتلتزم الشركة بتعزيز ممارسات تنمية مهارات الموظفين وتدريبهم باعتبارها الركيزة الأساسية لتحقيق الرضا الوظيفي والاحتفاظ بالموظفين.

خطط التعاقب الوظيفي

تمثل عملية صياغة خطة التعاقب الوظيفي الخاصة بالمناصب القيادية أمرًا أساسيًا في استراتيجية الاحتفاظ بالموظفين وتطوير مهاراتهم، والحد من مخاطر الموارد البشرية المحتملة. وتحرص الشركة على متابعة برامج تنمية مسيرة الموظفين المهنية عن كثب سعيًا لإعداد مجموعة متميزة من قادة المستقبل لشغل أكبر قدر من الوظائف الرئيسية مع إعطاء الأولوية للمرشحين من داخل الشركة قدر الإمكان.

مراجعة الأداء

تحرص فيرتيغلوب على إرساء ثقافة التطوير الوظيفي داخل الشركة، حيث تقوم بإجراء تقييم الأداء لكافة الموظفين على الأقل مرة واحدة سنويًا، مما يعكس التزامها الشديد بتعزيز مساهمة فريق العمل في نجاح الشركة. وتعكف الشركة أيضًا على ضمان حصول كل موظف على مراجعة أداء بصورة منتظمة وتمكينهم لتحقيق أقصى إمكاناتهم، وذلك في ضوء إيمانها بأهمية مواءمة أهداف الموظفين مع أهداف الشركة لتعزيز استدامة الامتياز والابتكار. وخلال العام القادم، من المتوقع أن تركز الشركة على تعزيز أنظمة إدارة الأداء من خلال مراجعة شاملة للأنظمة الحالية لتحديد فرص التطوير وتطبيق أفضل الممارسات وتوحيدها بين جميع الشركات التابعة. وبتطبيق هذه الإجراءات تهدف فيرتيغلوب إلى خلق نهج أكثر مرونة وكفاءة لإدارة الأداء، وتعزيز التعاون والنجاح في جميع قطاعات الشركة المختلفة.

سياسة المكافآت

بدأت فيرتيغلوب في صياغة سياسة شاملة للمكافآت خلال عام 2024، بهدف تطبيق ممارسات تعويض عادلة وحوافز تنافسية بما يتماشى مع الأهداف الاستراتيجية للشركة ومعايير الصناعة. وتركز هذه السياسة على مجموعة من الركائز بما في ذلك استقطاب أفضل المواهب والاحتفاظ

بها وآليات تحفيز الموظفين وتعزيز مبادئ المساواة والشفافية. ومن المتوقع أن يتم الانتهاء من صياغة السياسة خلال عام 2025.

تقوم الشركة بتطبيق سياسات مكافآت وأجور مجزية لتعزيز المقومات التنافسية التي تحظى بها الشركة في مختلف الأسواق التي تتواجد بها. بالإضافة إلى ذلك، تقدم الشركة لموظفيها باقة متنوعة من المزايا التنافسية، بما في ذلك التأمين الصحي وخطط التقاعد وخطط المعاشات التقاعدية والإجازات العائلية مدفوعة الأجر وغيرها من المزايا المالية التي تتماشى مع قوانين العمل المعمول بها محليًا.

84 ألف دولار

متوسط المكافآت السنوية للموظفين خلال عام 2024، مقابل 84 ألف دولار

خلال عام 2023

استطلاع الرأي خلال عام 2024

قامت فيرتيغلوب باستطلاع آراء موظفيها في مصر والإمارات العربية المتحدة خلال عام 2024. يعد استطلاع الرأي جزءًا من الجهود المتواصلة التي تبذلها الشركة لقياس المستويات الحالية لمشاركة الموظفين ووضع الاستراتيجيات لتعزيز مكانة فيرتيغلوب كوجهة العمل المفضلة لدى الموظفين.

تم تصميم وتنفيذ استطلاع الرأي بالتعاون مع شركة "ميرسر"، المتخصصة في مجال استشارات الموارد البشرية. وقد أظهرت النتائج مشاركة 75% من الموظفين المستهدفين.

بروح واحدة فريق عمل متكامل - تابع

حقوق الإنسان

تحرص فيرتيغلوب على توافق أنشطتها مع مبادئ المسؤولية والشفافية والنزاهة والاحترام تجاه جميع الأطراف ذات الصلة. وتؤمن الشركة بضرورة الاهتمام بنشر واحترام حقوق الإنسان والتشجيع على خلق بيئة عمل آمنة.

تعكس سياسة حقوق الإنسان بفيرتيغلوب، المعتمدة من فريق الإدارة التنفيذية ولجنة التدقيق، مسؤولية الشركة نحو احترام حقوق الإنسان. وتستند هذه المبادئ على معايير حقوق الإنسان العالمية، من بينها مبادئ الشرعية الدولية لحقوق الإنسان، والمبادئ التوجيهية للأمم المتحدة بشأن الأعمال التجارية وحقوق الإنسان وإعلان منظمة العمل الدولية بشأن المبادئ والحقوق الأساسية في العمل ومنظمة الأمم المتحدة للطفولة (اليونيسيف)، ويتم مشاركتها مع الموظفين بصورة منتظمة على شبكة التواصل الداخلي بالشركة والموقع الإلكتروني[1].

لا يقتصر التزام فيرتيغلوب بسياسة حقوق الإنسان على فريق العمل فحسب، بل يمتد ليشمل الموردين وشركاء الأعمال، الذين يُطلب منهم الالتزام بالمبادئ الواردة في مدونة قواعد السلوك والأخلاقيات الخاصة بشركاء الأعمال.

تأتي سياسة حقوق الإنسان التي تتبناها فيرتيغلوب في إطار منظومة الامتثال لتعزيز كفاءة معالجة القضايا المتعلقة بحقوق الإنسان التي قد تنشأ من خلال سلاسل الإمداد والتوريد الخاصة بأعمال الشركة. وفي ضوء ذلك، تتبنى الشركة مبدأ عدم التسامح مع استخدام العمل القسري أو عمالة الأطفال أو المشاركة بأي طريقة في ممارسات العبودية أو الاتجار بالبشر. وفي ضوء حرص الشركة على التزام الأطراف الخارجية بسياسة حقوق الإنسان، تم تخصيص جزء محدد بسياسة حقوق الإنسان في مدونة قواعد السلوك والأخلاقيات الخاصة بشركاء الأعمال. كما تحرص "فيرتيغلوب" على إجراء مراجعات دقيقة لضمان امتثال جميع الشركاء والموردين للمعايير المطلوبة.

يمكن الإبلاغ عن أي سلوك غير قانوني أو انتهاك لمدونة قواعد السلوك الخاصة بالشركة من خلال إتاحة خط ساخن للموظفين وشركاء الأعمال يضمن إخفاء هوية المُبلغ، كما هو مذكور في مدونة قواعد السلوك والأخلاقيات الخاصة بشركاء الأعمال، والمتاحة على الموقع الإلكتروني الخاص بالشركة.

تضع فيرتيغلوب حقوق الإنسان على رأس أولوياتها، حيث تعمل على تعزيز أطر التعاون بين الإدارات المعنية لضمان بيئة عمل آمنة وإيجابية للموظفين والشركاء. فمثلًا، يعمل قسم الصحة والسلامة على توفير بيئة عمل آمنة ومريحة لجميع فريق العمل. كما تتيح قنوات تقديم الشكاوى، سواء على المستوى المؤسسي أو المحلي، منصة فعالة للإبلاغ عن أي مخاطر أو انتهاكات قد يواجهها الأفراد.

للاطلاع على مزيد من المعلومات حول عمليات الفحص والتقصي وإدارة المخاطر المؤسسية (ERM)، يُرجى الرجوع إلى قسم إدارة المخاطر والامتثال في التقرير السنوي صفحة 94.

لم يتم التعرف على أي مخاطر متعلقة بانتهاك حقوق الإنسان خلال عمليات مراجعة تحديد وتقييم إدارة المخاطر المؤسسية.

قامت فيرتيغلوب خلال عام 2024 بإجراء تقييم لممارسات حقوق الإنسان التي تتبناها وفقًا للمعايير الدولية، وذلك بهدف معالجة مخاطر حقوق الإنسان الحالية وتحديد مجالات التحسين مستقبلًا. وقد اعتمد التقييم على جهة خارجية مستقلة لمراجعة نظام الإدارة الحالي وقياس مدى موائمتها مع كل من ممارسات العناية الواجبة المنصوص عليها في المبادئ التوجيهية بشأن الأعمال التجارية وحقوق الإنسان، وإرشادات منظمة التعاون الاقتصادي والتنمية. وقد أثمرت عملية التقييم عن وضع خطة عمل تتضمن تدابير لتعزيز إدارة حقوق الإنسان عبر سلسلة القيمة الخاصة بفيرتيغلوب. وتؤكد تلك الخطوة على التزام فيرتيغلوب بمسؤوليتها لتعزيز حقوق الإنسان التي تتماشى مع أفضل الممارسات العالمية، سعيًا إلى تلبية توقعات الأطراف ذات العلاقة.

كما تواصل فيرتيغلوب العمل على توسيع ممارسات حقوق الإنسان والحد من المخاطر المحتملة المرتبطة بها وذلك على الرغم من عدم تسجيل أي مخاطر متعلقة بانتهاك حقوق الإنسان خلال عام 2024. من ناحية أخرى، تعتزم فيتيغلوب المُضي قدمًا في تنفيذ خطة العمل الناتجة عن عملية تقييم ممارسات حقوق الإنسان التي تتبناها خلال عام 2025.

الاتحادات ومجالس العمل

تتيح فيرتيغلوب لفريق العمل إمكانية الانضمام إلى الاتحادات، أو مجالس العمل، أو النقابات، أو اتحاد نقابة العمال، أو المنظمات العمالية المشابهة بالتماشي مع اللوائح المعمول بها محليًا. لذلك، يشترك 30% من فريق العمل في الاتحادات العمالية أو مفاوضات جماعية. وتسعى الشركة جاهدة للحفاظ على علاقاتها المثمرة وتوطيدها مع المنظمات العمالية التي تمثل فريق العمل وتتواصل معهم بانتظام.

مبادئ سياسة حقوق الإنسان

- عدم السماح بالعمل القسري أو عمالة الأطفال.
- منع التحرش أو التمييز داخل مكان العمل.
- بيئة عمل آمنة وصحية.
- توفير أجور ومكافآت عادلة.
- تكافؤ فرص العمل.
- حرية الانضمام إلى جمعيات ومفاوضات جماعية بما يتماشى مع القوانين المحلية المعمول بها.

[1] للاطلاع على سياسة حقوق الإنسان الخاصة بفيرتيغلوب والمتوفرة على الموقع الإلكتروني للشركة، يرجى الضغط على هذا الرابط.

الحفاظ على السلامة والصحة المهنية

منهجية الإدارة

تؤمن فيرتيغلوب بأهمية صحة وسلامة فريق العمل والتي تؤدي دورًا أساسيًا في تحقيق النمو المستدام لأعمال الشركة، كما أنها تعود بالنفع على كافة الأطراف ذات الصلة. كما تولي الشركة أولوية كبيرة للاهتمام بصحة وسلامة الموظفين والمقاولون.

تؤمن فيرتيغلوب بأن تبني نظام قوي لإدارة ممارسات الصحة والسلامة والبيئة يحدد منهجية الشركة، ويعكس التزامها بتحقيق أداء متميز في مجال الصحة والسلامة والبيئة على صعيد كافة العمليات التشغيلية. وتتبنى الشركة نظام إدارة الصحة والسلامة والبيئة يركز على تحديد مسؤولية كل موظف وتوفير التوجيهات والدعم اللازم لتلبية هذه المسؤوليات، كما يستهدف النظام ضمان الصحة المهنية وسلامة الموظفين وسلامة العمليات والحفاظ على الأصول، وتطبيق الممارسات البيئية المستدامة سعيًا لمنع حدوث خسائر بشرية واقتصادية قد تنتج عن الإصابات والتعرض إلى عوامل الخطر المهنية والأحداث البيئية. ويسهم نظام إدارة الصحة والسلامة والبيئة في تعزيز مستويات امتثال الشركة لكافة التشريعات والمعايير ذات الصلة.

وضع مجلس إدارة فيرتيغلوب سياسة لمبادئ الصحة والسلامة والبيئة ويتولى أعضاؤه مسؤولية الإشراف عليها. وتوفر سياسة الحفاظ على الصحة والسلامة والبيئة للمواقع والموظفين والشركات المتعاقدة مجموعة من الإرشادات والإجراءات تستند إلى معايير القطاع وأفضل الممارسات العالمية. وتنطبق هذه

280

عدد زيارات فريق الإدارة إلى المواقع خلال عام 2024

السياسة على كافة الموظفين والشركات المتعاقدة بصرف النظر عن نوع الوظيفة.

بالإضافة إلى ذلك تقوم كل منشأة إنتاج بإطلاق مبادرات واتخاذ إجراءات إضافية من أجل تحسين معايير الصحة والسلامة والبيئة حسب احتياجاتها والتقنيات المستخدمة. ويتولى فريق الصحة والسلامة والبيئة الخاص بالمجموعة مسؤولية مراجعة هذه الإجراءات واعتمادها.

وقد حصلت أصول الشركة في مصر والإمارات على شهادات عالمية تقديرًا لجودة منتجاتها والإدارة الجيدة للعمليات، بما في ذلك، معيار الأيزو 9001 لنظام إدارة الجودة، ومعيار أيزو 45001 لنظام الصحة والسلامة المهنية، ومعيار الأيزو 50001 لنظام إدارة الطاقة.

متابعة أداء برامج الصحة والسلامة والبيئية

يقوم فريق الصحة والسلامة والبيئة بمجموعة فيرتيغلوب بمراجعة ومتابعة برامج ومقاييس الأداء الخاصة بجميع المنشآت، والتي يقوم فريق إدارة المنشأة بتطبيقها والاحتفاظ بها وإعداد تقارير حولها بما يتماشى مع سياسة الحفاظ على الصحة والسلامة والبيئة. ويساعد فريق الصحة والسلامة والبيئة بالمجموعة في تنفيذ مبادئ سياسة الصحة والسلامة والبيئة في كافة المواقع الإنتاجية وإعداد تقارير حول أداء الممارسات وتقديمها إلى اللجنة التنفيذية كل ثلاثة أشهر، حيث تتولى هذه اللجنة مسؤولية تحديد الأهداف الخاصة بكل موقع سنويًا. ويقوم فريق الإدارة بفيرتيغلوب بمراجعة أداء وتوجهات ممارسات الصحة والسلامة والبيئة لكل منشأة إنتاج بالتعاون مع فريق الإدارة الخاص بكل منشأة أثناء عقد اجتماع لمراجعة الأعمال شهريًا. وتقوم كل منشأة إنتاج بتقييم عمليات مراجعة أداء تنفيذ ممارسات الصحة والسلامة والبيئة بشكل دوري.

قيادة مؤثرة

يلعب فريق الإدارة العليا دورًا أساسيًا في ترسيخ ثقافة الصحة والسلامة والبيئة بما يساهم في تحقيق الأداء الجيد ويضمن كفاءة وفعالية تطبيق نظام إدارة الصحة والسلامة والبيئة. وتحرص الإدارة العليا على دعم الالتزام وضمان توفير الموارد اللازمة لتطوير وتشغيل والحفاظ على كفاءة نظام إدارة الصحة والسلامة والبيئة وتحقيق الأهداف الاستراتيجية التي تتبناها الشركة. ويعكس حرص فريق الإدارة على زيارة المواقع بصفة دورية؛ التزامهم بدورهم القيادي وتأثيرهم الإيجابي. وخلال عام 2024، عمل فريق الإدارة على تحسين جولات السلامة من حيث عدد مرات وأهداف كل جولة، تضمن ذلك إضافة قوائم مخصصة لفحص السلامة وفق قواعد إنقاذ الحياة وأسس سلامة العمليات. وفي ضوء ذلك، نجحت الشركة في تعزيز مشاركة الموظف في برامج الصحة والسلامة والبيئة، وتقوم الشركة بمراجعة أداء ممارسات الصحة والسلامة والبيئة شهريًا، ويتم مناقشة الحوادث على

معايير الصحة والسلامة

قامت الشركة بتطوير مجموعة من السياسات والإجراءات وأدوات أفضل ممارسات العمل وأنظمة الإدارة الفعالة.

أسم المنشاة	معيار الأيزو 9001	معيار الأيزو 45001
الشركة المصرية للأسمدة	✓	✓
مصنع الشركة المصرية للصناعات الأساسية	✓	✓
مصنع فرتيل	✓	✓
شركة سورفيرت	✓	✓

معيار الأيزو 9001: والذي يضمن جودة أنظمة الإدارة التي تتبناها الشركة، حيث يحدد المعيار المتطلبات اللازمة لإنشاء نظام إدارة الجودة، وكيفية تطويره وتحسينه بصورة مستمرة.

معيار الأيزو 45001: والذي يحدد متطلبات نظام إدارة الصحة والسلامة المهنية، بما في ذلك إطار عمل للمنظمات لإدارة المخاطر وتحسين أداء الصحة والسلامة المهنية ومعايير سياسة الصحة والسلامة المهنية والأهداف والتخطيط والتنفيذ والتشغيل والتدقيق والمراجعة.

كذلك تشمل معايير الصحة والسلامة والبيئة التزام إدارة الشركة وسياسة مشاركة الموظفين وآليات تحديد وتقييم المخاطر ومعايير الامتثال القانوني والتنظيمي وآليات التعامل مع حالات الطوارئ والتحقيق في وسياسات التطوير المستمر.

الحفاظ على السلامة والصحة المهنية - تابع

صعيد الشركات التابعة، ومشاركة الدروس المستفادة مع فريق إدارة المواقع. كما تقوم الشركة بمراجعة مؤشرات سلامة العمليات على أساس ربع سنوي، وتحسين الأداء ودعم استمرارية العمليات التشغيلية بشكل آمن.

التزام الشركة

يركز نهج الشركة على الأولويات التالية في مجال الصحة والسلامة والبيئة:

1. الالتزام بترسيخ ثقافة صفر إصابات.
2. التركيز على الامتياز التشغيلي.
3. العمل على الارتقاء بالعمليات التشغيلية.
4. صحة وسلامة الموظفين.

1. ثقافة صفر إصابات

ينصب تركيز الشركة الرئيسي على السلامة في جوانب العمليات التشغيلية. وتستهدف الشركة تحقيق مكانة رائدة في تطبيق معايير وممارسات الصحة والسلامة المهنية في كافة العمليات التشغيلية، من خلال ترسيخ ثقافة صفر إصابات في جميع منشآت الإنتاج ومواصلة تحسين مستويات مراجعة ممارسات الصحة والسلامة والبيئة وتعزيز سبل الوقاية والإبلاغ عن أي إصابات.

سيساعد ترسيخ ثقافة صفر إصابات في الارتقاء بالعمليات التشغيلية في المصانع وكذلك مراقبة الجودة وخفض التكاليف وتحسين الكفاءة. وتضمن قيم الشركة هذا الهدف وتعمل على دمجه في جميع البرامج والسياسات التي تتبناها بمنشآت الإنتاج.

الاستعداد لحالات الطوارئ

وضعت كل منشأة إنتاج خطة استعداد لحالات الطوارئ التي قد تتعرض لها، حيث تم إعداد دورات تدريبية واختبارات لفرق الاستجابة بها. وتعمل جميع المنشآت على التنسيق الفعال مع إدارة الحماية المدنية وخدمات إطفاء الحرائق، وغيرها من فرق الاستجابة لحالات الطوارئ الأخرى. وتحظى المنشآت الموجودة بالمواقع الصناعية المشتركة بتنسيق فعال أيضًا مع فرق إدارة هذه المنشآت. كما تُجرى كل منشأة تدريبات سنوية على كيفية الاستعداد والاستجابة لحالات الطوارئ وإجراء عمليات محاكاة افتراضية وفقًا لمتطلبات الهيئات التنظيمية المعمول بها محليًا.

قامت الشركات التابعة لفيرتيغلوب بتحديد سيناريوهات الحوادث المحتملة في إطار عملية تحليل مخاطر العمليات التشغيلية وتحديث خطة التعامل مع حالات الطوارئ، التي تستهدف احتواء الأزمات الحرجة بفاعلية وضمان استمرارية الأعمال. يتم تقييم الخطط المحدثة من خلال إجراء عمليات تجريبية للتأكد من مدى فعاليتها

+39,660

ساعة تدريبية حول الصحة والسلامة والبيئة مقدمة للعاملين والشركات المتعاقدة

2. التركيز على تحقيق الامتياز التشغيلي

تحرص فيرتيغلوب على تعزيز مبادئ الامتياز التشغيلي في كافة العمليات سعيًا لخلق بيئة عمل آمنة وصحية، وحماية المجتمعات المحيطة فضلا عن تقليل التكاليف التشغيلية. كما تحرص على توفير دورات تدريبية لفريق العمل حول كيفية تطبيق أفضل الممارسات ومواصلة التركيز على الامتياز التشغيلي.

سلامة العمليات

تتبنى الشركة أطر منظومة لإدارة سلامة العمليات في كافة منشآت الإنتاج، والتي تم وضعها بناءً على أفضل ممارسات ومعايير القطاع من بينها لوائح إدارة سلامة العمليات التي أقرتها إدارة السلامة والصحة المهنية الأمريكية (OSHA)، والمعهد الأمريكي للمهندسين الكيميائيين (AIChE) والدليل الاسترشادي لمركز سلامة العمليات الكيميائية الأمريكي (CCPS). وتخضع إدارة سلامة العمليات الخاصة بفيرتيغلوب للتحسينات الإضافية من خلال عرض دراسات الحالة ومناقشة الدروس المستفادة.

تقوم فيرتيغلوب أيضًا بتتبع حوادث عمليات السلامة وتصنفها إلى ثلاث فئات حسب درجة خطورتها وتتعامل مع جميع الإصابات بأقصى درجات الحرص.

يمثل تحليل مخاطر العمليات التشغيلية ركيزة أساسية لبرنامج سلامة العمليات، فقد تمكنت الشركة خلال عام 2023 من مراجعة عملية تحليل مخاطر العمليات بكافة الشركات

ينصب تركيز الشركة الرئيسي على السلامة في جوانب العمليات التشغيلية. وتستهدف الشركة تحقيق مكانة رائدة في تطبيق معايير وممارسات الصحة والسالمة المهنية في كافة العمليات التشغيلية

التابعة، وسوف تتم إعادة تقييمها مرة أخرى بعد خمس سنوات وفقًا لمعايير الصناعة المعتمدة. وخلال هذه العملية، يتم تقييم مخاطر التكنولوجيا وتحديثها، ومناقشة حوادث العمل وتقييم التحديات التي تواجه سلامة العمليات وإجراء دراسة لتحليل مراحل الحماية للسيناريوهات المحتملة. خلال عام 2024، عقدت الشركة مجموعة من ورش العمل حول سلامة العمليات بحضور جميع فرق سلامة العمليات في الشركات التابعة، وتضمنت ورش العمل مناقشة أفضل ممارسات سلامة العمليات مع التركيز على تقييم المخاطر المحتملة المرتبطة بها. كما تلتزم فيرتيغلوب بتطبيق أساسيات سلامة العمليات وفقًا لإرشادات إطار عمل إجراءات الاتحاد الدولي لمنتجي النفط والغاز، مما يدعم تعزيز ثقافة سلامة العمليات.

الحفاظ على السلامة والصحة المهنية - تابع

3.مواصلة الارتقاء بالعمليات التشغيلية

تحرص فيرتيغلوب على مواصلة تقييم نظام إدارة الصحة والسلامة والبيئة لتحقيق الامتياز التشغيلي في كافة العمليات التشغيلية، وذلك من خلال تبني عمليات مراجعة داخلية وخارجية، ومراجعات التأمين والأداء وعمليات تحليل الحوادث ومشاركة المعرفة على مستوى المجموعة، وتوفير سبل الدعم الإضافية لتعزيز امتثال جميع المنشآت مع المعايير المحددة.

مشاركة المعرفة على مستوى المجموعة

تبنت فيرتيغلوب العديد من الطرق لتحسين عملية التواصل ومشاركة المعرفة من خلال فريق الصحة والسلامة والبيئة على مستوى المجموعة، وتشمل ما يلي:

- إجراء اجتماعات شهرية لمناقشة ممارسات الصحة والسلامة والبيئة ومشاركة الدروس المستفادة من حوادث السلامة المهنية وسلامة العمليات والتشجيع على إطلاق مبادرات لتحسين سلامة العمليات على مستوى الشركة.
- إعداد تقارير داخلية بانتظام حول الحوادث التي وقعت والتي أوشكت على الوقوع وعرض الدروس المستفادة داخل جميع منشآت الشركة ويتم مشاركتها مع فريق العمل خلال الاجتماعات المنعقدة عبر شبكة الإنترنت شهريًا لمشاركة المعلومات بشأن حوادث سلامة العمليات.

4. الحفاظ على صحة وسلامة فريق العمل

تمثل الصحة المهنية وسلامة الموظفين أحد الركائز التي تركز عليها إدارة الصحة والسلامة والبيئة بفيرتيغلوب، حيث تحرص الشركة على تنفيذ برامج النهوض بالصحة في مكان العمل. قد تم إعداد عملية تقييم اللياقة لأداء مهام العمل للتأكد من تمتع كل موظف بالقدرة الجسدية والذهنية لتنفيذ متطلبات وظيفته الأساسية. كما يتم تنفيذ عملية تقييم المخاطر الصحية بهدف تقييم طبيعة وإمكانية حدوث عواقب ضارة على صحة الأفراد، وذلك من خلال تحديد المخاطر المرتبطة بالتعرض إلى العوامل الخطرة أو بيئة العمل.

الحفاظ على السلامة والصحة المهنية - تابع

ملخص الأداء خلال عام 2024

السلامة المهنية

تحظى الشركة بسجل حافل في مجال السلامة المهنية وتعتز الشركة بجهود جميع الموظفين والشركات المتعاقدة في تقليل معدل الإصابات. ونجحت الشركة خلال عام 2024 في تسجيل إصابة مهنية واحدة فقط في منشأة بالجزائر. وتؤكد الشركة التزامها بمواصلة إجراء تقييم للعمليات التشغيلية وتوفير الموارد اللازمة لتحقيق مستهدف تسجيل صفر إصابات مهنية. علاوة على ذلك، ساهمت عمليات التقييم لمعايير الصحة والسلامة والبيئة المستمرة خلال عام 2024 في خفض معدلات الإصابة المهنية بنحو 80% مقابل عام 2023

سلامة العمليات

خلال عام 2022، انخفض معدل حوادث عمليات السلامة بواقع 50%، وتمكنت الشركة خلال عام 2023 من الوصول بمعدل حوادث عمليات السلامة إلى 0.19. وساهمت الجهود المبذولة خلال عام 2024 في خفض معدل الحوادث الكلي لسلامة العمليات السنوي إلى صفر وتقليل متوسط معدل الحوادث الكلي لسلامة العمليات خلال السنوات الثلاث الماضية بنسبة 50٪. وخلال عام 2024، أثمر إجراء عملية تحليل مخاطر العمليات، وتكامل أنظمة التشغيل وإدارة البلاغات، ودراسة موقع المنشأة عن تعزيز ثقافة السلامة وتحسين الأداء بشكل عام، وهو ما ساهم في عدم تسجيل أي حوادث تتعلق بسلامة العمليات.

~80%

نسبة انخفاض معدلات الإصابة مقابل عام 2023

0

حوادث عمليات السلامة

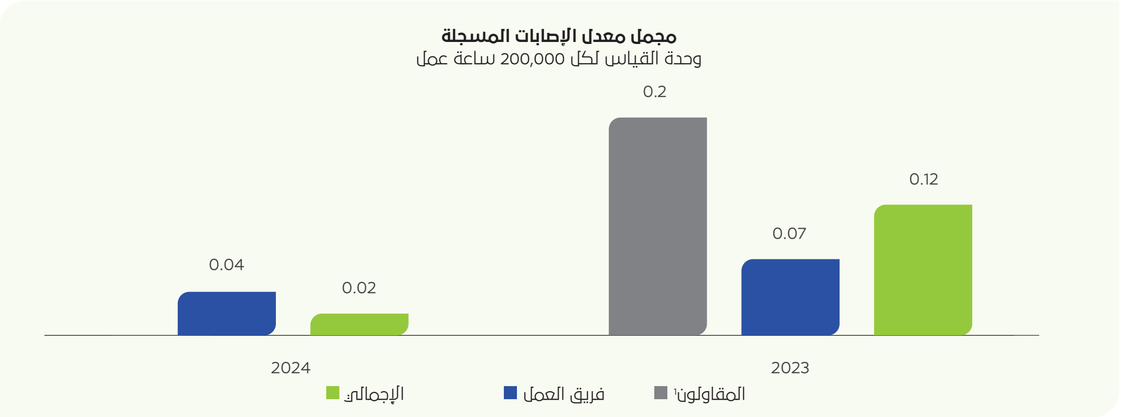

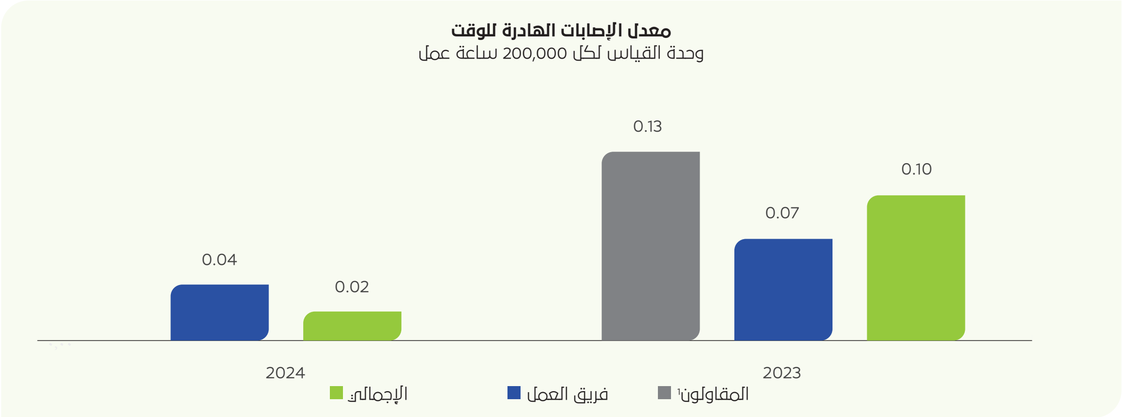

1 لم يتم تسجيل أي إصابات هادرة للوقت للمقاولون خلال عام 2024.

دراسة حالة

ترسيخ ثقافة تعزيز مستويات السلامة

القواعد الإلزامية للحفاظ على الحياة:

- تعزيز عملية نقل المعرفة والخبرات والدروس المستفادة.
- زيادة الوعي بشأن الإجراءات الوقائية التي تمنع حدوث وفيات.
- اتخاذ خطوة نحو ثقافة الالتزام بالسلامة بالقطاع.
- توضيح طرق التعامل والاستخدام بين الشركات المتعاقدة والمشغلة التي تعمل في نفس المجال بجميع أنحاء العالم.

الخصائص الرئيسية لقواعد الحفاظ على الحياة:

- تهدف بشكل أساسي إلى الحفاظ على الحياة.
- الوضوح والبساطة.
- سهولة الفهم والتواصل.
- ترتكز على أداء المهام.
- فعالة.
- قابلة للتنفيذ والمتابعة والمراجعة.
- موجهة للموظفين والشركات المتعاقدة.

انطلاقًا من التأثير الإيجابي لبرنامج قواعد الحفاظ على الحياة الذي أطلقته فيرتيغلوب خلال العام الماضي بما يتماشى مع إطار عمل إجراءات الإتحاد الأوروبي، والذي ساهم في انخفاض عدد حوادث عمليات السلامة بشكل كبير، واصلت الشركة الالتزام بتطبيق البرنامج خلال عام 2024، والذي يرتكز على 10 محاور تمثل أهمية بالغة فيما يتعلق بسلامة العمليات وتوضيح الإجراءات للأفراد. وقامت الشركة بتطوير قواعد الحفاظ على الحياة لتزويد الموظفين بالإجراءات التي ينبغي اتخاذها للحفاظ على سلامتهم وزملائهم.

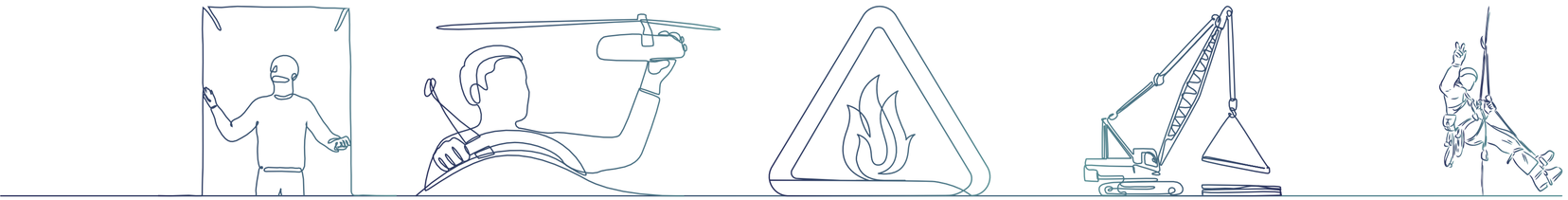

العمل بالمرتفعات
حماية الأفراد من السقوط عند العمل بأماكن مرتفعة

الرفع الآمن للمعدات الميكانيكية
التخطيط لأي عملية رفع والتحكم بمنطقة العمل

عوامل الخطر
الابتعاد عن أي عوامل خطر

القيادة الآمنة
إتباع قواعد القيادة الآمنة

الأماكن المغلقة
الحصول على تصريح عمل قبل دخول الأماكن المغلقة

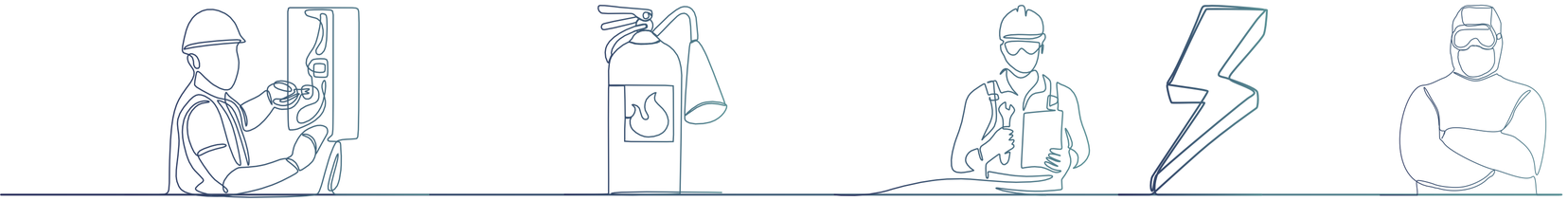

الغازات السامة
إتباع التعليمات المتعلقة بالعمل في بيئة تحتوي على غازات سامة

عزل مصادر الطاقة
التحقق من عزل مصادر الطاقة المتصلة قبل بدء العمل

تصاريح العمل
بدء العمل عند الحصول على التصاريح المطلوبة

استخدام مصادر الاشتعال
التحكم بمصادر الاشتعال والمسببة للانفجارات

تجاوز ضوابط السلامة
الحصول على تصريح العمل قبل تجاوز أو تعطيل ضوابط السلامة

5,189

موظف والمقاولون المشاركون في الجلسات التدريبية لبرنامج قواعد الحفاظ على الحياة

بعد الانتهاء من جلسات التوعية ببرنامج الحفاظ على الحياة، تقوم الشركة بإعداد قائمة مراجعة بدء العمل متوفرة باللغتين الإنجليزية والعربية.

صُممت قائمة مراجعة بدء العمل الخاصة بقواعد الحفاظ على الحياة من أجل:

- التقليل من حدوث الأخطاء البشرية.
- حماية العمال في العمليات التشغيلية المعرضين إلى الخطر.
- زيادة وعي الموظفين بشأن ضوابط/ إجراءات الحفاظ على الحياة.
- توفير فرصة مراجعة الضوابط/إجراءات الحفاظ على الحياة المطلوبة قبل بدء العمل.
- تمكين عملية اتخاذ القرار الموافقة/الإلغاء قبل بدء العمل.
- تحول التركيز من مسؤولية العاملين "بإيقاف العمل" في حالة حدوث خطأ، إلى ضمان تطبيق الضوابط/إجراءات الحماية والتأكد من تنفيذها بالطريقة الصحيحة.
- مشاركة القادة بالعمليات التشغيلية في إعداد وتنفيذ ضوابط/ إجراءات الحفاظ على الحياة الموضحة في قائمة مراجعة بدء العمل.
- توفير مبادئ الأداء البشري في صورة قائمة مراجعة قابلة للتنفيذ.

قواعد الحفاظ على الحياة الخاصة الاتحاد الدولي لمُنتجي النفط والغاز

تصاريح العمل
بدء العمل عند الحصول على التصاريح المطلوبة

الأماكن المغلقة
الحصول على تصريح عمل قبل دخول الأماكن المغلقة

عزل مصادر الطاقة
التحقق من عزل مصادر الطاقة المتصلة قبل بدء العمل

تجاوز ضوابط السلامة
الحصول على تصريح العمل قبل تجاوز أو تعطيل ضوابط السلامة

العمل بالمرتفعات
حماية الأفراد من السقوط عند العمل بأماكن مرتفعة

الرفع الآمن للمعدات الميكانيكية
التخطيط لأي عملية رفع والتحكم بمنطقة العمل

القيادة الآمنة
إتباع قواعد القيادة الآمنة

عوامل الخطر
الابتعاد عن أي عوامل خطر

استخدام مصادر الاشتعال
التحكم بمصادر الاشتعال والمسببة للانفجارات

المصدر: www.pgoi.gro التوجيهات الخاصة بتطبيق قواعد الحفاظ على الحياة.

يتم تطبيق إجراءات قائمة مراجعة بدء العمل الخاصة بقواعد الحفاظ على الحياة بكافة الشركات التابعة للشركة، والتي تم تصميمها لتحقيق سلامة الموظفين. في ضوء تطبيق هذه القواعد، تحول الشركة منهج العاملين من "تحمل مسؤولية إيقاف العمل عند التعرف على مشكلات" إلى "التأكد من تطبيق الضوابط وإجراءات الحفاظ على الحياة قبل بدء العمل" بما يتماشى مع إطار عمل الاتحاد الدولي لمنتجي النفط والغاز.

تعزيز المردود الإيجابي على مجتمعاتنا

منهجية الإدارة

توفر العمليات التشغيلية المباشرة وغير المباشرة فرص اقتصادية هائلة للمجتمعات التي تعمل بها الشركة، وذلك من خلال شراء السلع واستخدام الخدمات ودفع الضرائب، وأعمال البحوث والتطوير، وفرص العمل، وزيادة إنتاجية المحاصيل إلى جانب التبرعات لتنمية المجتمعات. تتبنى فيرتيغلوب استراتيجية لتعزيز القيمة والتي تستهدف من خلالها اقتناص الفرص للارتقاء بمستوى المعيشة وكذلك الخدمات التعليمية المقدمة لأفراد المجتمع، فضلاً عن تحقيق ثقافة التنوع والشمولية ضمن فريق العمل.

منهج المسؤولية المجتمعية المُصمم خصيصًا لكل مجتمع

تلتزم الشركة بتعزيز المردود الإيجابي على مسيرة التنمية الاجتماعية وتقديم فرص عمل في المجتمعات التي تعمل بها. صممت الشركة برامج تنمية اجتماعية مناسبة تلبي الاحتياجات المحددة لكل مجتمع سعيًا لتحقيق أقصى استفادة من الجهود المبذولة. بالإضافة إلى المساهمات المالية والرعايات التي تقدمها الشركة، تشجع الشركة موظفيها على المشاركة في جمع التبرعات والأعمال التطوعية.

في هذا السياق، تؤمن فيرتيغلوب بالدور المحوري الذي يلعبه التعليم حيث إنه أحد ركائز التنمية الاجتماعية مع التركيز على زيادة الفرص التعليمية في مجالات العلوم والتكنولوجيا والهندسة والرياضيات. لا تدخر الشركة جهدًا في الاستثمار في سلسلة الإمداد التعليمية حيث تقدم التبرعات بالمستلزمات الدراسية للأطفال علاوة على المشاركة في الزيارات المدرسية والمعارض العلمية، وتمويل المنح الدراسية وتوفير دورات تدريبية بالشركة. كما قامت الشركة بتقديم برامج مخصصة في كل منشأة تهدف إلى تشجيع المواهب الشابة عن طريق توفير فرص تدريب بمقرات الشركة وعبر الإنترنت في مختلف الوظائف الفنية وغير الفنية.

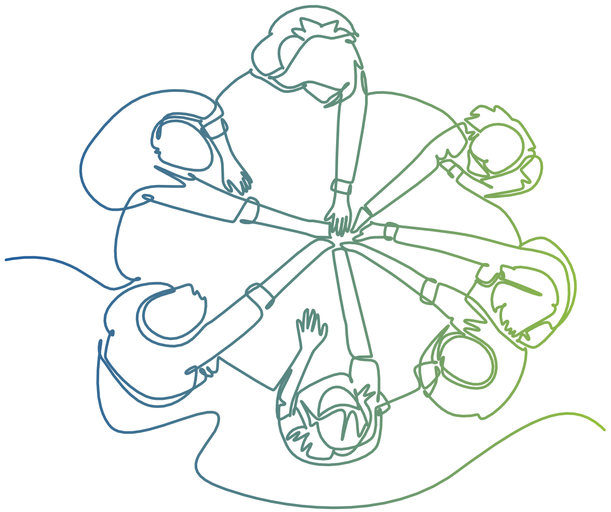

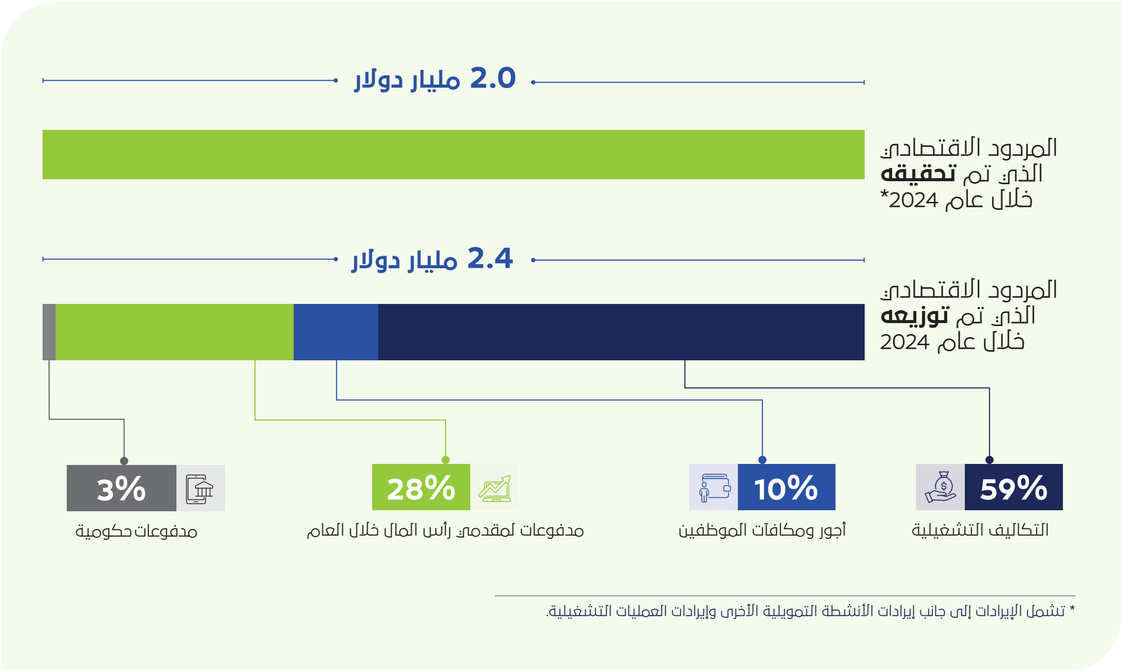

* تشمل الإيرادات إلى جانب إيرادات الأنشطة التمويلية الأخرى وإيرادات العمليات التشغيلية.

ملخص الأداء

خلال عام 2024، بلغت قيمة (إيرادات) الشركة 2.0 مليار دولار، وتم إعادة توزيع 2.4 مليار دولار. كما تم توزيع الأرباح بقيمة 2.52 مليار دولار منذ طرح الشركة للاكتتاب العام (بما في ذلك أرباح عن عام 2023، و150 مليون دولار عن النصف الأول من عام 2024). كذلك تم إعادة استثمار مبالغ أخرى في مشروعات نمو فيرتيغلوب، وتضم بصورة كبيرة نفقات رأسمالية، سيتم توزيعها في صورة توزيعات أرباح عن النصف الثاني من عام 2024 بقيمة 125 مليون دولار في إبريل 2025.

دعم المواهب الشابة

دعم المواهب الشابة بدولة الإمارات العربية المتحدة

واصلت شركة فيرتيل التزامها بالمسئولية الاجتماعية خلال عام 2024 من خلال تنفيذ مجموعة من المبادرات التي تستهدف توفير فرص تعلم فنية تجريبية مميزة لطلاب الجامعات والخريجين في الدولة.

وتؤكد شركة فيرتيل التزامها المتواصل بدعم الخريجين في الإمارات العربية المتحدة من خلال توفير فرص العمل للمواهب الشابة. حيث تقوم الشركة بتقديم برامج تدريبية لمدة تتراوح بين عام إلى عامين بهدف إعداد تلك المواهب للحصول على فرص عمل داخل الشركة. وقد أنضم 6 من الخريجين الجدد في الإمارات إلى فيرتيل كمتدربين في مختلف التخصصات الفنية، وشاركوا في خطط تطوير لتعزيز معرفتهم وكفاءتهم المهنية، مما يمكنهم من الحصول على فرص عمل دائمة داخل الشركة.

وتقدم فيرتيل تدريبًا لطلاب الكليات لتزويدهم بالخبرة العملية التي تمكنهم من الاندماج في سوق العمل مستقبلًا. وخلال عام 2024، قامت فيرتيل بتقديم برنامج تدريبي لعدد 14 طالبة من مختلف التخصصات والمجالات.

وبنهاية عام 2024، قامت فيرتيل بتقديم برنامج تدريبي لثلاثة من طلاب المرحلة الثانوية ضمن برنامج التدريب العملي لشركة أدنوك، وقد أثمر التدريب عن تزويد الطلاب بخبرة عملية في بيئة العمل الفعلي، ما يزودهم بالمهارات العملية والرؤى القيمة التي تمكنهم من البدء في مشوارهم المهنية في المستقبل. وقد تم منح الطلاب شهادات في نهاية التدريب.

دعم المواهب الشابة في مصر

قامت الشركات التابعة لفيرتيغلوب في مصر بتقديم برنامج تدريب صيفي لمجموعة من الشباب لتعزيز خبراتهم العملية في مجالات تكنولوجيا المعلومات والقانون والموارد البشرية وممارسات الشراء والتمويل تحت إشراف 10 من المدربين المتخصصين في هذه المجالات. ومثلت الفتيات حوالي 50% من إجمالي المستفيدين من البرنامج. وقد تم تصميم البرنامج ليجمع بين هيكل التدريب النظري بواقع 25% وهيكل التطبيق العملي بنسبة 75%، مما أثمر عن لمواكبة تحديات التي يمر بها العالم في الوقت الحالي. كما ساهم البرنامج في إعداد المشاركين للتعامل مع تحديات الصناعة الحالية. وانتهى البرنامج بالعروض المميزة لمشاريع المشاركين.

كما تم إطلاق برنامج تدريبي للخريجين "فيرتيغلوب إيجيبت" في سبتمبر 2024، يوفر هذا البرنامج المكثف على مدار عام جلسات دراسية وفرص تدريب ميداني، ومهام التعلم المنظمة، والتوجيه وتنمية المهارات الشخصية وفقًا لنموذج التعلم (70/20/10) الذي يمكنهم من تحقيق التطور الوظيفي. وقد تم اختيار 14 خريجًا من المتميزين بنهاية التدريب.

دعم المواهب الشابة في الجزائر

تقدم سوفيرت العديد من برامج التدريب المهني بمنشآتها لمجموعة كبيرة من الشباب كل عام. وتتراوح مدة التدريب العملي من أسبوع وحتى 15 يومًا، وذلك تحت إشراف خبراء متخصصين في التدريب المهني.، كذلك يمكن أن تمتد فترة التدريب لمدة تصل إلى شهر لطلاب الماجستير والدكتوراه. بالإضافة إلى ذلك تقدم سوفيرت برامج متنوعة للتدريب المهني في جميع التخصصات داخل المصنع، والتي تستمر من 12 إلى 30 شهرًا، مما يوفر فرص التعلم المتعمق تحت إشراف متدربين ماجستير ذوي خبرة تدريبية واسعة في مجالاتهم.

ممارسات الشراء

منهجية الإدارة

يتم الإشراف على ممارسات الشراء بفيرتيغلوب في المقر الرئيسي للشركة بأبو ظبي ومركز الخدمات المشتركة (SSC) الذي إنشاؤه بمقر الشركة في مصر، وذلك وفقًا للسياسات والإرشادات والمعايير والمبادرات الخاصة بالشركة.

تضم قاعدة الموردين الخاصة بفيرتيغلوب أكثر من 3300 موردًا تقريبًا يدعمون الشركات التابعة، بدولة الإمارات ومصر والجزائر. وتتعاون فيرتيغلوب حاليًا مع مختلف الموردين بداية من كبرى الشركات المدرجة في الأسواق العالمية حتى المستشارين والمتعاقدين الأفراد في حالة التأكد من التزامهم بالإرشادات والمتطلبات التي حددتها الشركة.

وتتكون قاعدة الموردين بصورة رئيسية من مقدمي البضائع والخدمات الفنية، بما في ذلك توفير قطع الغيار بالمنشآت الإنتاجية وكذلك الشركات التي تقدم خدمات الأعمال والبضائع بمختلف مواقع الشركة.

وتحرص الشركة على إبرام اتفاقيات طويلة الأجل مع الموردين، خاصة الشركات التي تقدم خدمات لمصانع الشركة. ومع ذلك، تحظى الشركة بعلاقات تعاون تجارية قائمة على المشروعات في حالة إجراء متطلبات مخصصة.

سياسة الفحص والتقصي

في إطار التزامها بتبني برنامج الفحص والتقصي، تحرص فيرتيغلوب على فحص ومراجعة كافة الأعمال الخاصة بالأطراف الخارجية لتحديد المخاطر المحتملة قبل إجراء أي شراكات أو تعاقدات معهم. وتتضمن تلك المخاطر المحتملة؛ الرشوة والفساد وانتهاك قوانين العقوبات وحقوق الإنسان وظروف العمل وغيرها من قضايا الامتثال.

مدونة قواعد السلوك والأخلاقيات لشركاء الأعمال

تتناول مدونة قواعد سلوك وأخلاقيات شركاء الأعمال، جميع القيم والتطلعات التي يجب على شركاء الأعمال الالتزام بها، بما يتفق مع جميع القوانين والمعايير الدولية المتعلقة بأخلاقيات وبيئة العمل وحقوق الإنسان، مثل معايير منظمة العمل الدولية (ILO) ومنظمة الأمم المتحدة للطفولة (UNICEF) ومبادئ الأمم المتحدة التوجيهية بشأن الأعمال التجارية وحقوق الإنسان، وغيرها.

في إطار مساعي الشركة لتطوير عملية الفحص والتقصي، نجحت الشركة في تحسين عملية انضمام الموردين الجدد إلى العمل مع الشركة خلال عام 2023، حيث تطلب من الموردين المحتملين خلال مرحلة انضمامهم إلى العمل مع الشركة قراءة مدونة قواعد السلوك والأخلاقيات والموافقة عليها. بالإضافة إلى ذلك، في إطار إتمام عملية الالتزام بمدونة قواعد السلوك والأخلاقيات، تقوم الشركة بفحص الموردين المحتملين من خلال

إجراء عملية التحقق من الهوية ومقابلات شخصية مع الموردين.

مدونة قواعد السلوك والأخلاقيات الخاصة بشركاء الأعمال متاحة على موقع الشركة

التزام الشركة

تسعى الشركة إلى العمل مع الموردين المحليين في مختلف الأسواق التي تعمل بها من أجل خلق فرص العمل ودعم نمو الناتج المحلي الإجمالي، وتعتزم أيضًا تضمين الموضوعات المتعلقة بممارسات الاستدامة البيئية والاجتماعية والحوكمة في عملية فحص الموردين.

56%

إنفاق الشركة على الموردين المحليين

مقابل 58% خلال عام 2023

73%

نسبة الموردين المحليين

مقابل 65% خلال عام 2023

100%

نسبة الموردين المطالبين بالالتزام بمبادئ مدونة قواعد السلوك والأخلاقيات

مقابل 100% خلال عام 2023

ممارسات الأعمال لمسؤولة

تسعى فيرتيغلوب تطبيق أفضل معايير الحوكمة والأخلاقيات والشفافية ووضع سياسات وممارسات لتعزيز السلوكيات الأخلاقية وعملية اتخاذ القرارات

0
حالات الفساد

100%
التحقيق في حالات عدم الامتثال

+21,800
ساعات التدريب حول مكافحة الفساد حماية البيانات ومستويات الأمان

0
حالات انتهاك خصوصية العملاء

نظام الحوكمة

حرصت فيرتيغلوب على تصميم وصياغة إطار الحوكمة وفق متطلبات هيئة الأوراق المالية والسلع، ولائحة تنظيم الشركات في أبو ظبي 2020، والنظام الأساسي للشركة، فضلاً عن القوانين واللوائح الأخرى المعمول بها. يمتثل تشكيل مجلس الإدارة واختصاصاته إلى اشتراطات لائحة الشركات لعام 2020 الصادرة عن سوق أبو ظبي العالمي (وتعديلاتها)، والقوانين وأفضل المعايير والممارسات ذات الصلة.

يمثل مجلس الإدارة القيادة الاستراتيجية للشركة، حيث يتولى مسؤولية وضع السياسات الإدارية الأساسية والإشراف على أداء الشركة. وقام مجلس الإدارة بتشكيل ثلاث لجان منبثقة لضمان توزيع المسؤوليات بين أعضاء المجلس.

للمزيد من المعلومات المفصلة حول إطار عمل الحوكمة وتشكيل مجلس الإدارة والواجبات والمسؤوليات، وحقوق المساهمين، ومكافآت فريق الإدارة التنفيذية، وغيرها من الموضوعات المتعلقة بالحوكمة، يرجى الاطلاع على قسم الحوكمة من هذا التقرير بدءًا من صفحة 109.

تمثيل المرأة في مجلس الإدارة

تؤمن الشركة بأهمية دعم التنوع داخل مجلس إدارتها وباقي قطاعات الشركة بشكل عام، وتماشيًا مع نهج دولة الإمارات في تمكين المرأة، قامت "فيرتيغلوب" بزيادة تمثيل المرأة بمختلف المستويات الإدارية والتشغيلية، بما في ذلك مجلس الإدارة. وبتاريخ 24 أكتوبر 2024، تم تعيين السيدة كورين ريكارد في منصب عضو مجلس إدارة مستقل.

تضارب المصالح

يُلزم النظام الأساسي للشركة ومدونة قواعد السلوك الموظفين والمديرين بالإفصاح عن أي تضارب في المصالح بشكل فعلي أو متصور أو محتمل وفق القرارات والقوانين واللوائح الصادرة عن هيئة الأوراق المالية والسلع وغيرها من الهيئات التنظيمية والتشريعية. وقد تم استحداث سلسلة من الإجراءات للامتثال للقوانين المتعلقة بإدارة تضارب المصالح. وفيما يتعلق بشؤون الأطراف ذات الصلة، قام مجلس إدارة الشركة بتفويض اللجنة التنفيذية لمراجعة واعتماد المعاملات الخاصة بالأطراف ذات الصلة، من خلال التصويت وموافقة أعضاء اللجنة التنفيذية.

الأزمات الحرجة

يتم رفع تقارير عن الموضوعات الرئيسية المتعلقة بالرقابة ونظام الحوكمة بالشركة من بينها الأزمات الحرجة أو الحوادث إلى لجنة التدقيق على أساس ربع سنوي، وذلك في إطار عمليات التدقيق الداخلية والخارجية، والتحقيقات وتقييمات المخاطر المتعددة المقدمة من الشركات التابعة وسجلات المخاطر المجمعة على مستوى المجموعة. تقوم إدارة التدقيق الداخلي بإجراء عمليات تدقيق داخلية مستقلة بصورة دورية لمراجعة أي قضايا بالمجموعة أو شركاتها التابعة، فضلاً عن إجراء التحقيقات بالتعاون مع فريق الامتثال إذا اقتضت الحاجة إلى ذلك. كما يتم تقديم تقرير ملخص حول الموضوعات الرئيسية المتعلقة بالرقابة ونظام الحوكمة من بينها الأزمات الحرجة أو الحوادث إلى مجلس الإدارة بصفة ربع سنوية عن طريق لجان التدقيق الداخلي والتدقيق.

خلال عام 2024، لم يتم الإبلاغ عن أي قضايا رئيسية قد يتم تصنيفها أزمة حرجة.

وفي إطار تطوير التزامات الاستدامة وتنفيذها وضمان دمجها في كافة العمليات التشغيلية للشركة، قامت فيرتيغلوب بوضع هيكل للمعايير البيئية والاجتماعية والحوكمة ونموذج أعمال لضمان دمج الاستدامة في جميع عمليات الشركة بما في ذلك، الأهداف الاستراتيجية وتوظيف رأس المال والتخطيط المالي والأنشطة التشغيلية والتجارية وغيرها من عمليات صنع القرار على المدى المتوسط والطويل.

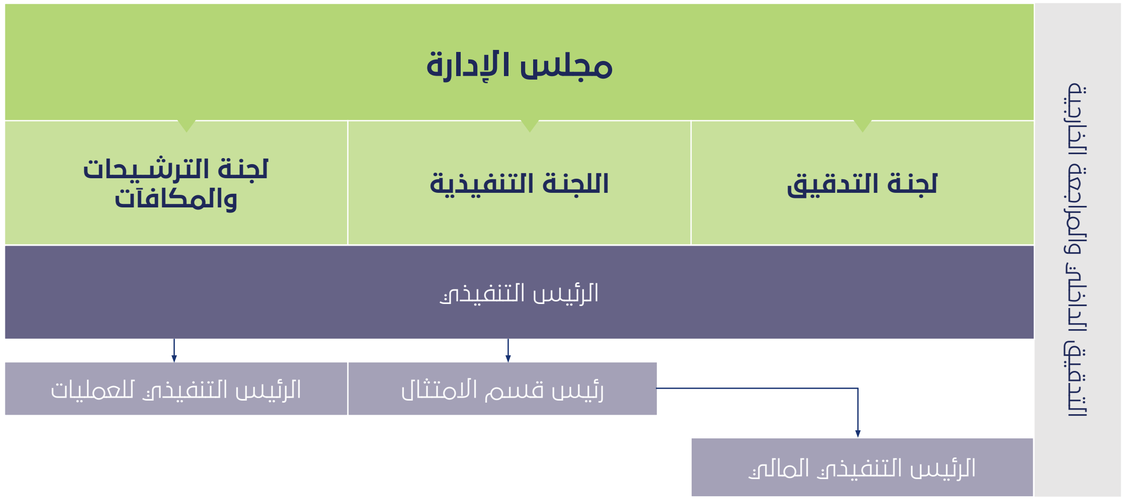

حوكمة الممارسات البيئية والاجتماعية والحوكمة

يتولى **مجلس الإدارة** المسؤولية الكاملة عن تصميم وصياغة وتنفيذ استراتيجية فيرتيغلوب، وتحديد أهداف مختلف أعمال وأنشطة الشركة، ومنظومة إدارة المخاطر، فضلًا عن الالتزام بممارسات ومعايير الاستدامة. كما يضطلع مجلس الإدارة بمهامه في الإشراف على منهج إدارة المخاطر وتطويع الفرص التي تساهم في تعزيز التزام الشركة بالاستدامة ومعالجة تغير المناخ، وتقليص بصمتها البيئية. ويقوم مجلس الإدارة بالإشراف الكامل على استعراض تلك الموضوعات تفصيلًا بالتقرير السنوي وتقرير الاستدامة الصادران عن الشركة. كما يقوم مجلس الإدارة في اجتماعاته الربع سنوية بمناقشة الموضوعات المتعلقة بالاستدامة.

قامت فيرتيغلوب بتعيين **الشركات الراعية** لكل موضوع خاص بالممارسات البيئية والاجتماعية والحوكمة، والتي تتولى مسئولية مشتركة عن تطوير الاستراتيجية وتحديد الأهداف وكذلك المبادرات المتعلقة بكل موضوع محدد، بما يشمل توفير الموارد المناسبة للشركة وشركاتها التابعة لمواصلة تنفيذ خطط الأعمال.

وتقوم **اللجنة التوجيهية للاستدامة** بدعم فريق القيادة العليا في إدارة المسئوليات والمهام اليومية المتعلقة بإدارة الاستدامة، التي حيث يتولى الرئيس التنفيذي للعمليات رئاسة اللجنة التوجيهية، وتتألف اللجنة من رئيس قطاع الاستدامة ورئيس القطاع المالي ورئيس قطاع الإنتاج، ورئيس قسم الموارد البشرية، ورئيس قطاع الصحة والسلامة والبيئة، ورئيس قطاع إدارة المخاطر، ورئيس قطاع تكنولوجيا المعلومات. وتتطلع اللجنة التوجيهية للاستدامة بوضع استراتيجية المسؤوليات الاجتماعية والبيئية والحوكمة ومتابعة تحقيق الأهداف وإطلاق المبادرات وذلك تحت إشراف ومساعدة **فريق الاستدامة**، الذي يتولى مسؤولية تطوير استراتيجية وأهداف الاستدامة وتنسيق جهود الممارسات الاجتماعية والبيئية والحوكمة داخل الشركة.

وفي سبيل تنفيذ **خطط الأعمال بالشركات التابعة**، يتم توظيف الموارد وتخصيص المسؤوليات وفقًا لموضوعات الممارسات البيئية الاجتماعية والحوكمة.

تقوم **لجنة النفقات الرأسمالية** بمراجعة شاملة لجميع النفقات الرأسمالية المتعلقة بالاستدامة، والموافقة عليها وفق المنهج الاستثماري الذي تتبناه الشركة الذي يحرص على تحقيق التوازن بين أهداف الاستدامة والتزامات الشركة الأخرى والعائد المستهدف للأنشطة الاستثمارية. بينما تتولى **لجنة إزالة الكربون** مسؤولية وضع وتنفيذ استراتيجية الشركة للحد من غازات الاحتباس الحراري، وتقييم الآثار المادية والمالية المحتملة لممارسات إزالة الكربون. كما يتم إخطار كل من **لجنة التدقيق** و**اللجنة التنفيذية** بمبادرات الاستدامة وسياسات وأهداف تنفيذها.

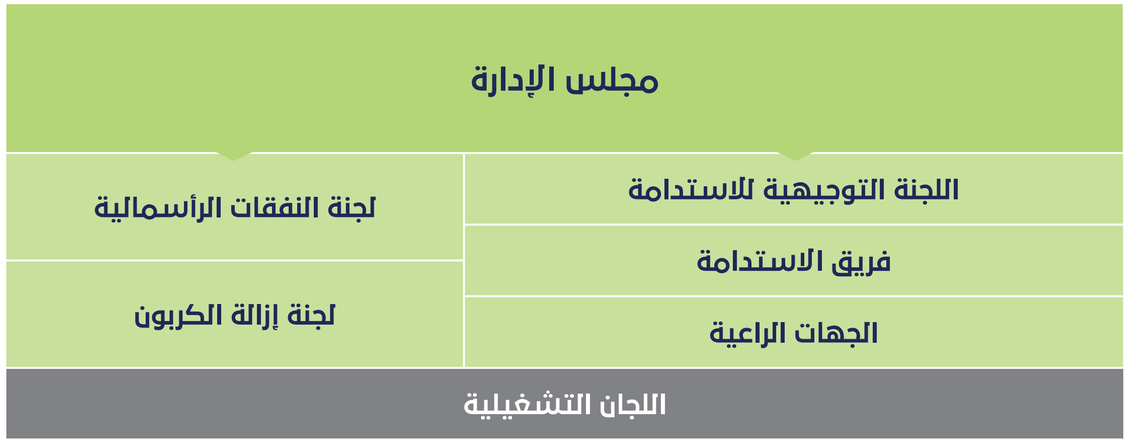

تعمل ممارسات المكافآت الخاصة بفيرتيغلوب على المواءمة بين جدول أعمال الاستدامة ومكافآت فريق الإدارة التنفيذية، نظرًا لأن حوافز فريق الإدارة التنفيذية مرتبطة بمجموعة من عوامل الأداء المحددة في بطاقة قياس الأداء المتوازن لفيرتيغلوب، بما في ذلك الممارسات الاجتماعية والبيئية والحوكمة والمستهدفات المتعلقة بالسلامة وفريق العمل والعمليات التشغيلية.

للمزيد من المعلومات المفصلة حول ممارسات سياسات المكافآت، يرجى الاطلاع على تقرير مجلس الإدارة صفحة 125.

إدارة مخاطر الاستدامة

تلتزم فيرتيغلوب بإجراء تقييم شامل للمخاطر والفرص المرتبطة بمعالجة تغير المناخ، والحفاظ على البيئة، ومسؤوليات الاستدامة والممارسات الاجتماعية والحوكمة على مستوى فيرتيغلوب وجميع الشركات التابعة، مع إجراء مراجعة لكل مستويات المخاطر بحسب تأثيرها المحتمل. وتقوم الشركة بدمج الاستدامة في تقييم وإدارة جميع أنواع المخاطر الأخرى، مثل مخاطر العمليات التشغيلية والمخاطر المالية والمخاطر التنظيمية المحتملة. ويشمل هذا التقرير قسمًا خاصًا لإدارة المخاطر بدءًا من صفحة 94، يتناول تفصيلًا إطار عمل إدارة المخاطر، فيما يستعرض بدءًا من صفحة 58 المنهج الذي تتبناه الشركة لمعالجة مخاطر المناخ.

الأخلاقيات المهنية

منهجية الإدارة

تحرص فيرتيغلوب على توافق جميع أنشطتها مع مبادئ المسؤولية والكفاءة والشفافية والنزاهة والاحترام تجاه جميع الأطراف ذات الصلة، وبذلك تهدف الشركة إلى إرساء ثقافة التعاون وتحسين الأداء والمسؤولية. ويمثل الالتزام بالسلوكيات الأخلاقية ركيزة أساسية لهوية الشركة ونجاح أعمالها على المدى الطويل.

وتؤمن فيرتيغلوب بأن السلوكيات الأخلاقية تتجاوز مفهوم وضع السياسات والإرشادات، لذلك ينبغي على كل عضو بفريق العمل الاسترشاد بقيم الشركة والالتزام بالسلوكيات الأخلاقية التي تتبناها.

توفر مدونة قواعد السلوك الخاصة بفيرتيغلوب لمحة حول معايير السلوك المتوقعة من جميع موظفي وممثلي الشركة. وتتماشى قواعد تلك المدونة مع رؤية الشركة وأهدافها الاستراتيجية المتمثلة في خلق القيمة لكافة الأطراف ذات الصلة مع تعظيم المردود الإيجابي على فريق العمل والبيئة وتحسين مستويات الربحية، فضلًا عن التزام فريق العمل بتطبيق أعلى المعايير الأخلاقية والسلوكيات المهنية.

توفر فيرتيغلوب آلية واضحة للإبلاغ عن المخالفات من خلال اتفاقية تشمل كل من الموظفين والمسؤولين والمديرين.

لمزيد من المعلومات المفصلة حول إطار الامتثال، يُرجى الاطلاع على قسم إدارة المخاطر والامتثال من هذا التقرير بدءًا من صفحة 94.

آلية الإبلاغ عن المخالفات

قامت الشركة بوضع آلية واضحة للإبلاغ عن أي مخالفات متعلقة بسلوك شركائنا من خلال المنصة الرقمية الخاصة بالشركة. وتتيح أيضًا إمكانية تقديم البلاغ دون الكشف عن الهوية من خلال الاتصال بالخط الساخن المدار بواسطة شركة خارجية مختصة. ويتم التعامل مع جميع البلاغات المقدمة بأكبر قدر من السرية، كما يتم إجراء التحقيقات بصورة سريعة وموضوعية وعادلة. وشهد عام 2024، الإبلاغ عن حالة واحدة متعلقة بعدم الامتثال، حيث تم إغلاقها بعد تصنيفها على أنها غير جوهرية في نهاية العام.

مكافحة الفساد

تتبنى فيرتيغلوب مبدأ عدم التسامح مع الفساد والرشوة، وتنص مدونة قواعد السلوك وأخلاقيات العمل على هذا المبدأ، حيث تحظر الشركة أي شكل من أشكال الفساد سواء بصورة مباشرة أو غير مباشرة. بالإضافة إلى ذلك، قامت الشركة بوضع سياسة مفصلة لمكافحة الفساد ومنع الرشوة، وتنطبق هذه السياسة على كافة الموظفين بالشركة.

تقوم الشركة بإجراء عملية فحص دقيق لجميع الشركاء والموردين والعملاء قبل بدء العمل معهم، وتتضمن هذه العملية تقييم الالتزام بممارسات مكافحة الفساد ومواءمة أعمالهم مع قيم الشركة، وتقييم الضوابط الداخلية الخاصة بهم لمنع حدوث حالات فساد ورشوة. وتنص مدونة قواعد السلوك الخاصة بشركاء الأعمال على متطلبات الشركة. وتلزم الشركة الأطراف الخارجية بالتوقيع على بيان مكافحة الفساد والرشوة إذا اقتضت الحاجة إلى ذلك.

قامت الشركة على مدار عام 2024 بدعوة كافة الموظفين بفيرتيغلوب وفرتيل، والشركة المصرية للصناعات الأساسية والشركة المصرية للأسمدة لإتمام دورة تدريبية حول الامتثال وتضارب المصالح وحماية خصوصية البيانات. وقام أكثر من 1000 موظف بإتمام برنامج التعلم الإلكتروني خلال عام 2024.

كما قامت فيرتيغلوب بإتمام دورة تدريبية حول مكافحة الفساد والرشوة باعتبارها جزء من برنامج التعلم الإلكتروني الخاص بمبادئ مدونة قواعد السلوك وأخلاقيات العمل، وقام 1032 موظفًا بما يمثل 71% من المشاركين المستهدفين بإتمام برنامج التعلم الإلكتروني خلال عام 2023، علمًا بأن الشركة تتطلع إلى تحديث البرنامج خلال عام 2025.

تعتز فيرتيغلوب بتسجيل صفر حالات فساد في الشركة على مدار عام 2024.

وفي ضوء حرص الشركة على مواصلة تحسين وتطوير استراتيجية إدارة أعمالها، تعتزم الشركة الارتقاء بعملية تقييم مخاطر مكافحة الفساد. وقد تشمل عملية التقييم في المستقبل بعض العوامل الرئيسية من بينها المواقع الجغرافية وعلاقات الأعمال، والتحديات المتعلقة بالقطاع وستتيح نتائج هذه العملية للشركة إمكانية تطبيق إجراءات وادابير وقائية.

سياسة المنافسة

تلتزم فيرتيغلوب بتبني مجموعة من القيم التي تمكنها من تحقيق الأهداف الطموحة واتخاذ القرارات المتوافقة مع معايير السلوك الأخلاقي والنزاهة.

وتطبق فيرتيغلوب سياسة منافسة ترتكز على الالتزام بقوانين المنافسة المعمول بها في جميع الدول التي تعمل بها. وتهدف سياسة المنافسة في فيرتيغلوب إلى مساعدة الموظفين على الإلمام بالقواعد والمبادئ الأخلاقية التي تضمن بيئة عمل آمنة ومستقرة. كما تشمل السياسة تحديد السلوكيات الأخلاقية التي يجب على الموظفين الالتزام بها وهي ملزمة لجميع العاملين بالشركة.

سياسة الفحص والتقصي

في إطار التزامها بتبني برنامج الفحص والتقصي، تحرص الشركة على فحص ومراجعة كافة الأعمال الخاصة بالأطراف الخارجية لتحديد المخاطر المحتملة قبل إجراء أي شراكات أو تعاقدات معهم. وتتضمن تلك المخاطر المحتملة؛ الرشوة والفساد وانتهاك قوانين العقوبات وحقوق الإنسان وظروف العمل وغيرها من قضايا الامتثال. حيث تقوم الشركة بإجراءات الفحص والتقصي للأطراف الخارجية التي تتعامل معها بصورة منتظمة، مما يضمن اتخاذ الإجراءات الاستباقية للتعامل مع أي مخاطر محتملة. وخلال عام 2024، خضع 100% الموردين وعملاء فيرتيغلوب في مصر والإمارات لإجراءات الفحص والتقصي الخاصة بها.

الأخلاقيات المهنية - تابع

حماية البيانات

تؤكد فيرتيغلوب التزامها الراسخ بحماية خصوصية المعلومات الشخصية والبيانات الحساسة. وتلتزم الشركة أيضًا بالحفاظ على خصوصية المعلومات على كافة مستويات العمليات التشغيلية والمعاملات مع الأطراف الخارجية وكذلك عمليات إدارة البيانات الداخلية.

وتلتزم الشركة بالامتثال لكافة القوانين ولوائح حماية البيانات المنطبقة على عملياتها التشغيلية في مختلف أنحاء العالم، بما في ذلك الامتثال للوائح الصادرة عن سوق أبو ظبي العالمي وقوانين حماية البيانات في دولة الإمارات العربية المتحدة وقوانين حماية البيانات الشخصية في الجزائر، وقوانين حماية البيانات المصرية. ويتم مراجعة المتطلبات القانونية بصورة منتظمة لضمان مواءمة سياسات وممارسات الشركة مع المشهد التنظيمي دائم التغير.

قامت الشركة بتطبيق سياسة شاملة لخصوصية البيانات والتي تعد بمثابة حجر الأساس لإطار حماية البيانات. وتحدد هذه السياسة مبادئ جمع البيانات الشخصية ومعالجتها وكيفية الاحتفاظ بها. وحصل جميع موظفي الشركة على دورات تدريبية حول هذه السياسة، مما يضمن الدراية الكاملة بمسؤولياتهم تجاه حماية البيانات. وإلى جانب التزامها بحماية البيانات، نجحت الشركة أيضًا في تطوير أداة مخصصة لحماية ملكية البيانات. وتعد هذه الأداة بمثابة حل شامل لإدارة سياسة حماية البيانات ومتابعتها وضمان الامتثال للوائح الخاصة بها. كما تُجري الشركة تقييم مدى تأثير حماية البيانات قبل القيام بأي أنشطة تنطوي على مخاطر مرتفعة، وتتضمن هذه التقييمات دراسة المخاطر المحتملة وتحديد إجراءات الحد منها، وضمان مراعاة خصوصية البيانات في مختلف العمليات التشغيلية.

في إطار مساعي الشركة لزيادة الوعي بأهمية خصوصية البيانات، توفر الشركة دورات تدريبية للموظفين على كافة المستويات. ويشمل ذلك تقديم جلسات تدريبية حول أهمية حماية البيانات، وتحديد المخاطر المحتملة، والدراية بالالتزامات القانونية والأخلاقية المتعلقة بالتعامل مع المعلومات الشخصية.

الحفاظ على أمن البيانات

تلتزم فيرتيغلوب بالحفاظ على أمن البيانات باعتبارها ركيزة أساسية لقيم أعمالها. وتدرك الشركة أهمية الحفاظ على البيانات لاسيما في ظل التطور الرقمي السريع الذي يشهده العالم.

كما تحرص فيرتيغلوب على حماية خصوصية عملائها وموظفيها وشركاء الأعمال، لذلك تبنت الشركة مجموعة من سياسات الأمن السيبراني وحماية البيانات التي تضاهي المعايير العالمية من بينها اللائحة العامة لحماية البيانات (GDPR) ومعيار الأيزو (27001) للمبادئ الأساسية لنظام إدارة أمن المعلومات، والإطار العام للأمن السيبراني (NIST). وصُممت هذه السياسات بعناية فائقة سعيًا لحماية المعلومات والبيانات الحساسة ومنع الوصول إلى هذه البيانات دون إذن والإفصاح عنها وتعديلها وإتلافها. وتتبنى منهج استباقي في التعامل مع أمان البينات، مما يساهم في الحفاظ على سلامة البيانات وسريتها.

في ضوء حرص الشركة على تعزيز مستويات حماية المعلومات الحساسة، تطلق الشركة حملات توعية مستمرة للموظفين لضمان الإلمام التام بأهمية هذا الأمر. وينضم الموظفين، بصرف النظر عن نوع الوظيفة أو فترة العمل، إلى دورات تدريبية شاملة في مجال الأمن السيبراني للمستخدم.

ويتم تحديث وتطوير تلك الدورات لتتضمن أحدث التطورات التي يشهدها قطاع حماية المعلومات وحلول الأمن السيبراني. فخلال عام 2024، حصل أكثر من 2180 موظفاً على دورات تدريبية شاملة في مجال أمن السيبراني وبلغ إجمالي الساعات التدريبية 5714 ساعة. بالإضافة إلى ذلك، تتبنى الشركة أحدث التقنيات المتطورة من بينها تكنولوجيا تشفير المعلومات ونماذج الثقة الصفرية ومراجعة مستويات الأمان بصورة منتظمة من أجل تحسين تدابير الحماية من التهديدات السيبرانية. كما تحظى كافة خطط الاستجابة للحوادث الإلكترونية بالشفافية وسرعة المعالجة، مما يضمن التعامل مع أي حالات انتهاك سرية البيانات أو تسريبها وإخطار الأطراف ذات الصلة في الوقت وبالطريقة المناسبة. ويعد تطبيق قيم الشفافية شهادة قوية على التزام الشركة بالسلوكيات الأخلاقية تجاه الأطراف ذات الصلة.

تؤكد الشركة على التزامها الشديد بتعزيز مستويات حماية البيانات بصفة مستمرة ودعم تطبيق السلوكيات الأخلاقية في جميع أعمالها. وتقوم أيضًا بتقييم الإجراءات الأمنية وتحديثها بشكل دوري لمواكبة التنبؤ بالمخاطر الناشئة. كما تتعاون الشركة مع شركاء يلتزمون بتطبيق مبادئ الشركة المتعلقة بالاستخدام المسؤول للبيانات، مما يضمن إنشاء نظام واحد يوفر الأمن ضد الثغرات الأمنية. وتمثل عملية حماية البيانات ركيزة أساسية للأخلاقيات المهنية التي تتبناها الشركة، مما يعكس تفانيها في تعزيز ثقة جميع الأطراف ذات الصلة في ظل زيادة وسائل الاتصال بين الأفراد حول العالم.

0

حالات فساد

مقابل 0 خلال عام 2023.

+1,000

موظف حصل على الدورة التدريبية حول الامتثال،

مقابل 1,363 خلال عام 2023.

21,867

ساعة تدريبية حول الامتثال،

مقابل 5,514 خلال عام 2023

0

حالة انتهاك خصوصية العملاء،

مقابل 0 خلال عام 2023.

2,183

موظف حصل على دورة تدريبية حول الأمن السيبراني،

مقابل 2,077 خلال عام 2023.

إدارة المخاطر والامتثال

إدارة المخاطر والامتثال 93

إدارة المخاطر والامتثال والرقابة الداخلية 94

إدارة المخاطر وسبل التخفيف منها 96

الامتثال 103

إدارة المخاطر والامتثال والرقابة الداخلية

تتبنى فيرتيغلوب استراتيجية صارمة لإدارة المخاطر تغطي جميع أعمال الشركة، وتحدد بدقة مختلف المهام والمسؤوليات التي تضمن أعلى مستويات الرقابة الداخلية. وتتبنى الشركة منظومة شاملة لإدارة المخاطر وفق المنهج التحليلي التصاعدي والتنازلي «bottom-up and top-down approach»، والذي يضطلع بتحديد مخاطر الأعمال المحتملة بدقة، وسرعة الإبلاغ عنها، ومن ثمّ تقييمها وإدارتها بأعلى مستويات الكفاءة، مدعومًا برؤية ثاقبة ومستنيرة لأحدث المستجدات التجارية وتطورات القطاعات التي تعمل بها الشركة، فضلًا عن المستجدات الجيوسياسية المحيطة. ويتولى فريق إدارة المخاطر والرقابة الداخلية مسؤولية التقييم المستمر لمنظومة إدارة المخاطر، مع إحاطة لجنة التدقيق التابعة لمجلس الإدارة بمدى فعالية تلك المنظومة وقدرتها على إدارة مختلف المخاطر المحتملة طوال العام.

وفي أعقاب استحواذ «أدنوك» على حصة «OCI NV» في شركة فيرتيغلوب بتاريخ 15 أكتوبر 2024، تعمل الشركة حاليًا على تعديل تصنيفات المخاطر ومعاييرها لتتماشى مع سياسة «أدنوك» المعنية بإدارة المخاطر.

وتشمل هذه العملية تصنيف المخاطر وفقًا لفئات محددة، وهي البيئة والصحة والسلامة، والسمعة المؤسسية، والشؤون المالية، والقيمة الاستثمارية، والتأثير الحداث على تحقيق الأهداف، مع الإبقاء على جميع عناصر إدارة المخاطر الأخرى كما هو موضح في هذا القسم.

يتولى مجلس الإدارة المسئولية الكاملة للإدارة الفعّالة للمخاطر والرقابة الداخلية بأعلى مستويات الكفاءة والجودة. وتقوم لجنة التدقيق من جانبها بتقديم أوجه الدعم لمجلس الإدارة فيما يتعلق بإحكام الرقابة حول رصد وتحديد المخاطر المحتملة عن طريق مجموعة من الوسائل؛ تتضمن تصميم برنامج صارم للرقابة الداخلية يغطي مختلف أركان الشركة. وتتضافر الجهود بين فريق قسم الرقابة الداخلية، وفريق قسم التدقيق الداخلي مع الإدارة التنفيذية للشركة، وفرق الإدارة التنفيذية بالمنشآت الإنتاجية التابعة من أجل تيسير سبل تحديد المخاطر المحتملة، فضلًا عن تعزيز الوعي بمختلف المخاطر وحقوق الملكية في مختلف أرجاء الشركة.



وفي إطار مساعيها لضمان أعلى مستويات الجودة في إدارة المخاطر المؤسسية والالتزام بمعايير المراجعين الخارجيين، قامت الشركة بدمج فرق الرقابة الداخلية في مختلف الشركات التابعة ضمن منظومة موحدة يتم إدارتها بصورة مركزية.

وتقوم الإدارة التنفيذية بفيرتيغلوب بإجراء عملية مراقبة وتقييم كامل لمنظومة الإدارة الموحدة للمخاطر، وذلك بصفة ربع سنوية. ويشمل هذا الإجراء تقييم شامل لإدارة المخاطر الاستراتيجية والتشغيلية والمالية ومخاطر الامتثال، بمشاركة الأطراف الرئيسية بالشركة. ومن الجدير بالذكر أن إطار عمل الرقابة الداخلية الذي تتبناه فيرتيغلوب يتوافق مع الإطار المتكامل للرقابة الداخلية الصادر من لجنة «COSO» الداعمة للجنة «تريدواي»، الذي تم تصميمه بعناية فائقة لضمان التقييم الدقيق للمخاطر المحتملة وتخفيف حدتها، فضلًا عن تزويد الإدارة بمعلومات وافية تثمر عن اتخاذ قرارات مستنيرة.

من جانب آخر، يقوم قسمي التدقيق الداخلي والرقابة الداخلية بإجراء تقييمات شاملة لتحديد مخاطر الاحتيال المحتملة في مختلف أرجاء الشركة، وهي المخاطر التي تتم إدارتها وفق إطار عمل موحد مع إدارة المخاطر المؤسسية والرقابة الداخلية. وتشمل عملية تقييم مخاطر الاحتيال المحتملة؛ تحديد أوجه الرقابة الداخلية التي تساهم في تجنب مخاطر الاحتيال.

الجهة المسؤولة	الشركات التابعة	فريق الإدارة التنفيذية	التدقيق الداخلي	رقابة مجلس الإدارة
المسؤوليات الرئيسية	• تمثل خط الدفاع الأول المسؤول عن إرساء بيئة رقابية فعّالة تستند إلى السياسات والمبادئ التوجيهية التي تتبناها الشركة. • تضطلع الإدارة التنفيذية بإعداد التقارير المتعلقة بإدارة العمليات التشغيلية وتقييم المخاطر المحتملة والتخفيف من حدتها. • تطبيق معايير وممارسات الرقابة الداخلية مع التقييم الذاتي بصفة دورية.	• الالتزام بالإبلاغ عن المخاطر وتقييمها والتخفيف من حدتها. • التوجيه والإشراف على إطار الامتثال. • دراسة وتحديد فرص الارتقاء بجودة إدارة المخاطر وتعظيم الاستفادة منها. • تقييم المستجدات الجوهرية التجارية والمالية والتنظيمية والتكنولوجية ومواءمتها مع الاستراتيجية التي تتبناها الشركة.	• ضمان استقلالية وكفاءة الحوكمة وإدارة المخاطر والامتثال والرقابة الداخلية. • ضمان إحكام منظومة الرقابة الداخلية. • المبادرة بتنسيق وتنفيذ عمليات مراجعة وتقييم استثنائية إذا اقتضت الحاجة، وإجراء الاستقصاءات اللازمة للتوصل إلى أدق النتائج.	• تحديد مستويات تقبل المخاطر، والإشراف على استراتيجيات وأنشطة إدارة المخاطر. • تحديد مهام ومسؤوليات فريق الإدارة العليا، وتوفير الموارد اللازمة لتحقيق الأهداف التي تتبناها الشركة. • الإشراف على المسؤوليات المستقلة المكلف بها قسم الرقابة الداخلية.
عمليات المراجعة والإبلاغ	• الالتزام بالمراجعة المفصلة للأداء والشؤون المالية ومستجدات العمليات التشغيلية وتقييم المخاطر الرئيسية المحتملة بصفة شهرية. • الالتزام بالتقييم الدوري للمخاطر وإعداد تقارير دقيقة حول إدارة مخاطر الأعمال المحتملة بصفة ربع سنوية ورفعها لفريق الإدارة العليا وفريق الإدارة التنفيذية. • يلتزم مسؤول إدارة الرقابة الداخلية بكل شركة تابعة بتقديم الدعم اللازم لفريق إدارة الشركة فيما يتعلق بسبل التطبيق الفعّال لسياسات وممارسات الرقابة الداخلية التي تتبناها فيرتيغلوب. • التزام إدارة كل شركة تابعة بإعداد تقرير متابعة غير مالي، يستعرض ملاحظات الرقابة الداخلية حول تطبيق مدونة قواعد السلوك والسياسات التي تتبناها الشركة والمتطلبات غير المالية الأخرى، والتي تتضمن تقييم الأنشطة التجارية للشركة ومردودها على البيئة والمجتمعات المحيطة، فضلاً عن متابعة تطبيق سياسات وإجراءات مكافحة الفساد. • الالتزام بضمان تطبيق كل شركة تابعة لأنظمة التشغيل والصحة والسلامة والبيئة والجودة والأمن والتأهب لحالات الطوارئ.	• الاستعانة بالميزانية الموحدة وتقديرات مجلس الإدارة باعتبارها المعايير الأساسية لتقييم مؤشرات الأداء الرئيسية واستراتيجية الاستثمار والعمليات. • المتابعة الدورية لنموذج إدارة المخاطر الموحّد الذي تتبناه فيرتيغلوب، وتوظيفه في إجراء عملية تقييم ربع سنوية للمخاطر الاستراتيجية والتشغيلية والمالية ومخاطر الامتثال والاستدامة، بمشاركة فريق الإدارة التنفيذية ورؤساء القطاعات. • الالتزام بحفظ جميع البيانات ذات الصلة في قاعدة بيانات مركزية، بما يساهم في ضمان المتابعة الفورية للإجراءات والتعليمات الموجهة لتخفيف المخاطر، كلٌّ على حدة، وبأعلى مستويات الكفاءة، مع تقديم تقارير لمجلس الإدارة تستعرض بشكل مفصل نتائج تقييمات المخاطر سواء الواردة من كل شركة تابعة أو من المجموعة. • تتولى الإدارة مسؤولية الامتثال لسياسات فيرتيغلوب ومنظومة الرقابة الداخلية وإدارة المخاطر التي تتبناها. فيما يتولى قسم الرقابة الداخلية وإدارة المخاطر مسؤولية الإشراف على منظومة إدارة المخاطر وتسهيلها، فضلاً عن تقديم الاستشارات الاستباقية التي تساهم في الارتقاء بجودة منظومة الرقابة الداخلية. • يقدم قسم الرقابة الداخلية تقريرًا ربع سنوي إلى لجنة التدقيق، تستعرض خلاله جميع نتائج تقييمات الرقابة الداخلية. • يتولى قسم الرقابة الداخلية أيضًا مسؤولية متابعة وتقييم جودة مجموعة من الأنظمة والأنشطة الأخرى بالشركة، منها الأنشطة التشغيلية وضمان موائمتها مع منظومة حماية الصحة والسلامة، والشؤون القانونية، والامتثال، والضرائب، والتخطيط الاستراتيجي، والرقابة.	• يلتزم قسم التدقيق الداخلي بتقديم تقرير دوري بصفة ربع سنوية إلى لجنة التدقيق التابعة لمجلس الإدارة يستعرض بشكل مفصل نتائج عمليات التدقيق الداخلي، والتقييم الراهن للمخاطر وأي مشكلات قائمة، مع التركيز على توضيح مدى جودة وفاعلية خطط وإجراءات معالجة المخاطر. • الالتزام بإجراء عمليات مراجعة داخلية مستقلة للشركات التابعة بصفة دورية. تقديم الاستشارات لفريق الإدارة فيما يتعلق بتحديد ومعالجة أي ثغرات رقابية. • يلتزم قسم التدقيق الداخلي بالتأكد من فعالية وجودة منظومة إدارة المخاطر بصفة مستمرة، بما في ذلك تنفيذ إطار الرقابة الداخلية بكفاءة. • يقوم فريق التدقيق الداخلي بمعاونة قسم الامتثال في إجراء التحقيقات بشأن أي انتهاكات لقواعد السلوك المهني إذا اقتضت الضرورة. • تتم متابعة الإنجازات التي تم إحرازها على صعيد خطط عمل المراجعة من قبل إدارة التدقيق الداخلي وفرق الرقابة الداخلية بالشركات التابعة وفريق الإدارة العليا بفيرتيغلوب وشركاتها التابعة.	• يتلقى مجلس الإدارة في اجتماعه الدوري تقريرًا كاملًا من فريق الإدارة العليا يستعرض بشكل مفصل أحدث المستجدات المالية والتشغيلية. • تضطلع لجنة التدقيق (نيابة عن مجلس الإدارة) بمسؤولية متابعة وتقييم أنظمة الرقابة الداخلية وإدارة المخاطر، مع تقديم التوجيهات اللازمة، أو إجراء تحقيقات استقصائية في موضوعات محددة، عند الاقتضاء. • يتولى مجلس الإدارة مسؤولية الإشراف على أداء كل من المدقق الداخلي والخارجي، ويتلقى تقارير دورية مفصلة حول المستجدّات ذات الصلة.

تصنيف وإدارة المخاطر

قامت فيرتيغلوب بتصنيف المخاطر في أربع فئات رئيسية، بما يضمن تحديد وتقييم وإدارة المخاطر المحتملة على الوجه الأمثل، ومواصلة تعزيز القيمة، والمردود الإيجابي لجميع الأطراف ذات الصلة، بصفة مستدامة.

المخاطر الاستراتيجية	المخاطر التشغيلية	المخاطر المالية	المخاطر التنظيمية
التوصيف			
تتمثل في المخاطر التي تشكّل عائقًا أمام تحقيق الأهداف الاستراتيجية التي تتبناها الشركة من أجل الارتقاء بالأداء ومواصلة مسار النمو المنشود. ومن هذا المنطلق تم توصيف تلك المخاطر بأنها «استراتيجية» نظرًا لمردودها المحتمل على الشركة بشكل كلّي.	تشمل المخاطر التي تشكّل عائقًا أمام تحقيق الأهداف التشغيلية التي تتبناها الشركة وتؤثر بصورة مباشرة على كفاءة الأداء. ويمكن أن تكون هذه المخاطر داخلية أو خارجية، ويجري إدارتها ومتابعتها بشكل مباشر من قبل فرق إدارة المخاطر بكل شركة تابعة، تحت إشراف فريق الإدارة العليا لفيرتيغلوب.	تتمثل في المخاطر المحتملة المتعلقة بالضوابط والعمليات المالية والحسابية ومعايير وأنظمة إعداد التقارير ذات الصلة، والتي من شأنها إعاقة قدرة الشركة على الوفاء بالالتزامات والتعهدات المالية.	تتمثل في المخاطر المتعلقة بعدم الامتثال للقوانين واللوائح التنظيمية وما يطرأ عليها من تغييرات، والتي قد يستوجب معها إجراء الشركة تغييرات للطريقة التي تؤدي بها أعمالها.
مستويات تقبل المخاطر			
انطلاقًا من مكانتها الرائدة بجميع الأسواق التي تعمل بها، تنفرد فيرتيغلوب بقدرتها الفائقة على تقبّل ومعالجة بعض المخاطر الاستراتيجية المدروسة بعناية كبيرة؛ والتي من شأنها خلق فرص مثمرة تساهم في تعزيز قدرة الشركة على تعزيز القيمة للمساهمين والحفاظ على سمعتها القوية في جميع الأسواق التي تعمل بها. وفي هذا الإطار، يتبنى مجلس الإدارة منهجًا علميًا لإدارة المخاطر الاستراتيجية، يشمل إطارًا واضحًا لمستويات تقبل المخاطر والعائد الاستثماري المنشود، فضلًا عن درجات تقبل مخاطر السوق، وحدود النفقات الرأسمالية، وحدود الخطوات والقرارات الاستثمارية التي تتخذها الشركات التابعة.	تستهدف الإدارة تجنب أي مخاطر تشغيلية محتملة، سعيًا إلى تعظيم القيمة من المكانة الرائدة التي تحظى بها فيرتيغلوب بجميع الأسواق التي تعمل بها. وتحرص الإدارة على تحقيق أعلى مستويات الامتياز التشغيلي، مع الالتزام بمبدأ «السلامة أولًا» بجميع المقرات والمنشآت التابعة، بالإضافة إلى تبني منهج عدم التسامح مع مخاطر الصحة والسلامة والبيئة. من جانب آخر، تحرص الإدارة بصفة دائمة على تقييم وتحديث الرقابة على أنظمة تكنولوجيا المعلومات والاستراتيجية الدفاعية ذات الصلة، بهدف حماية قواعد البيانات وضمان سرّية وخصوصية المعلومات والحفاظ على كفاءة أمن تكنولوجيا المعلومات.	تتبنى فيرتيغلوب استراتيجية مالية سديدة، تضع في مقدمة أولوياتها الحفاظ على كفاءة المركز المالي للشركة، فضلًا عن تعزيز مكانة الشركة لتسهيل سبل حصولها على التمويلات اللازمة لتنمية أعمالها وتحقيق أهدافها الاستراتيجية. يتضمن هذا التقرير السنوي؛ توضيح مفصل لمستويات تقبل المخاطر المالية والسياسات التي تتبناها الشركة لإدارتها ومعالجتها.	تلتزم الشركة بالامتثال للقوانين واللوائح التنظيمية المقررة بالأسواق التي تعمل بها، كما يلتزم جميع الموظفين بإطار الامتثال الذي تتبناه الشركة، والذي يمثل ركيزة محورية لجميع أعمالها وأنشطتها. وتتحلى الشركة بمجموعة من القيم والمبادئ التي تمثل الأسس الراسخة لبيئة العمل، وتشمل الأمانة والنزاهة والعدالة.

المخاطر الاستراتيجية

المخاطر	درجة المخاطر	مستوى تقبل المخاطر	التوصيف	منهج إدارة المخاطر
المخاطر السيادية، وتغيرات المشهد الاقتصادي	●	متوسط	تقع أصول الشركة في أسواق ناشئة، وهو ما يعني احتمالية التعرّض لمخاطر عدم الاستقرار السياسي أو الاجتماعي والاقتصادي في بعض الدول التي تعمل بها الشركة، بما في ذلك احتمالية التعرض لمخاطر الإجراءات السيادية غير المواتية. ومن ثمّ، قد تتعرض أي من الدول التي تعمل بها الشركة إلى تطورات تشكل بيئة غير مواتية للأنشطة الاستثمارية والتجارية وبالتالي قد تنعكس تبعاتها سلبًا على أعمال الشركة. يتضمن ذلك عقد شراكات أو تنفيذ مشروعات مشتركة تنطوي على عدة مخاطر اقتصادية وتشغيلية وقانونية محتملة، ويختلف ذلك عن المخاطر التي قد تنشأ عن امتلاك المنشآت أو تنفيذ العمليات التشغيلية بشكل مستقل. بالإضافة إلى ذلك، قد تتأثر أنشطة الشركة ببعض مخاطر عدم الاستقرار الجيوسياسي التي تواجه العالم، انطلاقًا من طبيعة انتشار منتجات الشركة في مختلف أنحاء العالم، فضلًا عن متطلبات الأنشطة الإنتاجية التي يتم توريدها كذلك من شتى أنحاء العالم. فعلى سبيل المثال، يتعرض العالم في الوقت الراهن لمجموعة من الاضطرابات الاقتصادية والتجارية وضغوط تضخمية بسبب المخاطر الجيوسياسية الناجمة عن الحرب الروسية الأوكرانية، والاضطرابات التي تشهدها منطقة الشرق الاوسط. من جهة أخرى، قد تتأثر أعمال وأنشطة الشركة أيضًا بالإجراءات السيادية التي تتخذها بعض الحكومات للسيطرة على التحديات الاجتماعية والاقتصادية التي تواجهها دولهم.	تقوم قيادة الشركة وفريق الإدارة العليا بمراقبة مختلف التطورات الاقتصادية والسياسية والتنظيمية عن كثب. وانطلاقًا من المكانة الرائدة التي تحظى بها، أبرمت فيرتيغلوب مجموعة من الشراكات الاستراتيجية مع كيانات سيادية، مع توطيد علاقاتها القوية مع الهيئات الحكومية في الدول التي تعمل بها. ومن جانب آخر، تتولى فرق العمل بقطاعي الشؤون القانونية والامتثال مسؤولية مراقبة ومراجعة جميع ممارسات الشركة بصفة دائمة، بهدف ضمان امتثال الشركة لأي تغييرات على القوانين أو اللوائح الحاكمة في البلدان التي تعمل بها. واستكمالًا لهذه الجهود، وضعت الإدارة خطة طوارئ استباقية لمواكبة أي أحداث غير متوقعة والتعامل بكفاءة مع أي تحديات محتملة. وبالإضافة إلى ذلك، تقوم الشركة بصفة دائمة بإجراء الفحوصات، مع التقييم والمراقبة المستمرة للعملاء والموردين ومقدمي الخدمات والشركاء الاستراتيجيين، لضمان امتثال الشركة وقاعدة شركائها لجميع التشريعات القانونية، وتجنب مخاطر اضطراب سلاسل التوريد. كما تلتزم الشركة بالتقييم الدائم للمخاطر الائتمانية المحتملة، ودراسة بدائل التوريد، ووضع حلول احتياطية لأي تحديات محتملة، سعيًا إلى ضمان استمرارية الأعمال بصفة مستدامة.
مخاطر تغير المناخ، والظروف الجوية غير المواتية، والكوارث الطبيعية	●	متوسط	قد تؤثر مخاطر تغير المناخ والظروف الجوية السيئة سلبًا على الأعمال الميدانية ومواسم استخدام الأسمدة، وما يترتب على ذلك من تراجع مستويات الطلب على منتجات الشركة. وقد تسفر مخاطر تغيّر المناخ أيضًا عن تغييرات في حركة وتوجّهات الأسواق أو التشريعات أو الأنظمة التكنولوجية. للمزيد من المعلومات، يرجى الاطلاع على صفحة 58 من هذا التقرير لبيان وصف مخاطر تغير المناخ والفرص المحتملة. وقد تؤدي الظروف الجوية السيئة والكوارث الطبيعية مثل الفيضانات المفاجئة والأوبئة وغيرها من الأحداث غير العادية إلى أضرار في الممتلكات، وخسائر في الأرواح، وانقطاع للأنشطة الإنتاجية، وتعطل لسلاسل الإمداد والتوريد.	تحظى فيرتيغلوب ببصمة جغرافية متنوعة، على مستوى المواقع المختلفة للمنشآت الإنتاجية التابعة، أو على مستوى التنوع الجغرافي لقاعدة العملاء.فعلى مستوى قاعدة العملاء، تنفرد الشركة بقاعدة عملاء من شتى أنحاء العالم، حيث تمتد إلى 44 دولة مختلفة كما في نهاية عام 2023، مما يثمر عن تعزيز قدرة الشركة على تخفيف المخاطر الموسمية الإقليمية، والتعامل بجدارة مع مختلف المستجدات التي قد تطرأ على حركة العرض والطلب، والعملاء والمنافسين وغيرها من المستجدات التي قد تؤثر على الأسعار وأنماط الطلب. وعلى صعيد الأنشطة الإنتاجية، تتوزع الطاقة الإنتاجية بشكل متوازن بين المنشآت الإنتاجية التابعة الواقعة في ثلاث دول مختلفة، مما يساهم في تقليص الأثر السلبي لأي مخاطر مناخية محتملة. وفيما يتعلق بالكوارث الطبيعية والأوبئة، تتبنى الشركة أنظمة تأهب مصممة خصيصًا لمواجهة أي طوارئ محتملة، بما يساهم في سرعة استجابة الشركة لأي أحداث استثنائية، كما وضعت الشركة مجموعة من السياسات اللازمة لضمان استمرارية الأعمال في حال وقوع أي كوارث طبيعية.

● منخفض ● متوسط ● عالي

المخاطر التشغيلية

المخاطر	درجة المخاطر	مستوى تقبل المخاطر	التوصيف	منهج إدارة المخاطر
مخاطر المستجدات التي تؤثر بصورة مباشرة على الأسواق التي تعمل بها الشركة ومحفظة منتجاتها	●	متوسط	تصنف منتجات الشركة بأنها سلع عالمية، علمًا بأن الفروقات بين منتجاتنا قليلة للغاية أو تكاد تكون معدومة. ولهذا؛ قد تتأثر حركة العرض والطلب لمحفظة منتجات الشركة بمختلف المستجدات العالمية المحيطة، مثل النمو السكاني، وما يترتب على ذلك من ارتفاع الطلب على الغذاء، وتقلبات أسعار المحاصيل الزراعية، والعوامل المؤثرة على الأنشطة الزراعية، والطاقات الإنتاجية لمنتجات الشركة بمختلف أنحاء العالم، بالإضافة إلى توفر المواد الخام اللازمة للأنشطة الإنتاجية وتسعيرها، وفي مقدمتها الغاز الطبيعي.	تنفرد فيرتيغلوب بقدرة هائلة على الوصول إلى شتى أسواق العالم وإمكانات كبيرة على مستوى خدمات الشحن، فضلًا عن مزايا وفورات الحجم، مدعومة بمكانتها الرائدة باعتبارها أكبر مصدر عالمي لمنتجات اليوريا والأمونيا عن طريق الشحن البحري، وأكبر منتج للأمونيا على مستوى منطقة الشرق الأوسط وشمال إفريقيا، فضلًا عن احتلالها صدارة قائمة أكبر الشركات المصدرة للأمونيا على مستوى العالم. وانطلاقًا من ذلك، تتميز الشركة بقدرتها على تلبية مختلف الطلبات مهما بلغ حجمها، وبيع منتجاتها بهوامش ربحية عالية مقارنة بالمنافسين الآخرين، مستفيدة بهيكل التكاليف المنخفض بفضل عقود الغاز المبرمة بأسعار مواتية وانخفاض دورة التحويل النقدي ومواقع منشآتها الإنتاجية القريبة من المنافذ الاستراتيجية لأنشطة الشحن الدولي. تتبنى فيرتيغلوب مجموعة من السياسات الهادفة للاستجابة لمختلف العوامل التنافسية والحفاظ على الشراكات الاستراتيجية مع العملاء والموردين في إطار تحقيق المنفعة لجميع الأطراف، وتعزيز المقومات التنافسية للشركة وتنفيذ خطط أعمالنا وخطط النمو المستهدفة. وتقوم الإدارة على دراسة وتحليل الشراكات الاستراتيجية المثمرة بشكل مُعمّق، وعلى رأسها الشراكات المبرمة حاليًا لتوريد الغاز الطبيعي. وتحظى الشركة بفريق مركزي يضم أفضل المواهب المتخصصة في أنشطة المبيعات والتسويق والتوزيع والخدمات اللوجستية، ممن يبذلون قصارى جهدهم لتنمية شبكة قنوات المبيعات، وتوطيد العلاقات مع العملاء الحاليين، واستقطاب عملاء جدد، وإجراء مفاوضات تستهدف إبرام عقود بأسعار مواتية، مع تعزيز شبكة العلاقات والتواصل مع الأطراف الفاعلة بالأسواق التي تعمل بها الشركة على هامش المؤتمرات الدولية الكبرى التي تشارك بها الشركة. من جانب آخر، يقوم فريق إدارة الإنتاج بضمان تشغيل المنشآت الإنتاجية التابعة بأعلى مستويات الكفاءة، للوفاء بالتزام الشركة المتجدد بطرح منتجات فائقة الجودة تتفق مع أفضل المعايير الدولية. وعلى صعيد توفير مدخلات الإنتاج الرئيسية بأفضل التكاليف؛ وعلى رأسها الغاز الطبيعي، قامت الشركة بالتحوط ضد مخاطر تقلبات أسعار الغاز الطبيعي على مستوى العالم من خلال تأمين عقود توريد طويلة الأجل مع شركائها الاستراتيجيين في الإمارات ومصر والجزائر.

● منخفض ● متوسط ● عالي

المخاطر التشغيلية - تابع

المخاطر	درجة المخاطر	مستوى تقبل المخاطر	التوصيف	منهج إدارة المخاطر
مخاطر توقف الأنشطة التجارية والإنتاجية	●	منخفض	قد تواجه منشآت الإنتاج التابعة عمليات إغلاق غير مخطط لها أو تخفيض للنشاط التشغيلي، مما قد يسفر عن نقص حجم الإنتاج، وما يترتب على ذلك من تراجع للإيرادات وارتفاع التكاليف بصورة غير مخطط لها. ومن أمثلة المخاطر المحتملة ذات الصلة، مواجهة أي منشأة إنتاجية لمشكلة تعطل خط إنتاج أو إحدى المعدات لعدم كفاءة برامج الصيانة، أو الإدارة السيئة لعمليات تحديث أو تجديد الخطوط الإنتاجية.	حظى فيرتيغلوب بقاعدة أصول تتسم بأعلى مستويات التطور والكفاءة، مدعومة بتوظيف أحدث التقنيات التكنولوجية المتاحة عالميًا. فقد قامت الشركة بضخ استثمارات كبيرة لإنشاء منشآت الإنتاج التابعة وفق أحدث المستويات العالمية مع إرساء منظومة راسخة تعمل على ضمان كفاءة تلك المنشآت وإجراء برامج الصيانة الدورية بصفة منتظمة. وتجدر الإشارة إلى أن 50% من منشآت إنتاج اليوريا والأمونيا التابعة تأسست خلال السنوات العشر الماضية، وبالتالي تتسم بأعلى مستويات الكفاءة التشغيلية، وانخفاض تكاليف الصيانة. وقد صممت الإدارة مخططًا زمنيًا مدروسًا بعناية فائقة لإجراء التجديدات اللازمة بكل منشأة إنتاجية، يتماشى مع العمر الافتراضي المحدد مسبقًا لجميع خطوط الإنتاج. وتحظى الشركة بفريق صيانة يضم نخبة من أصحاب المهارات الفنية التي ترقى لأفضل المستويات العالمية، ممن يحرصون على تبادل الخبرات مع فرق العمل بجميع المنشآت الإنتاجية التابعة لضمان نشر أفضل الخبرات والممارسات الفنية ذات الصلة. بالإضافة إلى ذلك، تقوم فيرتيغلوب بتوظيف أحدث التقنيات في منظومة صيانة متكاملة تغطي جميع المصانع التابعة، لضمان أعلى مستويات الكفاءة التشغيلية، وإجراء أعمال صيانة بتكاليف منخفضة. وخلال عام 2021 أطلقت الإدارة برنامج الامتياز التشغيلي للارتقاء بالكفاءة التشغيلية وتجنب حالات الإغلاق غير المخططة، علمًا بأن جميع المصانع التابعة تحظى بتأمين ضد انقطاع الأعمال وعمليات الإغلاق الممتدة.
مخاطر أمن تكنولوجيا المعلومات	●	منخفض	تتبنى فيرتيغلوب أفضل الأنظمة والتدابير المتطورة للحفاظ على أمن تكنولوجيا المعلومات؛ غير أن البنية التكنولوجية ومنظومة تكنولوجيا المعلومات قد تتعرض للهجمات أو محاولات الاختراق. قد تسفر هذه الهجمات عن تعطُّل العمل، أو الإضرار بالأنظمة، أو توقف العمليات، أو تسريب البيانات الحساسة، مما قد يؤثر سلبًا على السمعة القوية التي تنفرد بها الشركة.	تحرص الشركة بصفة دائمة على تقييم وتحديث الضوابط الأمنية والاستراتيجيات الدفاعية بهدف تعزيز الجدارة الأمنية وسد أي ثغرات أمام الهجمات الإلكترونية. ويركز فريق تكنولوجيا المعلومات على مراقبة ورصد وتعزيز قدرات أمن تكنولوجيا المعلومات عبر المجموعة بأكملها، بما يشمل كل من البنية التحتية لتكنولوجيا المعلومات والأنظمة التشغيلية. بالإضافة إلى ذلك، تواصل الشركة الاستثمار في تعزيز مواردها الداخلية، مع الاستعانة بعدد من خبراء الأمن الخارجيين؛ لدعم تنفيذ خطط الاستجابة التي تشكل ركيزة منظومة إدارة أمن تكنولوجيا المعلومات. وعلى مدار العام، تقوم الشركة بإجراء العديد من تقييمات الأمن الداخلي والخارجي عبر المجموعة لضمان سلامة الشركة من المخاطر ذات الصلة. علاوة على ذلك، تقوم الشركة بإجراء عمليات مراجعة مستمرة لأنظمة تكنولوجيا المعلومات وتقييمات أمنية لضمان كفاءة مختلف التدابير ذات الصلة.

● منخفض ● متوسط ● عالي

المخاطر التشغيلية - تابع

المخاطر	درجة المخاطر	مستوى تقبل المخاطر	التوصيف	منهج إدارة المخاطر
الطاقات البشرية	●	منخفض	تؤمن فيرتيغلوب بأن كفاءة فريق العمل ومواصلة الارتقاء بمهاراتهم وخبراتهم يمثل الركيزة المحورية لقدرتها على المنافسة وتلبية معدلات الطلب المرتفعة بالسوق. ومن ثمّ، تمثل عملية استقطاب وتوظيف أفضل الكفاءات في السوق والاحتفاظ بهم، ضرورة استراتيجية لضمان استمرارية الأعمال بأعلى مستويات الجودة وتعزيز قدرة الشركة على الاستفادة من فرص التوسع بأعمالها وتلبية معايير الاستدامة الاجتماعية ومتطلبات الحوكمة.	نجحت فيرتيغلوب في تعزيز فريق العمل من خلال جذب واستقطاب نخبة من ذوي الخبرات، مستفيدة من المقومات التنافسية التي تحظى بها وفي مقدمتها مكانتها الرائدة بالسوق، فضلاً عن تميزها بتزويد فريقها بأفضل البرامج التدريبية، وحزمة رواتب ومكافآت تنافسية، وغيرها من المزايا. بالإضافة إلى ذلك، تحظى فيريتيغلوب بشراكات استراتيجية مع أبرز الكيانات في قطاعات عملها، مما يوفر للموظفين فرصة المشاركة في أبرز المشروعات في السوق والتدريب على استخدام أحدث التقنيات المتطورة. تستند نجاحات الشركة أيضًا على تنوع خبرات وثقافات فريق العمل وتعزيز روح المشاركة والتعاون بينهم. ومن هذا المنطلق، نجحت الشركة في إرساء بيئة عمل إيجابية تقوم على مبادئ الاحترام المتبادل وتكافؤ الفرص، وذلك من خلال تطبيق برنامج التنوع والشمول الذي أطلقته الشركة، وتدريب الموظفين على الالتزام بمدونة قواعد السلوك، وتزويد الموظفين بأفضل البرامج التدريبية، والقيام باستطلاعات رأي دورية لقياس مستويات رضائهم، مع مواصلة رفع وعي الموظفين بمختلف المبادئ والقيم التي تتبناها الشركة. واستكمالا لهذه الجهود، أطلقت الشركة برنامجًا متخصصًا للتعاقب الوظيفي، يتم بموجبه تأهيل الموظفين المرشحين لتولي المناصب الرئيسية عبر المجموعة، مما يضمن نقل الخبرات والمعرفة بين مختلف الموظفين وبالتالي ضمان كفاءة استمرارية الأعمال.
القدرة على الحفاظ على معايير الصحة والسلامة وحماية البيئة (HSE)	●	منخفض	يأتي إرساء بيئة عمل تتسم بأعلى معايير الصحة والسلامة وحماية البيئة في مقدمة الأولويات الاستراتيجية للشركة. ومن الجدير بالذكر أن المنشآت الإنتاجية التابعة للشركة تصنف ضمن المصانع الكبيرة، كما تصنف المواد الخام اللازمة للأنشطة الإنتاجية ضمن المواد الخطرة المضرة بالصحة. ومن ثمّ، تواجه بيئة العمل مخاطر محتملة على صعيد الصحة المهنية، ومخاطر محتملة للسلامة المهنية للموظفين والمقاولين العاملين في المواقع التابعة.	تضع الشركة في مقدمة أولوياتها القصوى، تجنب التعرض لأي ظروف قد تؤثر سلبًا على الصحة والأمن والسلامة، مع تقليص احتمالية وقوع أي حوادث تتعلق بسلامة العمليات أو المنتجات التي قد تؤثر سلبًا على الموظفين أو البيئة أو الأصول التابعة. وتواصل الشركة مساعيها الحثيثة لتعزيز مستويات حماية البيئة مع تجنب وقوع أي حوادث تسبب ضررًا للبيئة. وتتبنى الشركة برنامجًا تدريبيًا صارمًا على معايير وممارسات الصحة والسلامة وحماية البيئة، وتضع إطارًا صارمًا للضوابط التشغيلية الهادفة إلى تجنب مخاطر الصحة والسلامة والبيئة في كل منشأة إنتاجية تابعة. بالإضافة إلى ذلك، تقوم الفرق المختصة بإجراء زيارات ميدانية منتظمة لكل منشأة إنتاجية تابعة للمراقبة والمراجعة الدقيقة للالتزام بتدابير وممارسات الحفاظ على الصحة والسلامة وحماية البيئة، ونشر التوعية اللازمة بجميع المواقع التابعة للمجموعة. وقد نجحت الشركة في إطلاق العديد من المبادرات الهادفة إلى تعزيز بيئة عمل صحية، وتعمل الشركة على تنفيذها وتطويرها. وتحظى الشركة بسجل إنجازات حافل بالالتزام بأفضل المعايير الدولية والتفوق عليها فيما يتعلق بالحفاظ على الصحة والسلامة وتقليص الانبعاثات الضارة، وهي شهادة قوية على التزام الشركة بتزويد الموظفين ببيئة عمل تتسم بالصحة والسلامة وحماية البيئة. علاوة على ذلك، يتولى مجلس الإدارة مسؤولية الإشراف على أنشطة الصحة والسلامة والبيئة، مدعومة بتحديثات رسمية تصدرها الإدارة بصورة منتظمة.

● منخفض ● متوسط ● عالي

المخاطر المالية

المخاطر	درجة المخاطر	مستوى تقبل المخاطر	التوصيف	منهج إدارة المخاطر
هيكل رأس المال وتوظيف الموارد المالية، ومخاطر تقلبات أسعار الصرف	●	متوسط	قد تؤثر قدرة الشركة على إدارة وتوظيف رأس المال وزيادته على مستوى تحقيق أولوياتنا الاستراتيجية أو تعظيم الاستفادة من الفرص السانحة لتنمية أعمالها وأنشطتها. وتجدر الإشارة إلى التقلبات الشديدة التي تشهدها أسواق الدين في ظل ارتفاع تكلفة رأس المال المخصص لعمليات الاستحواذ والمشروعات الاستثمارية وصفقات إعادة تمويل الدين. وقد تنعكس تلك العوامل سلبًا على مستقبل أعمال الشركة أو مستويات ربحيتها، أو مركزها المالي. الجدير بالذكر أيضًا، أن نسبة كبيرة من إجمالي إيرادات الشركة ومصروفاتها التشغيلية والتسهيلات التمويلية طويلة الأجل التي حصلت عليها؛ مقوّمة بالعملات الأجنبية. ومن ثمّ، قد تؤثر التغيرات الكبيرة لأسعار الصرف على الأداء المالي للشركة، خاصة عملات الدول التي تحتضن المنشآت الإنتاجية التابعة (الجنيه المصري والدرهم الإماراتي والدينار الجزائري).	تتبنى فيرتيغلوب استراتيجية قوية لتوظيف رأس المال، تتماشى مع أولوياتها الاستراتيجية المحددة، مع الالتزام بتطبيق أفضل معايير وممارسات الحوكمة وآليات اتخاذ القرارات المستنيرة التي تهدف في المقام الأول إلى تحقيق التوازن بين الفرص والمخاطر. كما تسعى الشركة حثيثًا للحفاظ على مركزها المالي القوي وأفضل مستويات الجدارة الائتمانية مع الجهات المموّلة. وتلتزم الإدارة بمراقبة مستويات السيولة النقدية والحدود الائتمانية للشركة عن كثب لضمان كفاءة مرونتها المالية. ومن جانب آخر، قامت الإدارة بتنويع مصادر التمويل لتجنب مخاطر الاعتماد على سوق واحدة، مع ترتيب الجداول الزمنية لسداد مستحقات الدين بعناية فائقة تضمن تجنب تعرض الشركة لأعباء السداد. وبالتوازي مع ذلك، قامت الإدارة بتطبيق برامج أخرى لتحسين رأس المال العامل، مدعومة بخبراتها التمويلية القوية وسجلها الحافل بالإنجازات على صعيد تنفيذ صفقات إعادة تمويل الدين أو الحصول على تمويل جديد.

● منخفض ● متوسط ● عالي

المخاطر التنظيمية

المخاطر	درجة المخاطر	مستوى تقبل المخاطر	التوصيف	منهج إدارة المخاطر
مخاطر التغيّر في الأوضاع التنظيمية بالأسواق التي تعمل بها الشركة	●	منخفض	قد تسفر التغيُّرات في القوانين واللوائح والتفسيرات المكملة ذات الصلة إلى تغيير البيئة التنظيمية التي تعمل بها الشركة. وقد ينشأ عن ذلك إدخال تغييرات على أنظمة الحوكمة، والصحة والسلامة، والمنافسة، فضلًا عن القوانين واللوائح المتعلقة بالمنتجات، وكذلك التغييرات في معايير المحاسبة المالية والمتطلبات الضريبية. كما ينطوي ذلك أيضًا على تأثير القوانين واللوائح المقترحة لمواجهة تغير المناخ على الصعيدين الدولي والمحلي. وقد يؤدي عدم الامتثال لهذه القوانين إلى تطبيق غرامات كبيرة أو جزاءات أو عقوبات أخرى؛ مثل فرض الاستثمار في معدات أحدث أو إلغاء التصاريح الممنوحة أو إغلاق المرافق. ومن ثمّ، قد تواجه الشركة تأخيرات في الحصول على التصاريح المطلوبة أو يتعذر الحصول عليها، مما قد يؤدي إلى تأخير عملياتنا أو توقفها. علاوة على ذلك، أدت التغيرات الجيوسياسية التي يشهدها العالم إلى عدم وضوح آليات ومعايير تطبيق التعريفات الجمركية في الأسواق الرئيسية (مثل الاتحاد الأوروبي والصين)، ومن المحتمل أن ينعكس ذلك على أسعار المنتجات أو المواد الأولية اللازمة للأنشطة الإنتاجية. وقد تؤثر القدرة على إدارة القضايا والمستجدات التنظيمية والضريبية والقانونية وحلول القضايا العالقة في نطاق التقديرات الحالية على نتائج الشركة.	تحرص الشركة على مراقبة المستجدات التنظيمية عن كثب بأعلى مستويات الدقة والكفاءة لضمان الامتثال للقوانين واللوائح المقررة بالأسواق التي تعمل بها. كما تواصل الشركة الحفاظ على مرونة تغييرات التدفقات التجارية، بصورة تضمن تقليص الرسوم الجمركية، مع الامتثال الكامل للوائح التنظيمية المقررة. وتقوم الشركة أيضًا بإجراء عمليات تقييم داخلية لسد أي ثغرات، مدعومة بالاستعانة بمستشارين خارجيين لضمان توافق جميع أنشطة وعمليات الشركة مع القوانين واللوائح ذات الصلة.

● عالي ● متوسط ● منخفض

الامتثال

تحرص فيرتيغلوب على دمج وترسيخ مبادئ الكفاءة والشفافية والنزاهة والاحترام في كافة أعمالها وعبر مختلف معاملاتها مع جميع الأطراف ذات الصلة.

تحرص فيرتيغلوب على دمج وترسيخ مبادئ الكفاءة والشفافية والنزاهة والاحترام في كافة أعمالها وعبر مختلف معاملاتها مع جميع الأطراف ذات الصلة. وفي سبيل القيام بذلك، قامت الشركة بإرساء بيئة عمل تسودها ثقافة تشجع على الأداء المتميز والتعاون المثمر وتحمل المسؤولية. وتمثل هذه القيم الركيزة الأساسية لجميع أعمال الشركة وسياسات وأطر عمل الامتثال التي تحدد جميع ممارسات وسلوكيات فريق العمل.

يشمل إطار عمل الامتثال الذي تتبناه الشركة؛ مجموعة متكاملة من السياسات والمبادئ التي تليق بالمكانة الرائدة للشركة وتعكس بوضوح مبادئها وقواعد السلوك المتبع في بيئة العمل، وكيفية تعاملها مع شركائها، وخدمة عملائها، وكذلك المسؤوليات التي تقع على عاتقها تجاه المجتمعات المحيطة بأعمالها. يتضمن هذا الإطار أيضًا القواعد المتعلقة بالقضايا المهمة التي تتضمن تجريم الرشوة، وكيفية التعامل مع المعلومات السريّة وتضارب المصالح، والامتثال لقانون المنافسة وإجراءات الفحص والتقصي مع الأطراف الخارجية، وأهمية توخي الدقة عند الاحتفاظ بالسجلات وإعداد التقارير. كما يتناول إطار عمل الامتثال أسس وأسباب اتخاذ الإجراءات التأديبية عند حدوث أي انتهاكات لقواعد وأطر وسياسات الامتثال. ولضمان الوعي الكامل بهذه الأطر والسياسات على جميع المستويات في الشركة، يعمل فريقي قسم الموارد البشرية وقطاع الامتثال عن كثب مع جميع الشركات العاملة، سعيًا لضمان إبلاغ ورفع وعي جميع الموظفين بإطار عمل الامتثال والقيم الأساسية للشركة، ودمجها في السياسات الخاصة بكل شركة، علمًا بأن السياسات الخاصة بكل شركة تابعة تم صياغتها بعناية لتتوافق مع القوانين واللوائح التنظيمية بالسوق التي تعمل به. وتعكف الشركة على تدريب جميع الموظفين على مبادئ وقواعد وطرق تطبيق أطر الامتثال وذلك من خلال برنامج تعليم إلكتروني متاح لفريق العمل على مستوى المجموعة. وتتيح هذه المنصة لفريق العمل أيضًا منظومة رقمية للإبلاغ عن أي مخاوف، أو حالات انتهاك، أو مخالفات، أو حوادث متعلقة بقواعد وأطر الامتثال. توفر الشركة أيضًا إمكانية عدم الكشف عن هوية المبلغ، حيث يستطيع الموظف الإبلاغ عن المخالفات بالاتصال على الخط الساخن الذي تديره شركة خارجية مختصة. جدير بالذكر أن الشركة تقوم بالتعامل مع جميع البلاغات بأقصى درجات العناية الواجبة والسريّة، سواء كانت عملية الإبلاغ تمت داخليًا أو عن طريق الخط الساخن المخصص للشكاوى والبلاغات مجهولة الهوية.

بالإضافة إلى ذلك، تلتزم قاعدة الشركاء بنفس مبادئ المسؤولية والشفافية والاحترام التي تتبناها فيرتيغلوب، بما يضمن توافق جميع أعمال وأنشطة ومعاملات الشركة مع مبادئ الحقوق والواجبات التي يلتزم بها كل فرد، على النحو المبين في مدونة السلوك الخاصة بشركاء الأعمال. وتوفر الشركة آلية واضحة للإبلاغ عن أي مخالفات متعلقة بسلوك شركائنا من خلال المنصة الرقمية للإبلاغ الخاصة بالشركة. وتتيح أيضًا إمكانية تقديم البلاغ دون الكشف عن الهوية من خلال الاتصال بالخط الساخن المدار بواسطة شركة خارجية مختصة.

ويتم التعامل مع جميع البلاغات المُقدمة بأكبر قدر من السريّة، كما يتم إجراء التحقيقات بما يتماشى مع سياسات وبروتوكولات الشركة التي تهدف إلى إجراء تحقيقات سريعة وموضوعية وعادلة. جدير بالذكر أن الشركة تتبنى مبدأ عدم التسامح مع البلاغات الكيدية، وإذا تبين أن البلاغ المقدم كيدي؛ يتم اعتباره انتهاكًا يستوجب المساءلة.

شهد عام 2024 الإبلاغ عن 9 حالة متعلقة بعدم الامتثال، وذلك باستثناء الشكاوى المتعلقة بفريق العمل. علمًا بأنه لم يتم التأكد من صحة 7 بلاغات نظرًا لعدم توافر أدلة داعمة، بينما يوجد حالتين قيد التحقيق عند الانتهاء من هذا التقرير. لم تصنف نتائج التحقيقات أي شكاوى بشأن الامتثال على أنها انتهاكات جوهرية. ومن الجدير بالذكر أن القائمين على هذه التحقيقات مستقلين بصورة تامة عن الإدارات ذات الصلة بالشكاوى. وتقوم الشركة عند الاقتضاء؛ باتخاذ إجراءات تصحيحية تتضمن تطوير بعض العمليات وأنظمة الرقابة، فضلاً عن إطلاق مبادرات تعليمية وبرامج توعوية.

الامتثال - تابع

حوكمة الامتثال

يتولى مجلس الإدارة مسؤولية الإشراف على سياسات أخلاقيات العمل وأطر الامتثال. ويضطلع رئيس قسم الامتثال لدى فيرتيغلوب بمساعدة مجلس الإدارة في تطبيق برنامج الامتثال بالمجموعة وضمان تماشي أطر الامتثال مع اللوائح التنظيمية المقررة وتنفيذها على نحو صحيح.

علاوة على ذلك، تتحمل إدارة الشركات التابعة وإدارات الموارد البشرية مسؤولية رفع الوعي بسياسات وقواعد وأطر عمل الامتثال على مستوى كل شركة. ويلتزم مسؤول الامتثال بكل شركة تابعة باطلاع قسم العمليات ورئيس قسم الامتثال لدى فيرتيغلوب على أي مستجدات بشأن دمج وتنفيذ إطار عمل الامتثال بجميع عمليات وأنشطة الشركة، وكذلك إبلاغهم بأي قضايا أو مشكلات بشأن الامتثال. بالإضافة إلى ذلك، تتلقى لجنة التدقيق المنبثقة عن مجلس الإدارة تقارير امتثال مفصلة بصفة ربع سنوية تستعرض الإنجازات التي تم إحرازها على صعيد برامج ومشروعات الامتثال والتطورات ذات الصلة على مستوى المجموعة، علاوة على بيان بنتائج أي تحقيقات أو حوادث تتعلق بالامتثال.

وفي مطلع كل عام؛ يعكف رئيس قسم الامتثال لدى فيرتيغلوب بالتعاون مع إدارات الشركات التابعة، على تحديد جدول الأعمال السنوي لمنظومة الامتثال. ويستعرض جدول الأعمال المذكور بشكل مفصّل إجراءات ومتطلبات الامتثال الحالية والمستجدة، سعيًا لضمان مواكبة منظومة الامتثال لكافة المستجدات ذات الصلة. ويتم تحديد وصياغة هذه الإجراءات والمتطلبات بصورة واضحة يمكن تقييم درجات الالتزام بها، ويتم إعداد تقارير تقييم ربع سنوية ذات الصلة، كما يمكن قياس مدى فعاليتها. ويساهم إعداد جدول أعمال الامتثال السنوي في تطوير منظومة الرقابة على الامتثال، وتحديثها بصورة مستمرة لضمان كفاءتها وفعاليتها.

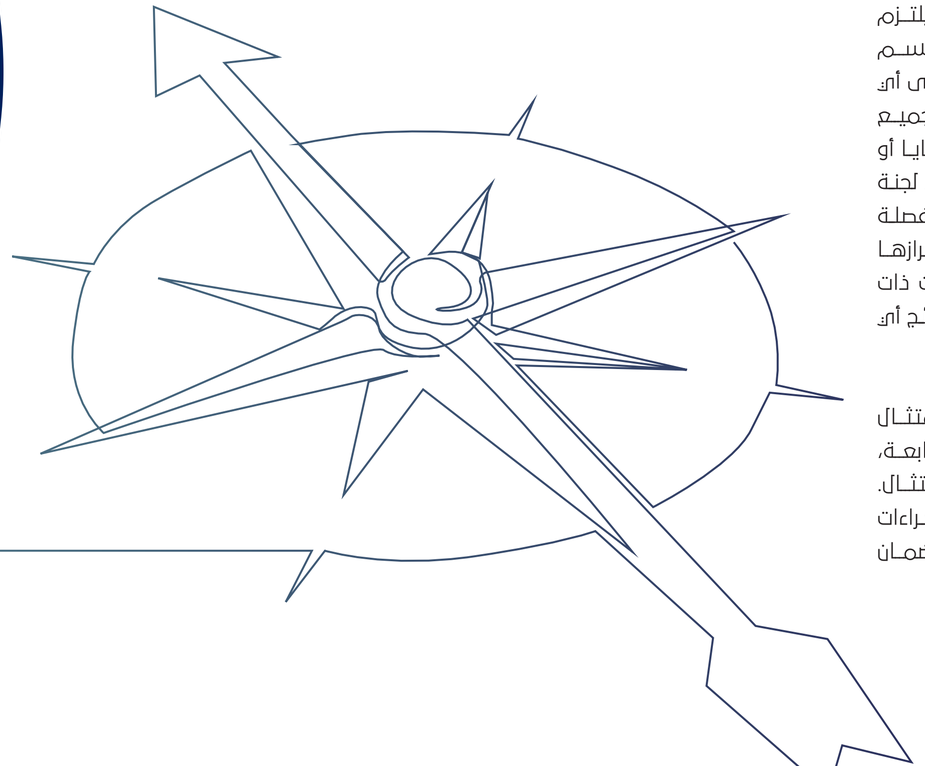

الامتثال - تابع

مدونة قواعد سلوك وأخلاقيات سلاسل الإمداد والتوريد

تشمل سياسات الحوكمة والامتثال ومبادئ الممارسات الأخلاقية التي تتبناها الشركة جميع العمليات والأنشطة التشغيلية. كما تمتد إلى جميع معاملات الشركة الخارجية وسلاسل الإمداد والتوريد، على النحو المبين بمدونة قواعد السلوك والأخلاقيات لشركاء الأعمال.

وتعمل فيرتيغلوب على تعزيز ممارسات الزراعة المستدامة والإدارة المثلى للموارد الغذائية عبر سلسلة الإمداد والتوريد الخاصة بها. ويبدأ ذلك بتوظيفها للغاز الطبيعي في أنشطتها الإنتاجية كمصدر للطاقة الصديقة للبيئة، وصولاً إلى تزويد عملائنا من القطاع الزراعي والصناعي بأفضل المنتجات المستدامة. وتبذل الشركة قصارى جهدها لضمان سير جميع عملياتها على الوجه الأمثل، مع مواصلة تطبيق أفضل الممارسات من خلال الالتزام الصارم بمدونة قواعد السلوك والأخلاقيات لشركاء الأعمال.

تقوم الشركة بمنح عقود التوريد للموردين وشركاء الأعمال ممن تربطهم علاقات تعاون وثيقة مع فيرتيغلوب (يُشار إليهم بشركاء الأعمال) نظرًا لالتزامهم بقيم النزاهة والشفافية والمسؤولية تجاه الأطراف ذات الصلة، فضلاً عن التزامهم بمبادئ أخلاقيات العمل ومراعاة اللوائح والقوانين المقررة في كل دولة تعمل بها.

وتتناول مدونة قواعد سلوك وأخلاقيات شركاء الأعمال، جميع القيم والتطلعات التي يجب على شركاء الأعمال الالتزام بها، بما يتفق مع جميع القوانين والمعايير الدولية المتعلقة بأخلاقيات وبيئة العمل وحقوق الإنسان، مثل معايير منظمة العمل الدولية (ILO)، ومنظمة الأمم المتحدة للطفولة (UNICEF)، ومبادئ الأمم المتّحدة التوجيهية بشأن الأعمال التجارية وحقوق الإنسان، وغيرها.

سياسة الفحص والتقصي

في إطار التزامها بتبني برنامج الفحص والتقصي، تحرص الشركة على فحص ومراجعة كافة الأعمال الخاصة بالأطراف الخارجية لتحديد المخاطر المحتملة قبل إجراء أي شراكات أو تعاقدات معهم. وتتضمن تلك المخاطر المحتملة؛ الرشوة والفساد وانتهاك قوانين العقوبات وحقوق الإنسان وظروف العمل وغيرها من قضايا الامتثال. وعند الاقتضاء، تكثف الشركة عملية الفحص والتقصي وتتخذ ما يلزم لمعالجة مخاطر محددة، أو اتخاذ القرار بعدم التعامل مع طرف خارجي محدد. وفي حالة إدراج فيرتيغلوب لطرف خارجي على برنامج الفحص والتقصي؛ يخضع ذلك الطرف الخارجي إلى عملية مراجعة مستمرة، بحيث تتلقى فيرتيغلوب إخطارات بأي مخاطر امتثال محتملة. ويتولى فريق قسم الامتثال بفيرتيغلوب مسؤولية إجراء عملية الفحص والتقصي، علمًا بأن منظومة الفحص والتقصي للأطراف الخارجية يتم إدارتها بصورة مركزية، ويجري تطويرها بشكل أكبر بالشركات التابعة.

وفي إطار مساعيها لتطوير برنامج الفحص والتقصي، أضافت الشركة إجراء فحص العقوبات، حيث يتم فحص جميع سفن الشحن البحري والقائمين على العمل بها، استنادًا إلى قوائم العقوبات قبل اعتماد أي سفينة لشحن منتجات الشركة كما في 31 ديسمبر 2022.

يقوم فريق الامتثال ومسئول الرقابة الداخلية بكل شركة تابعة بمراجعة كفاءة عملية الفحص والتقصي لشركاء الأعمال، ويقوم أيضًا فريق التدقيق الداخلي والرقابة الداخلية بتقييم هذه العملية في إطار منظومة الامتثال والمراجعة الخاصة بهم، والتي تتضمن أيضًا الإشراف على شركاء العمل في ضوء الاتفاقات التعاقدية.

برامج التعلم والتوعية

تقدم الشركة برامج تدريبية وتوعوية لجميع الموظفين، بما يشمل أيضًا الموظفين الجدد، حول مدونة قواعد السلوك وأخلاقيات العمل. كما يلتزم الموظفون بالمشاركة في البرامج التدريبية المختلفة التي تقدمها الشركة عبر الإنترنت وبالحضور المباشر، والتي تتناول قضايا تضارب المصالح واحترام التنوع والشمول، ومكافحة الرشوة والفساد. وقد قدمت الشركة دورات تدريبية حول المخاطر المحتملة وبعض القضايا الخاصة بمكافحة الاحتكار، وذلك في إطار حرص الشركة على توعية الموظفين بمنظومة الامتثال الداخلية.

الامتثال - تابع

الركيزة الثانية لقانون الحد الأدنى العالمي للضرائب

في 20 ديسمبر 2021، قامت بلدان منظمة التعاون الاقتصادي والتنمية / مجموعة العشرين، بموجب الإطار الشامل لمكافحة تآكل الوعاء الضريبي ونقل الأرباح، بإصدار ما يُطلق عليه "القواعد النموذجية للركيزة الثانية" (يشار إليها أيضاً باسم "القواعد العالمية لمكافحة تآكل الوعاء الضريبي") التي تم تصميمها لضمان قيام الشركات الكبرى متعددة الجنسيات بدفع حد أدنى للضريبة بنسبة 15% على الدخل المؤهل المجمع الناشئ في كل دولة تعمل فيها هذه الشركات ("الركيزة الثانية").

في 15 ديسمبر 2022، أجمعت الدول الأعضاء في الاتحاد الأوروبي على تطبيق توجيهات الاتحاد الأوروبي لضمان تحقيق حد أدنى عالمياً للضريبة، ووافقت الدول على تطبيق هذه القواعد للسنوات المالية التي تبدأ في أو بعد 31 ديسمبر 2023.

تعتبر دولة الإمارات العربية المتحدة عضواً في الإطار الشامل لمكافحة تآكل الوعاء الضريبي ونقل الأرباح التابع لمنظمة التعاون الاقتصادي والتنمية، وهي ملزمة بمواجهة التحديات التي تواجهها الملاذات الضريبية على الصعيد الدولي. وبناءً على ذلك، طبقت وزارة المالية في دولة الإمارات العربية المتحدة الحد الأدنى للضريبة الإضافية المحلية اعتباراً من السنة المالية التي ستبدأ في 1 يناير 2025.

تنطبق قواعد الركيزة الثانية على مجموعات الشركات متعددة الجنسيات التي تعمل على المستوى الدولي وتحقق إيرادات سنوية تبلغ 750 مليون يورو أو أكثر. وعليه، يقوم دافع الضريبة المؤهل بحساب معدل الضريبة الفعلي للأنشطة المجمعة في كل بلد يعمل فيه ويدفع "ضريبة إضافية" عن الفرق بين معدل الضريبة الفعلي لكل بلد ومعدل الضريبة الأدنى العالمي البالغ 15%. ويتم عموماً دفع أي ضريبة إضافية إما في بلد المنشأة منخفضة الضريبة أو في بلد الشركة الأم المطلقة / الشركة الأم الوسيطة.

ونظرًا لأن المجموعة تستوفي الحد الأدنى للإيرادات ولها وجود خارجي، فإنها تقع ضمن نطاق الركيزة الثانية. علاوة على ذلك، وبموجب عملية الاستحواذ التي أجرتها أدنوك، فقد تغيرت الشركة الأم المطلقة لشركة فيرتيغلوب خلال السنة، حيث

- كانت مجموعة أو سي آي خلال الفترة من 1 يناير 2024 إلى 14 أكتوبر 2024
- ثم أصبحت مجموعة أدنوك للفترة من 15 أكتوبر 2024 إلى 31 ديسمبر 2024.

وبناءً على ذلك، قامت المجموعة بتقييم التزامها عن الركيزة الثانية على مستوى هاتين الشركتين الأم المطلقتين. وفي ضوء تبعية المجموعة لكلتا الشركتين الأم المطلقتين، ونظراً للطبيعة الخاصة للوائح الركيزة الثانية، ستكون شركة فيرتيغلوب مينا بي. في. (هولندا) مطالبة بالامتثال للوائح الركيزة الثانية عن جميع منشآت مجموعة فيرتيغلوب التابعة لها.

وقد يتطلب الأمر من المجموعة دفع ضريبة إضافية على الأنشطة التابعة لها في الجزائر بسبب معدل الضريبة الفعلي المحتمل، على ألا تتجاوز هذه الضريبة نسبة 15% المحددة بموجب قواعد الركيزة الثانية. وبناءً على ذلك، قامت المجموعة بالاعتراف بمبلغ 1.1 مليون دولار أمريكي كضريبة إضافية بموجب الركيزة الثانية فيما يتعلق بإيراداتها العالمية المحققة في الجزائر. وتم احتساب الضريبة الإضافية المذكورة أعلاه على أساس الملكية الاقتصادية للمجموعة في شركة سورفيرت الجزائر إس بي إيه.

بدءاً من سنة 2025 فصاعداً، ستشكل المجموعة جزءاً من مجموعة أدنوك وسيتعين عليها تقييم وضعها الضريبي في ضوء الركيزة الثانية بعد الأخذ في الاعتبار حضور مجموعة أدنوك في البلدان التي تزاول فيها أعمالها.

علاوة على ذلك، أصدرت دولة الإمارات العربية المتحدة الحد الأدنى للضريبة التكميلية المحلية الذي دخل حيز التنفيذ اعتباراً من 1 يناير 2025. وبالتالي، تعمل المجموعة حالياً على تقييم التأثير على معدل الضريبة الفعلي الخاص بها في دولة الإمارات العربية المتحدة.



الامتثال - تابع

قانون الضريبة في دولة الإمارات العربية المتحدة

أصدرت وزارة المالية في دولة الإمارات العربية المتحدة، في 9 ديسمبر 2022، المرسوم بقانون اتحادي رقم 47 لسنة 2022 بشأن الضرائب على الشركات والأعمال ("القانون") لفرض نظام ضريبة الشركات الاتحادي في دولة الإمارات العربية المتحدة. يسري نظام ضريبة الشركات للفترات المحاسبية التي تبدأ في أو بعد 1 يونيو 2023 (مما يجعل السنة المنتهية في 31 ديسمبر 2024 أول سنة ضريبية للمنشآت ذات الصلة لدى المجموعة).

وفقًا لقرار مجلس الوزراء رقم 116/2022، فإنه اعتباراً من سنة 2023 سوف تُطبّق ضريبة الشركات بنسبة 9% على المنشآت التي يتجاوز دخلها مبلغ 375,000 درهم. ومع ذلك، لا يزال من الممكن للمنشآت المؤهلة المرخصة في المناطق الحرة الاستفادة من معدل ضريبة قدره 0% إذا استوفت الشروط المحددة لذلك.

أصدرت وزارة المالية في 3 نوفمبر 2023 قرارين تم بموجبهما تحديد الدخل المؤهل والأنشطة المؤهلة للمنشآت المرخصة في المناطق الحرة. وفقاً للقرارات الصادرة، تشمل الأنشطة المؤهلة "تجارة السلع المؤهلة" و"خدمات المقر الرئيسي" و"حيازة الأسهم والأوراق المالية الأخرى" و"خدمات الخزينة والتمويل للأطراف ذات العلاقة" و"توزيع البضائع أو المواد في أو من منطقة محددة".

أدت هذه الإخطارات إلى ضرورة إجراء تقييم لمنشآت المجموعة في دولة الإمارات العربية المتحدة، ولا سيما المنشآت المؤسسة في سوق أبوظبي العالمي، لتحديد ما إذا كانت مصنفة كأشخاص مؤهلين في المنطقة الحرة وما إذا كانت ستخضع لضريبة الشركات بنسبة 0% أو 9%.

واستناداً إلى تفسير قانون ضريبة الشركات، قامت الإدارة بمراجعة الوضع الضريبي لجميع منشآت المجموعة في دولة الإمارات العربية المتحدة وتوصلت إلى أن غالبية منشآت المجموعة إما ستستفيد من نظام الأشخاص المؤهلين في المنطقة الحرة أو ستكون معفاة من ضريبة الشركات. وبالتالي، لن يكون هناك تأثير ضريبي جوهري على المجموعة للسنة المالية المنتهية في 31 ديسمبر 2024.

الحوكمة

الحوكمة 108

مجلس الإدارة 109

تقرير مجلس الإدارة 114

مجلس الإدارة

يمثل مجلس الإدارة القيادة الاستراتيجية للشركة، حيث يتولى مسؤولية وضع السياسات الإدارية الأساسية والإشراف على أداء الشركة. اعتبارًا من 24 أكتوبر 2024، تمت إعادة هيكلة مجلس الإدارة بترشيح مجلس إدارة جديد، حيث يتألف مجلس الإدارة الحالي من سبعة أعضاء، جميعهم أعضاء غير تنفيذيين ومستقلين.

جدير بالذكر أن مجلس الإدارة السابق كان يتألف من أحد عشر عضوًا؛ عضوان تنفيذيان وتسعة أعضاء غير تنفيذيين منهم ستة أعضاء مستقلين.

للاطلاع على السير الذاتية المفصلة للسادة أعضاء مجلس الإدارة، يرجى زيارة الموقع الإلكتروني للشركة.

معالي الدكتور سلطان أحمد الجابر
رئيس مجلس الإدارة – مستقل

تاريخ التعيين
30 سبتمبر 2019، وأعيد تعيينه خلال الطرح العام الأولي، وأعيد تعيينه مرة أخرى في 24 أكتوبر 2024.

عضوية اللجان
-

المناصب الخارجية الأخرى

- الرئيس التنفيذي والعضو المنتدب لشركة بترول أبوظبي الوطنية «أدنوك».
- عضو مجلس الوزراء ووزير الصناعة والتكنولوجيا المتقدمة.
- عضو المجلس الأعلى للشؤون المالية والاقتصادية.
- رئيس مجلس إدارة العديد من الشركات التابعة لمجموعة أدنوك، ورئيس مجلس إدارة شركة مصدر ومصرف الإمارات للتنمية، وشركة بريسايت، وصندوق ألتيرا، وبنك أبوظبي الأول مصر.
- رئيس مجلس أمناء جامعة محمد بن زايد للذكاء الاصطناعي.
- عضو مجلس إدارة شركة الإمارات العالمية للألومنيوم، وجهاز الإمارات للاستثمار، وبنك أبوظبي الأول، وجامعة خليفة.
- عضو مجلس إدارة شركة مبادلة للاستثمار.
- عضو مجلس إدارة مجلس أبحاث التكنولوجيا المتطورة.

السيد/ خالد سالمين
عضو مجلس إدارة – مستقل

تاريخ التعيين
1 مارس 2021، وأعيد تعيينه خلال الطرح العام الأولي، وأعيد تعيينه مرة أخرى في 24 أكتوبر 2024.

عضوية اللجان
رئيس اللجنة التنفيذية

المناصب الخارجية الأخرى

- الرئيس التنفيذي لدائرة التكرير والتصنيع والتسويق والتجارة في "أدنوك".
- رئيس مجلس إدارة شركات «بروج بي تي إي» و«أدنوك التجارية» و«تعزيز»، وأبوظبي لتوزيع الغاز.
- عضو مجلس إدارة شركة «أدنوك للإمداد والخدمات».
- عضو مجلس إدارة شركة «أدنوك للتكرير».
- عضو مجلس إدارة شركة «أدنوك لمعالجة الغاز».
- عضو مجلس إدارة شركة «بروج».
- عضو مجلس إدارة شركة «أدنوك للتجارة العالمية».
- عضو مجلس إدارة شركة «أدنوك للتوزيع».
- عضو مجلس إدارة الشركة الوطنية لشحن الغاز «إنجسكو»، وشركة «أو إم في».

مجلس الإدارة - تابع



السيد/ ناصف ساويرس
عضو مجلس الإدارة - مستقل

تاريخ التعيين
30 سبتمبر 2019، وأعيد تعيينه خلال الطرح العام الأولي، وأعيد تعيينه مرة أخرى في 24 أكتوبر 2024.

عضوية اللجان
-

المناصب الخارجية الأخرى

- الرئيس التنفيذي لمجموعة "إن إن إس".
- الرئيس التنفيذي لشركة «أو سي آي جلوبال» منذ 2020.
- الرئيس التنفيذي لنادي أستون فيلا.
- المدير الإشرافي لشركة «أديداس إيه جي».
- عضو مجلس الإدارة في شركة «إكس أر جي».
- عضو مجلس شركاء «إيكسور ان في».
- عضو المجلس الدولي لشركة «جيه بي مورجان».
- عضو اللجنة التنفيذية لمجلس إدارة مركز «كليفلاند كلينك» للخدمات الطبية.
- عضو مجلس أمناء جامعة شيكاغو.

السيد/ محمد سيف العرياني
عضو مجلس إدارة – مستقل

تاريخ التعيين
30 سبتمبر 2019، وأعيد تعيينه خلال الطرح العام الأولي، وأعيد تعيينه مرة أخرى في 24 أكتوبر 2024

عضوية اللجان
-

المناصب الخارجية الأخرى

- رئيس شركة الغاز الدولية «إكس آر جي».
- عضو مجلس إدارة شركة «أبوظبي للمشتقات الكيميائية المحدودة (تعزيز)».
- عضو مجلس إدارة شركة «أدنوك للحفر».



الدكتور/ رينر سيلي
عضو مجلس إدارة – مستقل

تاريخ التعيين
10 يناير 2022، وأعيد تعيينه في 24 أكتوبر 2024

عضوية اللجان
عضو اللجنة التنفيذية

المناصب الخارجية الأخرى

- عضو مجلس إدارة شركة «بابكو ابستريم» بالبحرين.
- مستشار بشركة «MD Anima» بالبحرين.
- عضو مجلس إدارة شركة دريم للأمن السيبراني بإسرائيل.

مجلس الإدارة - تابع



السيدة كورين ريكارد
عضو مجلس إدارة – مستقل

تاريخ التعيين
24 أكتوبر 2024

عضوية اللجان
رئيس لجنة الترشيحات والمكافآت

المناصب الخارجية الأخرى

- عضو مجلس الإدارة شركة كارلايل.
- عضو مجلس إدارة شركة كانبوتكس.
- رئيس شركة موزاييك سابقًا (تقاعدت في 31 ديسمبر 2024).

الدكتور/ مايك بيكر
عضو مجلس إدارة – مستقل

تاريخ التعيين
24 أكتوبر 2024

عضوية اللجان
رئيس لجنة التدقيق
عضو اللجنة التنفيذية

المناصب الخارجية الأخرى

- المدير المالي، لدائرة التكرير والتصنيع والتسويق والتداول بشركة "أدنوك".
- عضو مجلس إدارة في شركة "أدنوك للتجارة" وشركة "بوريالِيس إيه جي".

مجلس الإدارة - تابع

اعتبارًا من 15 أكتوبر 2024، قدمت مجموعة من أعضاء مجلس الإدارة استقالتهم من مناصبهم بعد إتمام صفقة الاستحواذ وهم:

السيد/ أحمد الحوشي [1]
عضو مجلس الإدارة

تاريخ التعيين
30 يونيو 2020، وأعيد تعيينه خلال الطرح العام الأولي.

السيد/ فيليب رايكارت
عضو مجلس إدارة

تاريخ التعيين
23 ديسمبر 2018، وأعيد تعيينه خلال الطرح العام الأولي.

السيد/ حسن بدراوي
عضو مجلس الإدارة

تاريخ التعيين
30 سبتمبر 2019، وأعيد تعيينه خلال الطرح العام الأولي.

السيد/ تشارلز ديفيد ويلش
عضو مجلس إدارة – مستقل

تاريخ التعيين
30 يونيو 2020، وأعيد تعيينه خلال الطرح العام الأولي.

السيدة/ وفاء إبراهيم علي الحمادي [2]
عضو مجلس إدارة – مستقل

تاريخ التعيين
30 سبتمبر 2019، وأعيد تعيينها خلال الطرح العام الأولي.

السيد/ جيروم جيرود
عضو مجلس الإدارة – مستقل

تاريخ التعيين
29 مايو 2023.

1 استقال السيد أحمد الحوشي من منصبه كعضو مجلس الإدارة اعتبارًا من 15 أكتوبر 2024، إلا أنه استمر في شغل منصب الرئيس التنفيذي للشركة.
2 شغلت السيدة وفاء الحمادي منصبها كعضو مجلس الإدارة حتى انتخاب مجلس الإدارة الجديد في 24 أكتوبر 2024.

الإدارة التنفيذية

يتولى فريق الإدارة التنفيذية مسؤولية إدارة العمليات اليومية بالشركة.

السيد/ أحمد الحوشي
الرئيس التنفيذي

تاريخ التعيين
2021

- الرئيس التنفيذي لشركة «فيرتيجلوب» (منذ إدراجها في عام 2021).
- عضو مجلس إدارة سابقًا لشركة «فيرتيغلوب» (استقال من منصبه في 15 أكتوبر 2024).
- عضو مجلس إدارة شركة «Borouge plc».
- عضو اللجنة التنفيذية لشركة EGYPES.
- عضو المجلس التنفيذي ورئيس لجنة الاستدامة في الاتحاد الدولي للأسمدة.
- عضو تحالف بلومبرج لتكنولوجيا المناخ للاقتصاد الجديد.
- شغل سابقًا منصب الرئيس التنفيذي لشركة «أو سي آي Global»، (استقال من منصبه في أكتوبر 2024).

السيد/ هارون رحمة الله
رئيس قطاع العمليات

تاريخ التعيين
2019

- رئيس قطاع العمليات بشركة «فيرتيجلوب» منذ عام 2019.
- عضو منتدب سابق بقطاع خدمات بنوك الاستثمار في مجموعة «باركليز» تركيزًا على قطاع المنتجات الكيميائية، ورئيس قطاع خدمات بنوك الاستثمار لقطاع المنتجات الكيميائية بأسواق أوروبا بشركة «Jeffries Financial Group».
- يحظى بخبرات واسعة في استثمارات قطاع تداول السلع وقطاع المنتجات الكيميائية، بالإضافة إلى خبراته في استثمارات قطاعات الأسمدة والمنتجات الزراعية والمنتجات النيتروجينية والبوتاس والفوسفات والمنتجات الكيميائية الخاصة بالمحاصيل الزراعية.

السيد/ أندرو تايت
رئيس القطاع المالي

تاريخ التعيين
2019

- رئيس القطاع المالي بشركة «فيرتيجلوب» منذ عام 2019.
- شغل سابقًا منصب نائب المدير المالي السابق لشركة تنمية نفط عُمان (شركة النفط والغاز الحكومية بعُمان»، كما شغل منصب رئيس القطاع المالي بشركة غاز البصرة (التي تمثل كبرى المشروعات بالشراكة بين القطاعين العام والخاص في العراق).
- يحظى بخبرات تمتد إلى 30 عامًا في مجال الإدارة المالية، من واقع مسيرته المهنية الممتدة إلى 6 سنوات في شركة «إرنست آند يونج» و22 عامًا في شركة «شل» وعامين في «أدنوك».

تقرير مجلس الإدارة

تلتزم فيرتيغلوب بتطبيق مبادئ الحوكمة الفعالة، حيث يؤمن مجلس الإدارة بأن الالتزام بممارسات الحوكمة الرشيدة يتوافق مع مصالح جميع الأطراف ذات الصلة.

تقرير مجلس الإدارة

1. إطار الحوكمة

مقدمة

شركة فيرتيغلوب ش.ع.م. (ويشار إليها بـ «فيرتيغلوب» أو «الشركة») هي شركة عامة محدودة مسجلة في سوق أبوظبي العالمي، وتخضع إلى لوائح الشركات بسوق أبوظبي العالمي لعام 2020 وتعديلاتها «لوائح الشركات» وغيرها من القوانين واللوائح السارية في سوق أبوظبي العالمي، بالإضافة إلى المتطلبات ذات الصلة الخاصة بجهاز أبوظبي للمحاسبة. تأسست الشركة في 23 ديسمبر 2018، وفقًا للائحة الشركات لعام 2015 بسوق أبوظبي، وتم إدراجها في سوق أبوظبي للأوراق المالية بتاريخ 27 أكتوبر 2021.

تلتزم فيرتيغلوب بتطبيق مبادئ الحوكمة الفعالة، حيث يؤمن مجلس الإدارة بأن الالتزام بممارسات الحوكمة الرشيدة يتوافق مع مصالح جميع الأطراف ذات الصلة عبر إرساء هيكل حوكمة يضمن تحقيق أعلى معايير النزاهة والكفاءة في الإشراف على أنشطة وأعمال الشركة، بما يساهم في تعزيز مستويات الربحية وتعظيم القيمة لجميع الأطراف ذات الصلة بصفة مستدامة. يستعرض هذا التقرير لمحة عامة حول إطار الحوكمة الذي تبنته فيرتيغلوب خلال السنة المنتهية في 31 ديسمبر 2024.

2. هيكل الحوكمة

قامت فيرتيغلوب بتصميم هيكل حوكمة رشيدة، يتوافق مع النظام الأساسي للشركة وقواعد الإدراج في سوق أبوظبي للأوراق المالية ولوائح الشركات وغيرها من القوانين المقررة، والقواعد واللوائح الأخرى في سوق أبوظبي للأوراق المالية، فضلًا عن الالتزام بأفضل الممارسات الدولية. ويحدد هيكل الحوكمة مسؤوليات مجلس الإدارة وأعضاءه كل على حدة، وكذا مسؤوليات ومهام اللجان الفرعية وفريق الإدارة التنفيذية والمهام المنوطة بإدارات الدعم والرقابة. لمزيد من المعلومات والاطلاع على إطار وسياسات الحوكمة وإجراءات وسياسات الامتثال التي تتبناها فيرتيغلوب، يرجى زيارة صفحة «حوكمة الشركات» على الموقع الإلكتروني للشركة.

الهيكل التنظيمي

يقدم مجلس الإدارة التوجيهات الاستراتيجية اللازمة لتحقيق الأهداف التشغيلية والمالية والاستدامة إلى الإدارة التنفيذية. ويحمل فريق الإدارة التنفيذية على عاتقه مسؤولية الإشراف على العمليات التشغيلية اليومية على مستوى الشركة وتحقيق الأهداف، كما يدعم فريق الإدارة التنفيذية مجموعة من الإدارات الفرعية المتخصصة، ونخبة من أكفأ المواهب الإدارية.

وفيما يلي مخطط مبسط للهيكل التنظيمي لشركة فيرتيغلوب يوضح كيفية تطبيق إطار عمل الحوكمة بالشركة:

تقرير مجلس الإدارة - تابع

وفيما يلي مخطط مبسط للهيكل التنظيمي لشركة فيرتيغلوب يوضح كيفية تطبيق إطار عمل الحوكمة بالشركة:

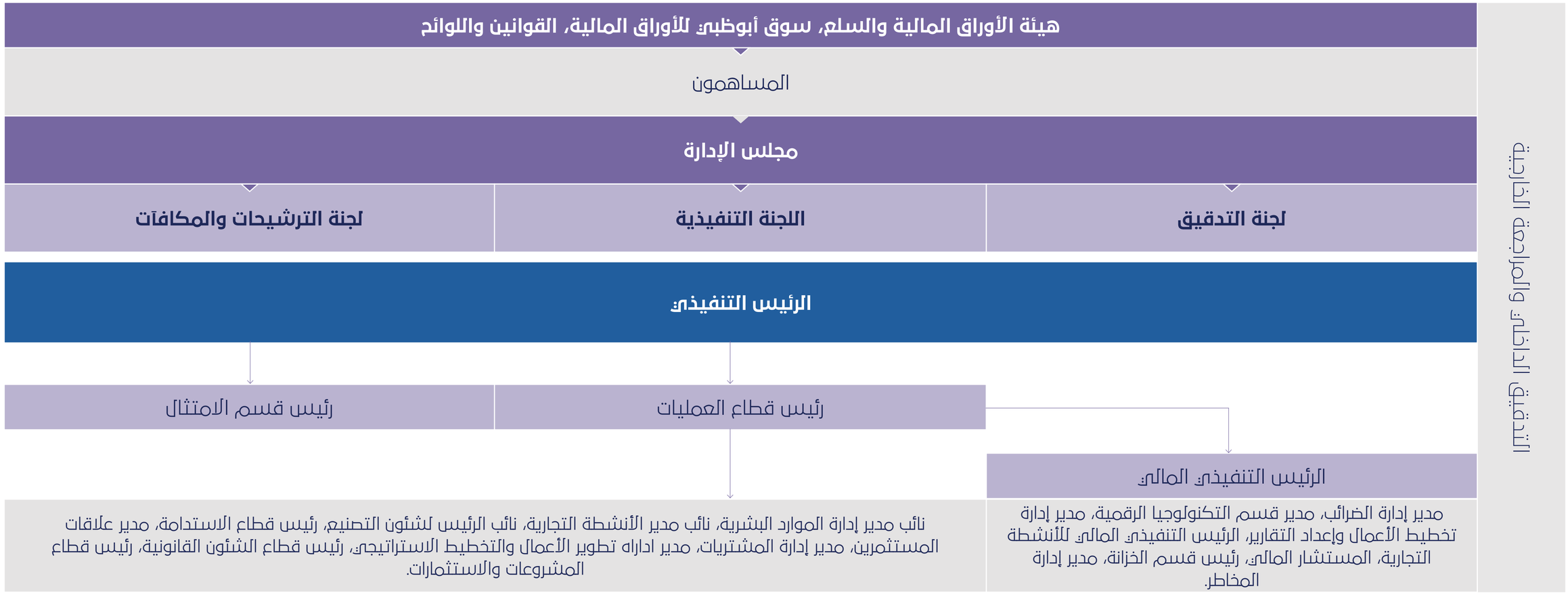

تقرير مجلس الإدارة - تابع

الحوكمة والضوابط الداخلية وإدارة المخاطر

يتولى مجلس الإدارة مسؤولية قيادة منظومة الرقابة الداخلية؛ والتي تتكون من قطاعات إدارة المخاطر والرقابة الداخلية والامتثال، والتدقيق الداخلي. وتقوم لجنة التدقيق بمعاونة مجلس الإدارة في الإشراف على نظام الرقابة الداخلية وضمان كفاءته. من جانبه، يعكف قسم التدقيق الداخلي على تقديم تقارير مستقلة إلى لجنة التدقيق بصفة منتظمة، تتناول بشكل مفصل ضمانات كفاءة وفعالية إدارة المخاطر والرقابة الداخلية والعمليات التشغيلية.

كما يقر مجلس الإدارة بمسؤولية الإشراف على تنفيذ منظومة الرقابة الداخلية وأنظمة المراجعة الدورية من خلال لجنة التدقيق الداخلي لضمان كفاءته وفق اللوائح المعمول بها في دليل الحوكمة.

تولى السيد النور ولجي منصب قائم بأعمال رئيس قسم التدقيق الداخلي منذ 14 أكتوبر 2024 خلفًا للسيد سمير الزين، رئيس قسم التدقيق الداخلي السابق. ويقدم السيد ولجي تقاريره بشكل مستقل إلى لجنة التدقيق التابعة لمجلس الإدارة. وشغل ولجي سابقًا منصب نائب رئيس التدقيق الداخلي في شركة فيرتيغلوب منذ سبتمبر 2020، كما شغل سابقًا العديد من المناصب الهامة مثل رئيس التدقيق الداخلي لمنطقة أوروبا والشرق الأوسط وأفريقيا في شركة McDermott International Inc، والمدير المالي بشرق إفريقيا في مجموعة Sadolin Paints Group. حصل السيد ولجي على شهادات مهنية متعددة، ويحمل درجة الماجستير في المحاسبة والتدقيق المتقدمين.

وتتمثل أهمية قسم الرقابة الداخلية، والذي يتبع لجنة التدقيق المنبثقة عن مجلس الإدارة، في دوره الحاسم في ضمان سلامة ودقة وموثوقية العمليات المالية والتشغيلية للشركة. كما يعكف قسم الرقابة الداخلية على تعزيز الامتثال للقوانين واللوائح المعمول بها إلى جانب حماية الأصول ومنع الممارسات الاحتيالية، من خلال تصميم وتنفيذ ومراقبة آليات الرقابة بشكل فعال. بالإضافة إلى ذلك، يتضلع قسم الرقابة الداخلية بمسؤولية دعم الكفاءة التشغيلية والتخفيف من المخاطر بالتعاون مع الإدارة، من خلال عمليات وضع وتنفيذ سياسات واضحة والمراجعة المنتظمة للتعامل مع أي تحديات محتملة.

ومن الجدير بالذكر أن إطار عمل الرقابة الداخلية الذي تتبناه فيرتيغلوب يتوافق مع الإطار المتكامل للرقابة الداخلية الصادر من لجنة «COSO» الداعمة للجنة «تريدواي»، والذي تم تصميمه بعناية فائقة باستخدام النموذج الثلاثي لمعهد المدققين الداخليين لضمان التقييم الدقيق للمخاطر المحتملة وتخفيف حدتها، وفقًا لإطار معترف به دوليًا.

وتعمل المهام الرئيسية كمحرك رئيسي في عملية إدارة المخاطر، حيث تتعاون بشكل وثيق مع الفرق المحلية وأصحاب المصلحة ذات الصلة لضمان تطبيق أعلى معايير إدارة المخاطر.

وخلال عام 2024، نجح قسم التدقيق الداخلي في إجراء 21 عملية مراجعة، تضمنت عمليات مراجعة خاصة وتقديم 4 تقارير مراجعة داخلية دورية إلى لجنة التدقيق التابعة لمجلس الإدارة، وتناولت موجزًا وافيًا حول عمليات المراجعة التي تم إجراؤها بصفة ربع سنوية، وعرض وضع خطط التخفيف من حدة المخاطر المحتملة، ومتابعة القضايا التي تم الإبلاغ عنها والتي تتطلب نظر لجنة التدقيق لاتخاذ ما يلزم من قرارات.

وقد عقدت لجنة التدقيق اجتماعات مخصصة لمناقشة التقارير الربع سنوية المذكورة، علمًا بأنه لم يرد بالتقارير أي مشكلات جوهرية تتعلق بمنظومة الرقابة الداخلية خلال عام 2024.

تقرير مجلس الإدارة - تابع

يلخص المخطط البياني التالي إطار عمل قطاع إدارة المخاطر المؤسسية وتطبيق منظومة خطوط الدفاع الثلاثية التي تتبناها الشركة. للمزيد من المعلومات، يُرجى الاطلاع على قسمي إدارة المخاطر والامتثال الواردين في هذا التقرير.

التداول الداخلي

يتولى كل من رئيس قسم الشئون القانونية ورئيس قسم الامتثال مسؤولية الرقابة على التداول بناء على معلومات داخلية، وإدارته وفق سياسة وسجل التداول الداخلي الذي تتبناه الشركة، بما يتماشى مع اللوائح التنظيمية المقررة، علمًا بأنه يتم تحديث سجل التداول الداخلي بصفة منتظمة.

التدقيق الخارجي

مجلس الإدارة			
لجنة التدقيق			
خط الدفاع	الأول	الثاني	الثالث
	جميع القطاعات والإدارات على مستوى الشركة	قطاعات إدارة المخاطر والرقابة الداخلية والامتثال	التدقيق الداخلي
المسؤوليات	إدارة المخاطر مسؤولية منوطة بكل فرد بالشركة	الإشراف والدعم	ضمان كفاءة وفعالية أنظمة إدارة المخاطر والرقابة الداخلية والامتثال

تقرير مجلس الإدارة - تابع

3. مجلس الإدارة

اعتبارًا من 24 أكتوبر 2024، تمت إعادة هيكلة مجلس الإدارة وترشيح مجلس إدارة جديد، حيث يتألف مجلس الإدارة الحالي من سبعة أعضاء، جميعهم أعضاء غير تنفيذيين ومستقلين. جدير بالذكر أن مجلس الإدارة السابق كان يتألف من أحد عشر عضوًا؛ عضوان تنفيذيان وتسعة أعضاء غير تنفيذيين منهم ستة أعضاء مستقلين. للاطلاع على السير الذاتية المفصلة للسادة أعضاء مجلس الإدارة، يرجى زيارة الموقع الإلكتروني للشركة.

ويُعد مجلس الإدارة المسؤول الأول عن الإشراف على إدارة عمليات شركة «فيرتيغلوب» واستراتيجيتها. ويدعم مبادئ الشفافية والمساءلة داخل الشركة بأكملها، علمًا بأن النظام الأساسي للشركة يحدد المهام والمسؤوليات والإجراءات المنوطة بمجلس الإدارة. وقد اعتمدت الشركة لائحة النظام الأساسي المُعدل في 24 أكتوبر 2024 خلال اجتماع جمعيتها العامة. للمزيد من التفاصيل والاطلاع على لائحة النظام الأساسي المُعدل، يرجى زيارة موقع الشركة الإلكتروني وسوق أبوظبي للأوراق المالية.

وقد كلّف مجلس الإدارة فريق الإدارة التنفيذية بتولي مسؤولية إدارة منظومة العمليات التشغيلية، فيما عدا بعض الاختصاصات والمسائل التي تتطلب إحاطة مجلس الإدارة بها لاتخاذ ما يلزم من القرارات الموضحة في المستندات والقرارات ذات الصلة، وتعد الإدارة التنفيذية بذلك ممثلة عن «فيرتيغلوب».

تشكيل مجلس الإدارة

يستهدف تشكيل مجلس الإدارة تعزيز «فيرتيغلوب» بنخبة من القيادات من ذوي الخبرات والكفاءات والثقافات والجنسيات المتنوعة، مما يساهم في تعظيم قدرة المجلس على التحليل المستقل والنقدي لمختلف القضايا واتخاذ ما يلزم من قرارات على الوجه الأمثل. يمتثل تشكيل مجلس الإدارة واختصاصاته إلى اشتراطات لائحة الشركات لعام 2020 الصادرة عن سوق أبوظبي العالمي (وتعديلاتها)، كما ينطبق على فيرتيغلوب والنظام الأساسي للشركة. ويحرص مجلس الإدارة على القيادة الرشيدة مع تطبيق أفضل المعايير والممارسات ذات الصلة لتعزيز كفاءته.

وتلتزم «فيرتيغلوب» بالتشكيل والاختصاصات والصلاحيات التي حددها مجلس الإدارة. وقد أكد أعضاء مجلس الإدارة المستقلون وضعهم المستقل؛ وتحققت الشركة من استيفاء المتطلبات القانونية المتعلقة بالحد الأدنى لعدد الأعضاء المستقلين.

تمثيل المرأة في مجلس الإدارة

تؤمن الشركة بأهمية دعم التنوع داخل مجلس إدارتها وباقي قطاعات الشركة بشكل عام، وتماشيًا مع نهج دولة الإمارات في تمكين المرأة، قامت «فيرتيغلوب» بزيادة تمثيل المرأة بمختلف المستويات الإدارية والتشغيلية، بما في ذلك مجلس الإدارة.

وفي 24 أكتوبر 2024، تم تعيين السيدة كورين ريكارد في منصب عضو مجلس إدارة مستقل.

التعيين والتقاعد وإعادة الانتخاب

بموجب النظام الأساسي لفيرتيغلوب، يتم انتخاب أعضاء مجلس الإدارة خلال اجتماع الجمعية العمومية السنوي الثالث.

وتقوم لجنة الترشيحات والمكافآت بتقييم تشكيل مجلس الإدارة سنويًا؛ لتقييم المهارات والمؤهلات المطلوبة لعضوية مجلس الإدارة، بما في ذلك الوقت الذي يحتاجه العضو لأداء واجباته/واجباتها بمجلس الإدارة.

وبموجب النظام الأساسي للشركة، يحق لأي مساهم يمتلك ما لا يقل عن خمسة بالمائة (5%) من إجمالي أسهم الشركة المصدرة (أو الأعضاء الذين يمتلكون معًا هذه النسبة من الأسهم) ترشيح مرشح واحد أو أكثر لعضوية مجلس الإدارة. ويجوز لأي عضو حالي أيضًا ترشيح مرشح واحد أو أكثر (بما في ذلك ترشيح نفسه) للانتخاب.

التعريف والتوجيه والتدريب

عند التعيين، يتلقى كل عضو مجلس إدارة تعريفًا مفصلًا حول منصبه ومسؤولياته وواجباته.

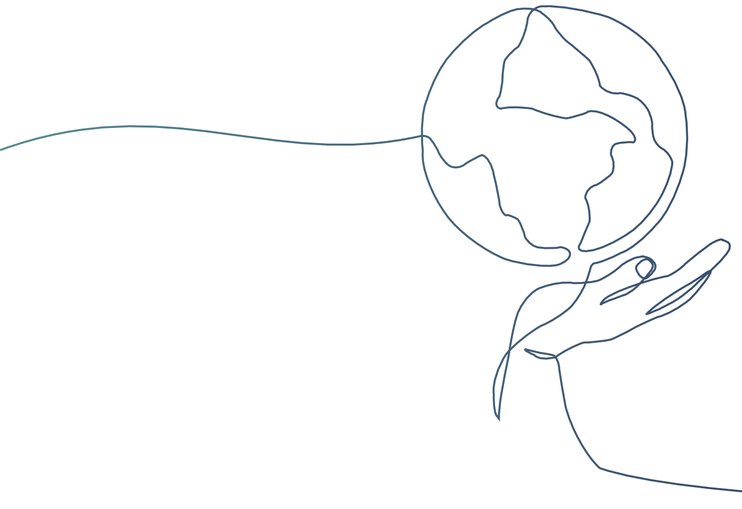

تقرير مجلس الإدارة - تابع

ملخص خبرات ومهارات أعضاء مجلس الإدارة

	معالي د. سلطان أحمد الجابر	خالد سالمين	ناصف ساويرس	محمد العرياني	د. رينر سيلي	د. مايك بيكر	كورين ريكارد
مستقل	•	•	•	•	•	•	•
الخبرات الدولية	•	•	•	•	•	•	•
الخبرات في أنشطة التجارة والتسويق		•	•		•	•	•
الصحة والسلامة وحماية البيئة	•	•	•		•	•	
الإدارة الاستراتيجية	•	•	•	•	•	•	•
الخبرة المالية: القطاع المصرفي		•	•	•	•	•	
الخبرة في قطاع المنتجات النيتروجينية	•		•				•
خبرة في الأسواق الناشئة	•	•	•	•	•	•	•
شئون الضرائب/الشئون القانونية/الامتثال			•			•	
الموارد البشرية ومكافآت الفريق التنفيذي	•		•		•		•
إدارة المخاطر/الرقابة والتدقيق الداخلي		•		•	•	•	
الشئون الحكومية/التنظيمية	•	•			•	•	
الاستدامة	•		•		•		
إدارة التغيير/ الأنشطة الاستثمارية	•	•	•	•	•	•	
التقنية/تكنولوجيا المعلومات					•	•	•

تقرير مجلس الإدارة - تابع

لجان مجلس الإدارة

ينبثق عن مجلس الإدارة ثلاث لجان، تختص بتقديم الدعم اللازم لتعزيز الدور الإشرافي للمجلس؛ وهي: لجنة التدقيق، واللجنة التنفيذية، ولجنة الترشيحات والمكافآت (يشار إليها مجتمعةً باللجان).

يتم تحديد الشروط المرجعية للجان والموافقة عليها من قبل مجلس الإدارة. وتتماشى هذه الشروط المرجعية مع اشتراطات دليل الحوكمة، كما تشمل الاشتراطات المتعلقة بتشكيل وهيكل عضوية واختصاصات ومسؤوليات لجان مجلس الإدارة، وتحديد ضوابط تشكيل وآلية عمل كل لجنة. ويتحمل أعضاء لجان مجلس الإدارة مسؤولية إدارة عمل اللجان ومراجعة الآليات التنفيذية لضمان كفاءتها وفعاليتها.

تقرير مجلس الإدارة - تابع

يلخص الجدول التالي كيفية تنفيذ مهام مجلس الإدارة واللجان خلال عام 2024، بما في ذلك الموضوعات المحورية التي تم مراجعتها ومناقشتها وتقديم المشورة بشأنها.

	مجلس الإدارة	لجنة التدقيق[1]	لجنة الترشيحات والمكافآت[2]	اللجنة التنفيذية[3]
المهام والمسؤوليات والإجراءات	الواردة في النظام الأساسي للشركة	الواردة في اختصاصات لجنة التدقيق	الواردة في اختصاصات لجنة الترشيحات والمكافآت	الواردة في اختصاصات اللجنة التنفيذية
الأعضاء	7 أعضاء[4]	**اعتبارًا من أكتوبر 2024** • الدكتور/ مايك بيكر - رئيس اللجنة[5] • السيد/ ماجد الحربي • السيدة/ منيرة الصيعري • السيد/ أنكور رانكا **قبل أكتوبر 2024** • السيد/ تشارلز ديفيد ويلش* - رئيس اللجنة • السيدة/ وفاء الحمادي • السيد/ حسن بدراوي* • السيد/ خلفان الدهماني • السيد/ روبرتس سوارتس*	**اعتبارًا من أكتوبر 2024** • السيدة/ كورين ريكارد - رئيسة اللجنة[6] • السيدة/ عائشة الحمادي • السيد/ هيتال باتل • السيدة/ ثريا المسكري **قبل أكتوبر 2024** • السيد/ رينر سيلي- رئيس اللجنة[5] • السيد/ خالد سالمين • السيد/ حسن بدراوي* • السيدة/ مود دو فريز* • السيدة/ عائشة الحمادي	**اعتبارًا من أكتوبر 2024** • السيد/ خالد سالمين - رئيس اللجنة[7] • الدكتور/ راينر سيلي • السيد/ هيتال باتيل • السيد/ ناصر المهيري • الدكتور/ مايك بيكر • السيد/ مشعل سعود الكندي **قبل أكتوبر 2024** • السيد/ فيليب ريكارت* – رئيس اللجنة • السيد/ بارت فويت* • السيد/ هشام عبد السميع* • السيدة/ فاطمة النعيمي
عدد الاجتماعات المنعقدة	خمسة اجتماعات **	أربعة اجتماعات بحضور 100% من الأعضاء	اجتماع بحضور كامل لجميع الأعضاء	تسعة اجتماعات بحضور 86% من الأعضاء

[1] يتولى رئيس لجنة التدقيق مسؤولية تنفيذ ميثاق اللجنة ومراجعة أساليب عملها والتأكد من فعاليتها.
[2] يتولى رئيس لجنة الترشيحات والمكافآت مسؤولية تنفيذ ميثاق اللجنة ومراجعة أساليب عملها والتأكد من فعاليتها.
[3] يتولى رئيس اللجنة التنفيذية مسؤولية تنفيذ ميثاق اللجنة ومراجعة أساليب عملها والتأكد من فعاليتها.
[4] عينت فيرتيغلوب 7 أعضاء في مجلس الإدارة اعتبارًا من 24 أكتوبر 2024.
[5] تم تعيين الدكتور مايك بيكر رئيسًا للجنة التدقيق اعتبارًا من 24 أكتوبر 2024، بدلًا من السيد تشارلز ويلش.
[6] تم تعيين السيدة كورين ريكارد رئيسةً لجنة الترشيحات والمكافآت اعتبارًا من 24 أكتوبر 2024، بدلًا من الدكتور راينر سيلي.
[7] تم تعيين السيد خالد سالمين رئيسًا للجنة التنفيذية اعتبارًا من 24 أكتوبر 2024، بدلًا من السيد فيليب ريكارت.
* تم تقديم الإستقالة اعتبارًا من 15 أكتوبر 2024.
** لمزيد من التفاصيل يرجى الرجوع إلى جدول الحضور في الصفحة 125.

تقرير مجلس الإدارة - تابع

	مجلس الإدارة	لجنة التدقيق	لجنة الترشيحات والمكافآت	اللجنة التنفيذية
الموضوعات ذات الأهمية	• الاستراتيجية متوسطة وطويلة المدى. • الصحة والسلامة وحماية البيئة. • الاستدامة. • استراتيجية المشروعات وآليات التنفيذ. • استراتيجية التمويل. • استراتيجية توزيع الأرباح. • استراتيجيات الأنشطة التجارية والمبيعات وإدارة المخزون وتطورات السوق. • الأداء التشغيلي وتحسين هيكل التكاليف. • الرقابة الداخلية والنتائج الأساسية لعمليات التدقيق الداخلي.	• تقييم إدارة المخاطر، بما في ذلك المخاطر الأساسية التي تواجه المجموعة. • ضمان كفاءة منظومة تكنولوجيا المعلومات والأمن السيبراني. • مراقبة أطر عمل منظومة الرقابة الداخلية. • المراجعة الضريبية. • استراتيجية توزيع الأرباح. • التمويل. • تقييم كفاءة وفعالية إطار عمل الامتثال. • متابعة الدعاوى القضائية الجوهرية. • تعيين وتقييم أداء المدقق الخارجي، بما يشمل نطاق عمله وتقييم المخاطر والقضايا الجوهرية. • خطة عمل التدقيق الداخلي ونتائج تقييماتها.	يتمثل الدور الرئيسي للجنة في مساعدة مجلس الإدارة في وضع سياسات الترشيح والمكافآت والإشراف عليها وفق قيم ومبادئ التنوع والشمول التي تتبناها الشركة.	تتولى اللجنة مسؤولية تلبية التكليفات المباشرة من مجلس الإدارة فيما يتعلق بمسألة أو قضية معينة، وتقديم التوصيات للمجلس (دعم اتخاذ قرارات المجلس)، ويتضمن ذلك مراجعة المسائل المتعلقة بالصحة والسلامة وحماية البيئة وأداء الأنشطة التجارية والأداء المالي والتشغيلي واختصاصات الشركة والتخطيط الاستراتيجي، وذلك إلى جانب المراجعة (والموافقة في الأمور ذات الاختصاص) على المعاملات الخاصة بالأطراف المحددة ذات العلاقة وتلقي المعلومات والتقارير أو تقديمها أو مراجعتها.

تقرير مجلس الإدارة - تابع

يوضح الجدول التالي تفاصيل حضور أعضاء مجلس الإدارة لكل اجتماع في خلال عام 2024:

	أعضاء تم إعادة تعيينها في 24 أكتوبر 2024					الأعضاء المنضمون حديثًا في 24 أكتوبر 2024		أعضاء مستقيلين من مناصبهم اعتبارًا من 15 أكتوبر 2024					
	معالي د. سلطان أحمد الجابر	خالد سالمين	ناصف ساويرس	محمد العرياني	د. رينر سيلي	د. مايك بيكر	كورين ريكارد	أحمد الحوشي	وفاء الحمادي[2]	تشارلز ويلش	جيروم جيرود	فيليب ريكارت	حسن بدراوي
13 فبراير 2024	●	●	●	●	●			●	●	●	●	●	●
13 مايو 2024	●	●	●[1]	●	●			●	●	●	●	●	●
31 يوليو 2024	●	●	●	●	●			●		●	●	●	●
24 أكتوبر 2024	●		●	●	●	●	●						
8 نوفمبر 2024	●	●	●	●	●	●	●						

قرارات مجلس الإدارة التي تم تمريرها بالتداول خلال عام 2024		
1	**قرار بتاريخ 25 مارس 2024**	البيانات المالية المدققة (الموحدة والمستقلة) + التقرير السنوي + تعيين المُدققين + الاجتماع العام السنوي + مكافآت مجلس الإدارة واللجان.
2	**قرار بتاريخ 23 سبتمبر 2024**	عقد اجتماع الجمعية العمومية
3	**قرار بتاريخ 30 سبتمبر 2024**	توزيعات الأرباح المؤقتة

المكافآت والبدلات

كما في 31 ديسمبر 2024، يضم مجلس إدارة الشركة 7 أعضاء تم تعيينهم من قبل المساهمين. وفي 30 أبريل 2024، وافقت الجمعية العمومية السنوية على دفع 9.71 مليون درهم إماراتي مكافأة لمجلس الإدارة عن السنة المنتهية في 31 ديسمبر 2023. ومن المقرر اقتراح مكافأة أعضاء مجلس الإدارة لعام 2024 خلال الجمعية العمومية السنوية للسادة المساهمين للموافقة عليها.

1 حضر السيد أحمد الحوشي وكيلًا عن السيد ناصف ساويرس في الاجتماع.
2 شغلت السيدة وفاء الحمادي منصبها كعضو مجلس الإدارة حتى انتخاب مجلس الإدارة الجديد في 24 أكتوبر .

تقرير مجلس الإدارة - تابع

تقرير المعاملات

يوضح الجدول أدناه ملكية ومعاملات أعضاء مجلس الإدارة وأزواجهم وأبنائهم في الأوراق المالية للشركة حتى 31 ديسمبر 2024.

الاسم	الوظيفة	الأسهم المملوكة لأعضاء مجلس الإدارة كما في 31 ديسمبر 2024	الأسهم المملوكة لأزواج/زوجات وأبناء أعضاء مجلس الإدارة	إجمالي المبيعات	إجمالي المشتريات
معالي د. سلطان أحمد الجابر	رئيس مجلس الإدارة	-	-	-	-
السيد/ خالد سالمين	عضو مجلس الإدارة	-	-	-	-
السيد/ محمد سيف علي العرياني	عضو مجلس إدارة	42,286	-	-	-
السيد/ ناصف ساويريس	عضو مجلس الإدارة[1]	-	-[2]	-	-
السيد/ رينر سيلي	عضو مجلس إدارة	-	-	-	-
الدكتور/ مايك بيكر	عضو مجلس إدارة	-	-	-	-
السيدة/ كورين ريكارد	عضو مجلس إدارة	-	-	-	-

[1] استقال السيد/ ساويرس من منصبه كنائب رئيس تنفيذي وعضو مجلس إدارة بتاريخ 15 أكتوبر 2024، وأعيد تعيينه بعد ذلك عضو مجلس الإدارة بتاريخ 24 أكتوبر 2024.
[2] تمتلك شركة Holding NNS عدد 17,843,557 من الأسهم في الشركة.

ملحوظة: اعتبارًا من 31 ديسمبر 2024، لم تكن هناك أسهم مملوكة لأعضاء مجلس الإدارة الستة المستقيلين أو أقاربهم.



تقرير مجلس الإدارة - تابع

4. الإدارة التنفيذية

يتولى فريق الإدارة التنفيذية مهام الإدارة اليومية للشركة، بما في ذلك ضمان استمرارية الأعمال، ومتابعة تنفيذ الاستراتيجيات التي وضعها مجلس الإدارة، وتحسين كفاءة الأنشطة التشغيلية، وإرساء ثقافة عمل تساهم في تعظيم العائد والقيمة لجميع الأطراف ذات الصلة بصفة مستدامة. ويتولى أعضاء فريق الإدارة التنفيذية مسؤولية إدارة القطاعات والإدارات والمشروعات وجميع المهام التشغيلية الأخرى.

ويجوز لمجلس الإدارة بموجب النظام الأساسي للشركة، تفويض بعض صلاحياته لفريق الإدارة التنفيذية، ويحق لهم بالتبعية تفويض فريق الإدارة التنفيذية بالشركات التابعة بتلك الصلاحيات ومتابعتها. ويحدد هذا التفويض آليات الموافقات الداخلية المطلوبة لجميع العمليات، بما يعزز فعالية المتابعة والتنفيذ وضمان إحكام منظومة الرقابة الداخلية.

وتستهدف منظومة المكافآت في فيرتيغلوب جذب الكوادر المؤهلة وتحفيزهم والاحتفاظ بهم، إيمانًا بدورهم المحوري في تحقيق الأهداف الاستراتيجية والتشغيلية التي تتبناها الشركة. وتضع الشركة في مقدمة أهدافها تحقيق مصالحها على المدى المتوسط والطويل وتشجّع ثقافة «المكافأة مقابل الأداء». ولذلك يشمل هيكل مكافآت فريق الإدارة التنفيذية مزيجًا من الأجور الثابتة والمتغيرة على أساس الأداء. ويتناسب الأجر الثابت مع مستوياته في السوق الخارجية لضمان تزويد فريق القيادة العليا بالمكافآت المناسبة. أمّا الأجور المتغيرة فترتبط بشكل مباشر بالأداء ومعدّل تحقيق النتائج بما في ذلك أهداف السلامة والتمييز التجاري وأداء الأفراد والعمليات التشغيلية، مما يساهم في إرساء سياسة تحقق التوازن بين المكافآت ومصالح جميع الأطراف ذات الصلة.

ويرى مجلس الإدارة أهمية تأجيل جزء من الحوافز قصيرة الأجل، إيمانًا منه بأن ذلك سيشجع الإدارة التنفيذية على التركيز على تحقيق أهداف الشركة على المدى الطويل. ويهدف هذا القرار إلى ربط مكافآت الإدارة بشكل أكبر بالنجاح المستدام للشركة، مما يعزز قيمتها ويعود بالنفع على جميع المساهمين. علمًا بأنه لا يتم تقديم أي مكافآت عند التسجيل أو التوظيف.

كذلك لا يتم تقديم مزايا التقاعد لأعضاء فريق الإدارة التنفيذية، بينما يتم تقديم مكافأة نهاية الخدمة، بما يتماشى مع ممارسات السوق المحلية، فضلًا عن تقييم مستويات المكافآت الحالية وتصميم الحوافز سنويًا من قبل مجلس الإدارة، بمشاركة مستشارين مستقلين خارجيين.

وتعكف لجنة الترشيحات والمكافآت على تقديم الدعم اللازم لمجلس الإدارة لوضع سياسة منح المكافآت بالإضافة إلى تقديم توصياتها إلى مجلس الإدارة فيما يتعلق بضمان تحديد مكافآت معقولة تتناسب مع أداء الشركة ودعم إستراتيجيتها.

وتتكون مكافآت فريق الإدارة التنفيذية من ثلاثة عناصر أساسية وهي الراتب الأساسي (بالإضافة إلى البدلات)، والحافز السنوي، والجزء المؤجل. علمًا بأنه يتم دفع جميع المكافآت نقدًا.

يوضح الجدول التالي بيانًا بفريق الإدارة التنفيذية وتواريخ تعيينهم والرواتب والمكافآت الأخرى التي حصلوا عليها خلال عام 2024:

الاسم	الوظيفة	تاريخ التعيين	إجمالي الرواتب والعلاوات لعام2024 (بالدرهم الإماراتي)	مجموع المكافآت المدفوعة لعام 2024 (بالدرهم الإماراتي)	أي مكافآت نقدية/ عينية أخرى لعام 2024، أو مستحقة في المستقبل[2]
السيد/ أحمد الحوشي	الرئيس التنفيذي[1]	2021	AED 1,413,043	AED 1,012,603	-
هارون رحمة الله	الرئيس التنفيذي للعمليات	2019	AED 2,570,596	AED 1,325,701	AED 3,453,324
أندرو تايت	المدير المالي	2019	AED 1,617,840	AED 728,028	AED 1,834,996

1 حتى 14 أكتوبر 2024، لم يتقاضى السيد أحمد الحوشي سوى مكافآت فريق الإدارة بصفته عضوًا في مجلس الإدارة، ولم يتقاضى أي مكافآت إضافية بصفته الرئيس التنفيذي لفيرتيغلوب خلال تلك الفترة. ولكن بعد إعادة تعيينه في منصب الرئيس التنفيذي في 15 أكتوبر 2024، أصبح يتقاضى مكافأة عن منصبه كرئيس تنفيذي للشركة.
2 المبلغ الإجمالي للمكافآت النقدية المؤجلة.

تقرير مجلس الإدارة - تابع

5. المعاملات مع الأطراف ذات الصلة في 2024

أبرمت «فيرتيغلوب» 21 معاملة جديدة مع الأطراف ذات الصلة خلال عام 2024. وتمت مراجعة جميع معاملات الأطراف ذات الصلة والموافقة عليها من قبل أعضاء اللجنة التنفيذية ممن تتحقق فيهم شروط عدم تضارب المصالح والحاصلين على تفويض مجلس الإدارة بصلاحية الموافقة على المعاملات الخاصة مع الأطراف ذات الصلة.

وفيما يلي المعاملات مع الأطراف ذات الصلة التي لها قيمة أقل من 5% من رأس مال فيرتيغلوب

1. المرحلة الأولى من اتفاقية التطوير المشترك بين فيرتيغلوب و"سكاتك بي إل إس" و"أوراسكوم"، و"إنفرا جرين إنفستمنتس بي في".
2. اتفاقية بيع «فيرتيغلوب للتوزيع المحدودة» شحنة اليوريا إلى شركة «N-7 LLC».
3. اتفاقية بيع «فيرتيغلوب للتوزيع المحدودة» شحنة أمونيا إلى شركة «N-7 LLC».
4. تأجير شركة «فيرتيغلوب للتوزيع المحدودة» سفينة نافيجيتور جريس إلى شركة OCI Nitrogen B.V.
5. اتفاقية بيع «فيرتيغلوب للتوزيع المحدودة» شحنة اليوريا إلى شركة «N-7 LLC».
6. التعديل الرابع لاتفاقية توريد الأمونيا بين "فيرتيغلوب للتوزيع المحدودة" و"فيرتيغلوب فيرتيلايزر تريدنغ ليمتد" و «فيرتيغلوب للتجارة العالمية» وشركة "OCI Nitrogen B.V".
7. اتفاقية خدمات الاستئجار والخدمات اللوجستية بين شركة "فيرتيغلوب للتوزيع المحدودة" (مقدم خدمة 1) وشركة «فيرتيغلوب للتجارة العالمية» (مقدم خدمة 2) وشركة "OCI NitrogenB.V" (متلقي خدمة 1) وشركة "N7 LLC" (متلقي خدمة 2).
8. إبرام اتفاق إضافي بين "فيرتيغلوب" و"سكاتك بي إل إس" و"أوراسكوم" فيما يتعلق بمشروع الهيدروجين الأخضر في مصر.
9. اتفاقية مستوى الخدمة بين شركة "OCI Agro France" وشركة "Fertiglobe France SAS".
10. اتفاقية مستوى الخدمة بين شركة «فيرتيغلوب للتوزيع المحدودة» وشركة "OCI Nitrogen UK Ltd"
11. إنهاء اتفاقية خدمات الموارد البشرية بين شركة "OCI Agro France" وشركة "Fertiglobe France SAS".
12. اتفاقية مستوى الخدمة لدعم تكنولوجيا المعلومات بين فيرتيغلوب و"OCI N.V".
13. إعادة شراء حصة الأقلية في شركة الأسمدة المصرية من قِبل "فيرتيغلوب مينا بي في" و"فيرتيغلوب جرين إنفستمنتس".
14. تعديل اتفاقية الوكالة بين شركة «فيرتيغلوب للتوزيع المحدودة» بصفتها الشركة الرئيسية، وشركة "OCI Nitrogen B.V" بصفتها الوكيل وشركة "OCI Agro France S.A.S" بصفتها الوكيل.
15. تعديل اتفاقية الوكالة بين شركة "OCI Nitrogen B.V" بصفتها الشركة الرئيسية وشركة "Fertiglobe France S.A.S" بصفتها الوكيل.
16. اتفاقية شاملة بين شركة "Fertiglobe Mena B.V" و"Orascom Construction PLC" و"Fertiglobe PLC" و"OCI N.V" وشركة "Orascom Construction Industries S.A.E".
17. عقد تجديد بين شركة "Fertiglobe Mena B.V" و"OC IHC 4 B.V" و"Orascom Construction PLC" فيما يتعلق باتفاقية البيع المشروطة لرأس مال شركة "Orascom Construction Industries SAE".
18. اتفاقية تسوية المستحقات بين شركة "Fertiglobe Mena B.V" و"OCI HC 4 B.V" و"Orascom Construction Industries S.A.E".
19. توقيع ملحق اتفاقية لمشروع "Harvest" بين شركة فيرتيغلوب بي إل سي، أدنوك بي جي إس سي، وشركة فيرتيغلوب هولدينغ هولدنج ليمتد.
20. اتفاقية تسعير بين شركة صناعات الأسمدة بالرويس و(فيرتيل) وأدنوك للتوزيع.
21. إنهاء اتفاقية خدمات التأجير بين شركة فيرتيل وأدنوك الخاصة بالمبنى الإداري الجديد بالرويس.

6. المخالفات التي ارتكبتها الشركة خلال عام 2024

لم ترتكب الشركة أي مخالفات جسيمة فيما يتعلق بدليل الحوكمة واللوائح المقررة الأخرى خلال السنة المنتهية في 31 ديسمبر 2024.

7. تضارب المصالح

يُلزم النظام الأساسي للشركة ومدونة قواعد السلوك الموظفين والمديرين بالإفصاح عن أي تضارب في المصالح بشكل فعلي أو متصور أو محتمل وفق القرارات والقوانين واللوائح الصادرة عن هيئة الأوراق المالية والسلع وغيرها من الهيئات التنظيمية والتشريعية. وقد تم استحداث سلسلة من الإجراءات للامتثال للقوانين المتعلقة بإدارة تضارب المصالح.

8. مدقق الحسابات الخارجي

نبذة عن المدقق الخارجي

تتولى شركة «برايس ووترهاوس كوبرز المحدودة» (مقر أجنبي) ("PwC ADGM")، في سوق أبوظبي العالمي، خدمات المراجعة الخارجية لشركة فيرتيغلوب بداية من عام 2023، بالتعاون مع المراجع الشريك رامي سرحان.

وتعد شركة «PwC ADGM» إحدى شركات برايس ووترهاوس كوبرز العالمية المحدودة كما إنها إحدى أذرع شبكة برايس ووتر هاوس كوبرز في الشرق الأوسط، والتي تمثل مجموعة شركات برايس ووتر هاوس كوبرز في الشرق الأوسط، وعلى مدار أكثر من 40 عامًا، كانت شركة PwC الشرق الأوسط ركيزة أساسية في المنطقة، تقدم خبراتها المتميزة في الاستشارات لدعم الشركات والمؤسسات. وتعمل شبكة شركات «برايس ووترهاوس كوبرز» في الشرق الأوسط في 12 دولة عبر المنطقة في البحرين، ومصر، والعراق، والأردن، والكويت، ولبنان، وليبيا، وعمان، وفلسطين، وقطر، والمملكة العربية السعودية، والإمارات العربية المتحدة. وتمثل إحدى الشركات الرائدة في تقديم خدمات مهنية في مجالات التأمين والصفقات والضرائب والخدمات القانونية والاستشارية في الشرق الأوسط.

تقرير مجلس الإدارة - تابع

أتعاب وخدمات وتكاليف التدقيق الخارجي

يوضح الجدول التالي الخدمات التي قدمها المدقق الخارجي لفيرتغلوب وشركاتها التابعة خلال عام 2024 والرسوم المستحقة على هذه الخدمات:

اسم شركة التدقيق	PwC ADGM
اسم شريك التدقيق	رامي سرحان
عدد السنوات التي قضاها كمدقق حسابات خارجي للشركة	منذ 2023
عدد السنوات التي قضاها كشريك تدقيق لمراجعة حسابات للشركة	عامين
إجمالي أتعاب مراجعة البيانات المالية للسنة المنتهية في 31 ديسمبر 2024 (بالدرهم الإماراتي)	5.168.434

أجرى المدقق الخارجي خدمات أخرى مرتبطة بخدمات المراجعة وصلت أتعابها إلى 989,081 درهم إماراتي خلال عام 2024، والتي يتعين على المدقق القيام بها وفق القوانين واللوائح المعمول بها. بالإضافة إلى 976,885 درهم إماراتي رسوم الخدمات غير المتعلقة بعمليات التدقيق التي يقدمها المدقق الخارجي.

وبلغت رسوم الخدمات، التي حصلت عليها فيرتيغلوب خلال عام 2024 من شركات التدقيق الأخرى (بخلاف مدقق حسابات الشركة) 9,553,843 درهم إماراتي. وكانت هذه الرسوم نظير الخدمات الاستشارية، بما في ذلك الخدمات المهنية، والخدمات المتعلقة بالموظفين الأجانب (الإقامة والهجرة)، خدمات المحاسبة والدعم الضريبي، واستشارات الامتثال، ورسوم دعم إدارة المشروعات. وقد قدمت تلك الخدمات مجموعة من الشركات، تشمل شركة EY Consulting LLC، Ernst & Young Middle East، KPMG Lower Gulf، KPMG Hazem Hassan، Deloitte LLP، Deloitte & Touche ME.

رأي المدقق الخارجي في البيانات المالية للشركة

لم يكن لدى المدقق الخارجي للشركة أي تحفظات على أي بند من بنود البيانات المالية المرحلية والسنوية خلال عام 2024.

9. الاستدامة

تلتزم الشركة بمبادئ الاستدامة، وتحرص على دمج الممارسات البيئية والاجتماعية والحوكمة بشكل كامل في أهدافها الاستراتيجية. وانطلاقًا من حرص الشركة على دمج الاستدامة في جميع أعمالها وأنشطتها، قامت الشركة بتعزيز نموذج أعمالها ودمج الاستدامة في مختلف استراتيجياتها الصناعية وأهدافها الاستراتيجية ومكافآت فريق الإدارة التنفيذية.

تلعب منتجات الشركة دورًا محوريًا في تعزيز مجالات الزراعة المستدامة واستخدام الوقود الصديق للبيئة والمواد الأولية المستدامة، حيث تلتزم سياسات الشركة وجميع الأنشطة التشغيلية بمبادئ الاستدامة، وتشجع سلاسل التوريد والمجتمعات المحيطة على الالتزام بالممارسات المستدامة.

وتعتز الشركة ببرامج المشاركة القوية التي أطلقتها بالتعاون مع الأطراف ذات الصلة، بما يليق بمكانتها الرائدة في الأسواق التي تعمل بها. فقد نجحت الشركة من خلال هذه البرامج في تحديد أهم قضايا التنمية الاجتماعية بالأسواق التي تعمل بها، والمشاركة فيها. علاوة على ذلك، تعد صحة وسلامة الأفراد بالشركة من أهم العناصر الأساسية في العملية التشغيلية.

وعلى هذا السياق، أطلقت الشركة مجموعة من مبادرات التنمية الاجتماعية مصممة خصيصًا من أجل التوظيف الأمثل للتبرعات المقدمة من الشركة في تلبية احتياجات أبناء المجتمعات المحيطة. وبالإضافة إلى المساهمات المالية والرعاية التي تقدمها الشركة؛ يساهم فريق العمل أيضًا بوقتهم في خدمة المجتمعات المحيطة، من خلال المشاركة في جمع التبرعات والتطوع في الفعاليات المختلفة.

كما تخصص الشركة قدرًا كبيرًا من الوقت والموارد المختلفة لدعم المنظومة التعليمية بأكملها مع التركيز على العلوم والتكنولوجيا والهندسة والرياضيات، وذلك من خلال التبرع بالمستلزمات المدرسية للأطفال المحتاجين، والمشاركة في الزيارات المدرسية والمعارض العلمية، وتوفير فرص التدريب العملي. وتخصص الشركة برامج متعددة في جميع مواقع العمل التابعة لها لتشجيع المواهب المحلية الشابة من خلال توفير فرص التدريب المهني والعملي وبرامج التدريب الافتراضي في مختلف الوظائف الفنية وغير الفنية.

للمزيد من المعلومات، يرجى الاطلاع على تقرير الاستدامة (القسم الثالث) في هذا التقرير.

تقرير مجلس الإدارة - تابع

10. هيكل الملكية وسعر السهم

سعر السهم

يوضح الجدول التالي أعلى، وأدنى سعر، وسعر الإغلاق لسهم الشركة في كل شهر من عام 2024.

2024	الأعلى (درهم إماراتي)	الأدنى (درهم إماراتي)	الإغلاق (درهم إماراتي)
يناير	3.14	2.75	2.79
فبراير	2.8	2.53	2.56
مارس	2.9	2.55	2.84
أبريل	2.89	2.71	2.79
مايو	2.89	2.4	2.42
يونيو	2.52	2.38	2.41
يوليو	2.57	2.29	2.48
أغسطس	2.66	2.22	2.61
سبتمبر	2.66	2.44	2.61
أكتوبر	2.94	2.43	2.71
نوفمبر	2.73	2.42	2.47
ديسمبر	2.50	2.40	2.43

المصدر: سوق أبوظبي للأوراق المالية.

يوضح الرسم البياني التالي أداء سعر سهم الشركة، والذي يرتبط بتوجهات أسعار المنتجات الرئيسية لشركة فيرتيغلوب، مقارنةً بمؤشر السوق العام ومؤشر القطاعات ذات الصلة خلال عام 2024:

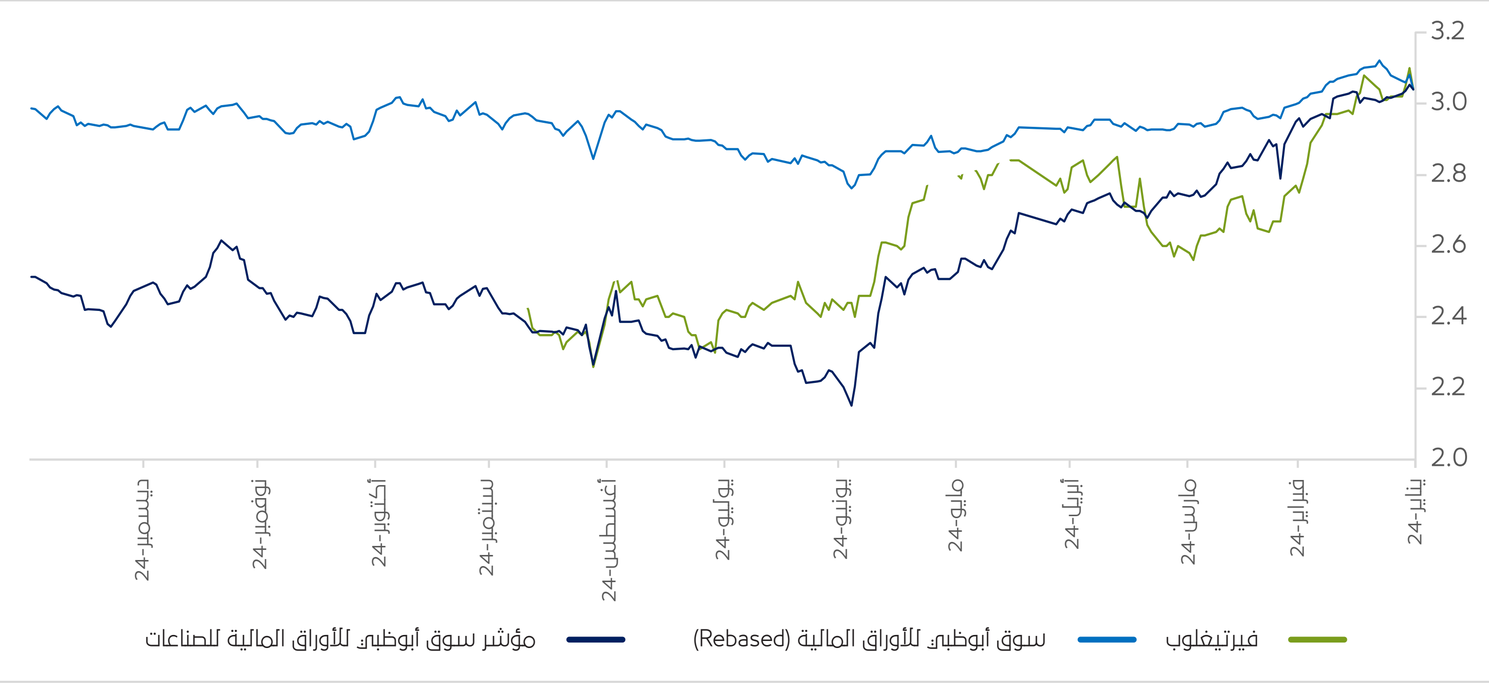

المصدر: سوق أبوظبي للأوراق المالية، بلومبرج.

تقرير مجلس الإدارة - تابع

بيان توزيع ملكية المساهمين كما في 31 ديسمبر 2024

يوضح الجدول التالي توزيع ملكية المساهمين (أفراد - شركات – حكومات) موزعين على النحو التالي: (محلي - خليجي - عربي – أجنبي) كما في 31 ديسمبر 2024.

المستثمر/ المساهم	فئة المساهمين	عدد المساهمين	حصة الأسهم	نسبة الملكية	إجمالي الأسهم
محلي	حكومات	2	66,597,892	0.8%	7,853,767,158
	شركات	94	7,438,038,382	89.60%	
	أفراد	3022	349,130,884	4.21%	
خليجي	حكومات	0	0	0.0%	168,615,677
	شركات	36	160,854,253	1.94%	
	أفراد	44	7,761,424	0.09%	
عربي	حكومات	0	0	0.0%	40,449,002
	شركات	5	783,682	0.1%	
	أفراد	752	39,665,320	0.48%	
أجنبي	حكومات	0	0	0.0%	238,487,088
	شركات	119	199,350,811	2.40%	
	أفراد	1845	39,136,277	0.47%	
الإجمالي		**5,919**	**8,301,318,925**	**100.0%**	**8,301,318,925**

بيان بالمساهمين الذين تتجاوز نسبة ملكيتهم 5% من رأس مال الشركة كما في 31 ديسمبر 2024

يوضح الجدول التالي المساهمين الذين تتجاوز نسبة ملكيتهم 5% من رأس مال الشركة كما في 31 ديسمبر 2024:

الاسم	عدد الأسهم	نسبة الأسهم المملكة من رأس مال الشركة
شركة بترول أبوظبي الوطنية(أدنوك)	7,155,736,914	86.2%

المصدر: سوق أبوظبي للأوراق المالية.

تقرير مجلس الإدارة - تابع

بيان توزيع المساهمين حسب نسبة ملكيتهم من رأس مال الشركة كما في 31 ديسمبر 2024.

يوضح الجدول التالي توزيع المساهمين حسب نسبة ملكيتهم في رأس مال الشركة كما في 31 ديسمبر 2024.

م	حصة الأسهم	عدد المساهمين	عدد الأسهم المملوكة	النسبة من رأس المال
1	أقل من 50 ألف سهم	4818	33,777,022	0.41%
2	من 50 ألف إلى أقل من 500 ألف سهم	824	121,891,450	1.48%
3	من 500 ألف إلى أقل من 5 مليون سهم	233	337,980,219	3.96%
4	أكثر من 5 مليون سهم	43	7,803,101,568	94.09%

ضوابط علاقات المستثمرين مع الشركات المدرجة

تولي الشركة أهمية كبيرة للحوار الفعّال مع المساهمين الحاليين والمتوقعين إلى جانب البنوك والمحللين. وتلتزم فيرتيغلوب بتزويد جميع الأطراف ذات الصلة بالمعلومات ذات الصلة بأعلى مستويات الشفافية والجودة وفي الوقت المناسب، مع إعطاء المساهمين الحاليين والمحتملين والمحللين والصحافة المالية نظرة أوسع عن الشركة وقطاعات عملها. وتحرص فيرتيغلوب على توفير هذه المعلومات بمنتهى الشفافية لجميع الأطراف المعنية من خلال موقعها على الإنترنت الذي يتضمن قسمًا مخصصًا لعلاقات المستثمرين، وذلك بهدف تعزيز فعالية الحصول على المعلومات وفقًا لمتطلبات وضوابط إدارة علاقات المستثمرين المقررة بهيئة الأوراق المالية والسلع. ويمكن الاطلاع على هذه المعلومات من خلال الرابط التالي: https://fertiglobe.com/investor-relatio

Their qualifications include, but are not limited to وتشمل مؤهلات فريق علاقات المستثمرين على سبيل المثال لا الحصر ما يلي:

- خبرة في المجالات المصرفية والبحثية والمحاسبة والعلاقات العامة.
- معرفة كاملة بأنشطة وفرص الشركة.
- الإلمام بالمتطلبات القانونية والتشريعية للجهات الحكومية ذات الصلة.
- القدرة على استخدام قنوات الاتصال المختلفة ومهارات التواصل مع المستثمرين والأطراف الأخرى ذات الصلة.
- التطوير المستمر من خلال المشاركة في ورش عمل تدريبية عن علاقات المستثمرين.

وفيما يلي معلومات تفاصيل الاتصال بفريق علاقات المستثمرين:

ريتا جندي - مدير علاقات المستثمرين	rita.guindy@fertiglobe.com
ماجد بوكلي - مساعد علاقات المستثمرين	majed.boukli@fertiglobe.com
فيرتيغلوب، برج السلع، جزيرة الماريه، ساحة سوق أبوظبي العالمي، أبوظبي، الإمارات العربية المتحدة.	investor.relations@fertiglobe.com

تقرير مجلس الإدارة - تابع

11. القرارات الخاصة التي تم عرضها على الجمعية العمومية خلال 2024

عقدت الشركة اجتماع الجمعية العمومية السنوي في 30 أبريل 2024. كما عقدت اجتماع الجمعية العمومية الثاني في 24 أكتوبر 2024، حيث تمت الموافقة على القرارات التالية وفق لوائح 2020 للشركات المسجلة في سوق أبوظبي العالمي:

اجتماع الجمعية العمومية السنوي - 30 أبريل 2024

تمت الموافقة على القرارات التالية:

1. الموافقة على تقرير مجلس الإدارة عن أنشطة الشركة ومركزها المالي للسنة المالية المنتهية في 31 ديسمبر 2023.
2. الموافقة على تقرير المدقق الخارجي للسنة المالية المنتهية في 31 ديسمبر 2023.
3. الموافقة على البيانات المالية المستقلة المدققة للشركة للسنة المالية المنتهية في 31 ديسمبر 2023.
4. الموافقة على البيانات المالية المجمعة للشركة والشركات التابعة لها للسنة المالية المنتهية في 31 ديسمبر 2023.
5. الموافقة على توصية مجلس الإدارة بشأن توزيع أرباح نقدية على المساهمين بمبلغ إجمالي قدره 200 مليون دولار (ما يعادل 734.5 مليون درهم إماراتي وبما يعادل حوالي 9 فلس للسهم) عن النصف الثاني من السنة المالية المنتهية في 31 ديسمبر 2023 ليصل إجمالي الأرباح النقدية للسنة المالية المنتهية في 31 ديسمبر 2023 إلى 475 مليون دولار أمريكي (ما يعادل 1,744.4 مليون درهم إماراتي وبما يعادل حوالي 21 فلس إماراتي للسهم).
6. الموافقة على دفع مبلغ 9.71 مليون درهم إماراتي إلى مجلس الإدارة كمكافأة عن السنة المالية المنتهية في 31 ديسمبر 2023.
7. إبراء ذمة أعضاء مجلس الإدارة عن السنة المالية المنتهية في 31 ديسمبر 2023.
8. إبراء ذمة مُدققي الحسابات عن السنة المالية المنتهية في 31 ديسمبر 2023.
9. الموافقة على تعيين شركة PricewaterhouseCoopers (PwC) كمدقق خارجي للسنة المالية 2024، وتحديد أتعابهم بمبلغ 1,289,605 دولار أمريكي بالإضافة إلى أي ضريبة قيمة مضافة سارية.
10. انتخاب (11) عضوًا لمجلس الإدارة لمدة ثلاث سنوات بقرارات تعيين منفصلة وفقًا لأحكام النظام الأساسي للشركة، على النحو التالي:

- معالي الدكتور/ سلطان الجابر
- السيد/ ناصف ساويرس
- السيد/ خالد سالمين
- السيد/ حسن بدراوي
- السيد/ محمد العرياني
- السيدة/ وفاء الحمادي
- السيد/ أحمد الحوشي
- الدكتور/ راينر سيلي
- السيد/ ديفيد ويلش
- السيد/ فيليب ريكارت
- السيد/ جيروم جيرو

اجتماع الجمعية العمومية - 24 أكتوبر 2024

تمت الموافقة على القرارات التالية:

1. الموافقة على تعديل النظام الأساسي للشركة كما هو منشور على الموقع الإلكتروني.
2. انتخاب (7) أعضاء لمجلس إدارة الشركة وفقًا لأحكام النظام الأساسي للشركة، وحتى تاريخ الاجتماع العام السنوي الثالث الذي يلي تاريخ هذا الاجتماع، على النحو التالي:

- معالي الدكتور/ سلطان الجابر
- السيد/ خالد سالمين
- السيد/ ناصف ساويرس
- السيدة/ كورين ريكارد
- السيد /محمد العرياني
- الدكتور/ مايك بيكر
- الدكتور/ راينر سيلي

تقرير مجلس الإدارة - تابع

12. أمين سر مجلس الإدارة

يؤدّي أمين سر مجلس الإدارة دورًا محوريًا في إدارة حوكمة الشركة، وتنظيم اجتماعات ولجان مجلس الإدارة، وإبلاغ فريق الإدارة بالقرارات الرئيسية. وتشمل المسؤوليات الرئيسية لأمين عام مجلس الإدارة ما يلي:

- العمل بشكل وثيق مع مجلس الإدارة والإدارة التنفيذية لتنظيم الجدول الزمني لانعقاد الاجتماعات وترتيبات الحضور. إعداد وتوزيع جداول أعمال اجتماعات مجلس الإدارة والاجتماعات العامة.
- إعداد وتوزيع محاضر الاجتماعات وتقارير مجلس الإدارة وغيرها من الوثائق القانونية والتأكد من صحتها وحفظها بالسجلات.
- العناية الواجبة بمفكرة مجلس الإدارة والشركة.
- اتباع إجراءات الاجتماع وقواعد اتخاذ القرار وسياسات الحوكمة.
- تنظيم عملية التواصل والمراسلات بين مجلس الإدارة ولجانها وفريق الإدارة بالشركة والأطراف الخارجية ذات العلاقة.
- تقديم الدعم لمجلس الإدارة بشأن عملية التقييم.
- المساعدة في إعداد ومراجعة التقارير التنظيمية الرئيسية، والتقارير السنوية للشركات، والتقارير الأخرى، بالإضافة إلى الإعلانات المتعلقة بالأحداث المهمة.

شغل السيد أحمد معابرة منصب أمين سر الشركة من شركة Allen Overy Shearman Sterling LLP، وهي شركة محاماة دولية متعددة الجنسيات تتخذ من لندن مقرًا رئيسيًا لها (A&O Shearman). كما يعد السيد معابرة شريك في فرع (A&O Shearman) بأبوظبي. وتم تعيينه بدءًا من 8 يوليو 2022.

13. الأحداث الجوهرية خلال عام 2024

تعلن الشركة عن أهم الأحداث والمعلومات من خلال نشر البيانات الصحفية على موقعها الإلكتروني وتقديم الإفصاحات التنظيمية لسوق أبوظبي للأوراق المالية. للاطلاع على كافة البيانات الصحفية والإفصاحات يرجى زيارة الموقع الإلكتروني www.fertiglobe.com. وتشمل الأحداث الرئيسية خلال عام 2024 ما يلي:

مايو 2024

أصدرت "فيرتيغلوب" عقد تطوير للبدء في إنشاء مشروع الأمونيا منخفضة الكربون في مدينة الرويس الصناعية، بطاقة إنتاجية تبلغ مليون طن سنويًا.

يوليو 2024

أعلنت "فيرتيغلوب" فوزها بعقد لتوريد الأمونيا المتجددة إلى أوروبا، ضمن مزاد مؤسسة "إتش 2 جلوبال"، بسعر 1000 يورو للطن.

أكتوبر 2024

أعلنت "أدنوك" الانتهاء من عملية الاستحواذ على حصة الأغلبية في "فيرتيغلوب"، وهو ما ساهم في تعزيز مكانة "أدنوك" الرائدة في مجال إنتاج الأمونيا منخفضة الكربون على مستوى العالم.

14. نسبة تشغيل الإماراتيين (برنامج التوطين) بالشركة خلال الفترة (2020 - 2024)

يوضح الجدول التالي نسبة تشغيل الإماراتيين في إطار برنامج التوطين عبر أنشطة الشركة في فرتيل (المنشأة الإنتاجية بالإمارات) خلال الفترة (2020 - 2024):

%	2020	2021	2022	2023	2024
نسبة التوطين	61.13%	59.79%	57.74%	56.91%	56.93%

تقرير مجلس الإدارة - تابع

15. المبادرات والابتكارات خلال عام 2024

تؤمن فيرتيغلوب، بدورها الفعّال في مساعدة العالم على تخفيض البصمة الكربونية من خلال التحول إلى اقتصاد الهيدروجين، مستفيدة من مكانتها الرائدة باعتبارها أحد أكبر منتجي وموزعي الأمونيا في العالم. وقد أصبحت الأمونيا اليوم واحدة من أبرز المنتجات الواعدة لتحقيق هذا التحول إلى اقتصاد الهيدروجين فائق القيمة، باعتبارها أحد المدخلات الإنتاجية، وأحد الوسائل الفعّالة لنقل وحفظ الهيدروجين، وعنصرًا أساسيًا في تخفيض البصمة الكربونية للعديد من المنتجات.

وتبذل الشركة جهودًا مضنية لتنمية منتجاتها في مجال الأمونيا الخضراء/ الهيدروجين الأخضر، وتعكف على دراسة وتقييم العديد من المشروعات الجديدة. منها، على سبيل المثال:

تنمية الهيدروجين الأخضر في مصر

أعلنت فيرتيغلوب بالتعاون مع سكاتك إيه إس إيه، وأوراسكوم للإنشاء وصندوق مصر السيادي خلال 2022 عن بدء التشغيل التجريبي للمرحلة الأولى من مشروع مصنع الهيدروجين الأخضر في العين السخنة بجمهورية مصر العربية. ومن المخطط أن تصل قدرة المشروع إلى 100 ميجاوات لإنتاج الهيدروجين الأخضر من خلال وحدة التحليل الكهربائي، ليصبح أكبر مشروع مستقل لإنتاج الهيدروجين الأخضر على مستوى إفريقيا.

ويعكف الشركاء حاليًا على تقييم الدراسات الهندسية والتقنية للوصول بقدرة المصنع إلى 100 وات، سعيًا إلى اتخاذ القرار الاستثماري النهائي خلال النصف الأول من عام 2025.

وتتوزع ملكية المشروع بين سكاتك بنسبة (45%)، وفيرتيجلوب بنسبة (19.5%)، وأوراسكوم للإنشاءات بنسبة (19.4%)، وصندوق مصر السيادي بنسبة (13.6%)، والشركة المصرية لنقل الكهرباء بنسبة (2.5%).

مشروع إنتاج الأمونيا منخفضة الكربون في الإمارات

فازت فيرتيغلوب بعقد لبدء إنشاء مصنع لانتاج الأمونيا منخفضة الكربون بطاقة إنتاجية 1 مليون طن، بالشراكة مع كل من «تعزيز» و «أدنوك» و«جي إس إنرجي» و«ميتسوي»، والذي سيركز على نشاط التصدير إلى أسواق آسيا وأوروبا.

مشروع تجريبي لإنتاج الأمونيا منخفضة الكربون في الإمارات

تجري دراسة لإطلاق مشروع تجريبي للاستفادة من 18 ألف طن من ثاني أكسيد الكربون من مصنع فيرتيل – 2 التابع لفيرتيغلوب لاستخدامه في عملية حفظ ونقل الكربون لإنتاج الأمونيا منخفضة الكربون، مع التركيز على تصدير المنتجات إلى أسواق آسيا وأوروبا.



تقرير الحوكمة

معالي الدكتور/ سلطان أحمد الجابر
رئيس مجلس الإدارة

السيد/ خالد سالمين
رئيس اللجنة التنفيذية

السيدة/ كورين ريكارد
رئيس لجنة الترشيحات والمكافآت

الدكتور/ مايك بيكر
رئيس لجنة التدقيق

Fertiglobe

An ADNOC Company

البيانات المالية لسنة 2024

تقرير مجلس الإدارة	137
تقرير مدقق الحسابات المستقل	139
بيان المركز المالي الموحد	146
بيان الأرباح أو الخسائر الموحد	148
بيان الدخل الشامل الموحد	149
بيان التغيرات في حقوق الملكية الموحد	150
بيان التدفقات النقدية الموحد	151
إيضاحات حول البيانات المالية الموحدة	153

تقرير مجلس الإدارة

نظرة عامة على الشركة

تعد شركة فيرتيغلوب أكبر شركة مُصدِّرة لليوريا والأمونيا المنقولة بحراً في العالم، وإحدى الشركات السبّاقة في مجال إنتاج الأمونيا النظيفة. تبلغ الطاقة الإنتاجية لشركة فيرتيغلوب 6.6 مليون طن من اليوريا والأمونيا التجارية التي تنتجها أربع شركات تابعة تقع في الإمارات العربية المتحدة ومصر والجزائر، مما يجعل الشركة أكبر شركة منتجة للأسمدة النيتروجينية في منطقة الشرق الأوسط وشمال أفريقيا، كما تستفيد الشركة من الوصول المباشر إلى ستة موانئ رئيسية ومراكز توزيع على البحر الأبيض المتوسط والبحر الأحمر والخليج العربي. يقع المقر الرئيسي للشركة في أبوظبي حيث تأسست في سوق أبوظبي العالمي، ويعمل لديها أكثر من 2,700 موظف، وقد تأسّست الشركة كشراكة استراتيجية بين شركة أو سي آي إن. في. ("أو سي آي") وشركة بترول أبوظبي الوطنية ("أدنوك"). أُدرجت شركة فيرتيغلوب في سوق أبوظبي للأوراق المالية بتاريخ 27 أكتوبر 2021 تحت الرمز "FERTIGLB" والرقم التعريفي الدولي للأوراق المالية "AEF000901015".

في 15 أكتوبر 2024، أكملت شركة بترول أبوظبي الوطنية ("أدنوك") الاستحواذ على كامل حصة شركة أو سي آي إن. في. في شركة فيرتيغلوب. ونتيجة لهذه الصفقة، تمتلك أدنوك الآن نسبة 86.2٪ من أسهم شركة فيرتيغلوب، ما يجعلها المنشأة المسيطرة. ولا تزال الأسهم المتبقية بنسبة 13.8٪ مطروحة للتداول العام في سوق أبوظبي للأوراق المالية.

تشمل الموجودات الرئيسية داخل نطاق الشركة ما يلي:

الشركة المصرية للأسمدة: أكبر شركة منتجة لليوريا الحبيبية على مستوى القطاع الخاص في مصر، بطاقة إنتاجية تبلغ 1.7 مليون طن سنوياً من اليوريا و0.9 مليون طن سنوياً من الأمونيا.

الشركة المصرية للصناعات الأساسية (إيبك): تمتلك شركة فيرتيغلوب 75% من أسهم مصنع الأمونيا إيبك، بطاقة إنتاجية تبلغ 0.7 مليون طن سنوياً.

سورفيرت الجزائر إس. بي. إيه: تمتلك شركة فيرتيغلوب 51% من أسهم شركة سورفيرت، وهي شركة جزائرية منتجة للأمونيا واليوريا، بطاقة إنتاجية تبلغ 1.6 مليون طن و1.3 مليون طن سنوياً، على التوالي.

شركة صناعات الأسمدة بالرويس ذ.م.م (فرتيل): يقع المقر الرئيسي لشركة فرتيل في أبوظبي، وتقوم بتصنيع الأمونيا واليوريا من خلال مصنعين (فرتيل-1 وفيرتيل-2). وتبلغ الطاقة الإنتاجية للشركة 2.1 مليون طن سنوياً من اليوريا و1.2 مليون طن سنوياً من الأمونيا.

فيرتيغلوب ديستريبوشن ليمتد وفيرتيجلوب فيرتيلايزير ترايدينج ليمتد وفيرتيغلوب انترناشيونال تريدينج ذ.م.م.: أنشأت فيرتيغلوب هذه المنصات للتجارة في دولة الإمارات العربية المتحدة، مدعومة بشبكة لوجستية للتصدير وشراكات / علاقات استراتيجية في البرازيل وإسبانيا وفرنسا والولايات المتحدة الأمريكية.

تهدف شركة فيرتيغلوب إلى تحقيق القيمة من خلال أوجه التعاون، ويشمل ذلك:

التعاون التجاري: توقيت المبيعات والزيادة في الأسعار عن الأسعار المعيارية، والحد من الاعتماد على التجار بالعمل من خلال شبكة توزيع أوسع والوصول إلى الأسواق النهائية الرئيسية (بما في ذلك البرازيل والهند وشرق أفريقيا)، وترشيد أعمال الشحن والخدمات اللوجستية، وتخفيض أسعار الشحن، وتبادل أفضل الممارسات عبر منصة مجموعة أدنوك. بالإضافة إلى ذلك، وباعتبارها جزءاً من مجموعة أدنوك، فمن المتوقع أن تؤدي شركة فيرتيغلوب دوراً محورياً في مجموعة شركات أدنوك باعتبارها المحرّك الرئيسي لإنتاج الأمونيا منخفضة الكربون.

التعاون الفني: تبادل خبرات الصيانة، وتنسيق فترات التنفيذ، وترشيد المشتريات، وتجميع قطع الغيار.

تقرير مجلس الإدارة تابع

أعضاء مجلس الإدارة:
يتألف مجلس إدارة شركة فيرتيغلوب بي ال سي من سبعة أعضاء، جميعهم أعضاء مستقلين غير تنفيذيين، وقد تم تعيينهم في 24 أكتوبر 2024، وهم على النحو التالي:

- معالي الدكتور سلطان أحمد الجابر (رئيس مجلس الإدارة، أعيد تعيينه في 24 أكتوبر 2024).
- السيد ناصف ساويرس (أعيد تعيينه في 24 أكتوبر 2024).
- السيد خالد سالمين (أعيد تعيينه في 24 أكتوبر 2024).
- السيد محمد سيف علي العرياني (أعيد تعيينه في 24 أكتوبر 2024).
- الدكتور راينر سيلي (أعيد تعيينه في 24 أكتوبر 2024).
- الدكتور مايك بيكير.
- السيدة كورين ريكارد.

نتائج السنة الحالية:
في سنة 2024، استمرت فيرتيغلوب في إظهار قدرتها على الصمود بالرغم من الوضع الاقتصادي غير المستقر. حققت الشركة خلال السنة إيرادات بقيمة 2,009.2 مليون دولار أمريكي (2023: 2,416.2 مليون دولار أمريكي) من خلال بيع 4.4 مليون طن من اليوريا (2023: 4.8 مليون طن) و1.2 مليون طن من الأمونيا (2023: 1.4 مليون طن)، مما نتج عنه أرباح صافية إجمالية بقيمة 213.6 مليون دولار أمريكي على أساس موحد (2023: 505.0 مليون دولار أمريكي). وانخفض مجموع الموجودات إلى 4,410.6 مليون دولار أمريكي في 31 ديسمبر 2024 (2023: 4,625.8 مليون دولار أمريكي).

في 30 أبريل 2024، وافق المساهمون على توزيعات أرباح بمبلغ 200 مليون دولار أمريكي (أي ما يعادل 0.024 دولار أمريكي للسهم الواحد) فيما يتعلق بالنصف الثاني من السنة المنتهية في 31 ديسمبر 2023. وقد وافق مجلس الإدارة على هذه التوزيعات في 13 فبراير 2024 وتم دفعها في مايو 2024.

في 30 سبتمبر 2024، وافق مجلس الإدارة على توزيعات أرباح مرحلية بقيمة 150 مليون دولار أمريكي (أي ما يعادل 0.018 دولار أمريكي للسهم الواحد) للنصف الأول من السنة المنتهية في 31 ديسمبر 2024. وقد تم دفع هذه التوزيعات خلال أكتوبر 2024.

في 7 فبراير 2025، اقترح مجلس الإدارة توزيعات أرباح بمبلغ 125 مليون دولار أمريكي (أي ما يعادل 0.015 دولار أمريكي للسهم الواحد) للنصف الثاني من السنة المالية المنتهية في 31 ديسمبر 2024. وسيتم النظر في هذه التوصية من قبل المساهمين في اجتماع الجمعية العمومية السنوي.

بيان الإفصاح إلى مدقق الحسابات:
يؤكد أعضاء مجلس إدارة شركة فيرتيغلوب، على حد علمهم، أنه لا توجد معلومات تتعلق بالتدقيق لم يتم إطلاع مدقق حسابات الشركة عليها، وأن أعضاء المجلس قد اتخذوا جميع الخطوات التي كان ينبغي عليهم اتخاذها بصفتهم أعضاءً في المجلس لمعرفة أي معلومات تتعلق بالتدقيق والتأكد من أن مدقق حسابات الشركة قد اطّلع على تلك المعلومات.

بالنيابة عن مجلس الإدارة

معالي الدكتور سلطان أحمد الجابر
رئيس مجلس الإدارة

تقرير مدقق الحسابات المستقل إلى السادة المساهمين في شركة فيرتيغلوب بي ال سي

التقرير حول تدقيق البيانات المالية الموحدة

رأينا

برأينا، تعبّر البيانات المالية الموحدة بشكلٍ عادل ومن كافة النواحي الجوهرية عن المركز المالي الموحد لشركة فيرتيغلوب بي ال سي ("الشركة") وشركاتها التابعة (معاً "المجموعة") كما في 31 ديسمبر 2024، وعن أدائها المالي الموحد وتدفقاتها النقدية الموحدة للسنة المنتهية بذلك التاريخ وفقاً لمعايير المحاسبة الدولية للتقارير المالية.

نطاق التدقيق

تشمل البيانات المالية الموحدة للمجموعة ما يلي:

- بيان المركز المالي الموحد كما في 31 ديسمبر 2024.
- بيان الأرباح أو الخسائر الموحد للسنة المنتهية بذلك التاريخ.
- بيان الدخل الشامل الموحد للسنة المنتهية بذلك التاريخ.
- بيان التغيرات في حقوق الملكية الموحد للسنة المنتهية بذلك التاريخ.
- بيان التدفقات النقدية الموحد للسنة المنتهية بذلك التاريخ.
- إيضاحات حول البيانات المالية الموحدة، وتشمل معلومات السياسات المحاسبية الجوهرية والمعلومات التفسيرية الأخرى.

أساس الرأي

لقد أجرينا تدقيقنا وفقاً لمعايير التدقيق الدولية والمتطلبات المعمول بها بموجب قرار رئيس جهاز أبوظبي للمحاسبة رقم 88 لسنة 2021 بشأن معايير تدقيق البيانات المالية للجهات الخاضعة. ويتم إيضاح مسؤولياتنا وفقاً لتلك المعايير بمزيد من التفصيل ضمن فقرة *مسؤوليات مدقق الحسابات حول تدقيق البيانات المالية الموحدة* المدرجة ضمن تقريرنا.

نرى أن أدلة التدقيق التي حصلنا عليها كافية وملائمة لتوفير أساس لرأينا.

الاستقلالية

إننا مستقلون عن المجموعة وفقاً للقواعد الأخلاقية الدولية للمحاسبين المهنيين (بما في ذلك معايير الاستقلالية الدولية) الصادرة عن مجلس المعايير الأخلاقية الدولي للمحاسبين (قواعد مجلس المعايير الأخلاقية الدولي للمحاسبين) والمتطلبات الأخلاقية التي تتعلق بتدقيقنا على البيانات المالية الموحدة في سوق أبوظبي العالمي، وكذلك المتطلبات الأخلاقية ومتطلبات الاستقلالية التي تتعلق بتدقيقنا على البيانات المالية الموحدة في دولة الإمارات العربية المتحدة. وقد التزمنا بمسؤولياتنا الأخلاقية الأخرى وفقاً لهذه المتطلبات والقواعد.

برايس ووترهاوس كوبرز شراكة محدودة (فرع سوق أبوظبي العالمي)، رخصة رقم 000000256
برج الختم، مربعة سوق أبوظبي العالمي، الطابق الخامس والعشرون، ص. ب. 45263، أبوظبي - الإمارات العربية المتحدة
هاتف: 6800 694 2 971+، فاكس: 6456610 2 971+
www.pwc.com/me

برايس ووترهاوس كوبرز شراكة محدودة مسجلة في سوق أبوظبي العالمي.

تقرير مدقق الحسابات المستقل إلى السادة المساهمين في شركة فيرتيغلوب بي ال سي (تابع)

منهجنا في التدقيق

نظرة عامة

أمور التدقيق الرئيسية	• استحقاق زيادة تكلفة الغاز لدى شركة سورفيرت. • تقييم الانخفاض في قيمة الشهرة.

في إطار تصميم تدقيقنا، قمنا بتحديد الأهمية النسبية وتقييم مخاطر الأخطاء الجوهرية في البيانات المالية الموحدة. وعلى وجه الخصوص، أخذنا بالاعتبار الأحكام الذاتية التي وضعتها الإدارة، ومنها ما يتعلق بالتقديرات المحاسبية الهامة التي انطوت على وضع افتراضات ومراعاة الأحداث المستقبلية غير المؤكدة بطبيعتها. وكما هو الحال في كل من عمليات التدقيق لدينا، تطرقنا أيضا إلى مخاطر تجاوز الإدارة للرقابة الداخلية، بما في ذلك بين أمور أخرى، النظر في ما إذا كان هناك دليل على التحيز الذي يمثل مخاطر وجود أخطاء جوهرية بسبب الاحتيال.

لقد قمنا بتصميم نطاق التدقيق من أجل تنفيذ أعمال كافية تمكننا من تقديم رأي حول البيانات المالية الموحدة ككل، مع الأخذ بعين الاعتبار هيكل المجموعة، والعمليات والضوابط المحاسبية، والقطاع الذي تعمل فيه المجموعة.

أمور التدقيق الرئيسية

أمور التدقيق الرئيسية هي تلك الأمور التي، في تقديرنا المهني، كانت أكثر الأمور أهمية أثناء تدقيقنا على البيانات المالية الموحدة للفترة الحالية. وقد تم التطرق إلى هذه الأمور في سياق تدقيقنا على البيانات المالية الموحدة ككل، وفي تكوين رأينا حولها، ولا نقدم رأياً منفصلاً بشأن هذه الأمور.

تقرير مدقق الحسابات المستقل إلى السادة المساهمين في شركة فيرتيغلوب بي ال سي (تابع)

منهجنا في التدقيق (تابع)

أمور التدقيق الرئيسية (تابع)

أمر التدقيق الرئيسي	كيفية تعامل مدقق الحسابات مع أمر التدقيق الرئيسي
استحقاق زيادة تكلفة الغاز لدى شركة سورفيرت تعمل شركة سورفيرت الجزائر إس بي إيه ("سورفريت")، التي تعد إحدى الشركات التابعة للمجموعة، بموجب عقد توريد الغاز الطبيعي البالغة مدته 20 سنة والمبرم مع شركة سوناطراك. قد حُدد سعر الغاز لمدة 10 سنوات وانتهت الفترة الأولية في نهاية سنة 2023. وسيتم تطبيق السعر الجديد بأثر رجعي اعتباراً من تاريخ انقضاء فترة استقرار أسعار الغاز البالغة 10 سنوات. وصلت المجموعة إلى مرحلة متقدمة من المفاوضات بشأن السعر مع شركة سوناطراك بموجب عقد توريد الغاز الطبيعي. وقد قامت المجموعة بالاعتراف باستحقاق تقديري بقيمة 182.8 مليون دولار أمريكي عن الزيادة المتوقعة في تكلفة الغاز كما في 31 ديسمبر 2024، استناداً إلى أحدث مستجدات عملية التفاوض والمعلومات المتاحة. يتطلب تقدير هذا الاستحقاق من الإدارة تطبيق أحكام هامة، تشمل وضع افتراضات وتفسير المستندات القانونية والمراسلات المتعلقة بالنتيجة النهائية للمفاوضات. نرى أنّ هذا التقدير من أمور التدقيق الرئيسية نظراً للأهمية المالية للمبالغ المعنية والأحكام الرئيسية التي تستخدمها الإدارة. يرجى الرجوع إلى الإيضاح رقم 3-4 الذي يوضح السياسة المحاسبية المعتمدة من قبل المجموعة، بالإضافة إلى الإيضاحين 5 و18 فيما يتعلق بتفاصيل التقديرات المحاسبية والاستحقاق ذات العلاقة.	لقد قمنا بتنفيذ إجراءات التدقيق التالية: • حصلنا على عقد توريد الغاز الطبيعي المبرم بين شركة سورفيرت وشركة سوناطراك وقمنا بالاطلاع عليه. • اطلعنا على المراسلات المكتوبة بين المجموعة وشركة سوناطراك بشأن عملية التفاوض. • حضرنا اجتماعات منتظمة لمتابعة المستجدات مع أعضاء فريق التفاوض والفريق القانوني لدى المجموعة، حيث ناقشنا أحدث مستجدات عملية التفاوض، بما في ذلك النقاشات الشفهية مع شركة سوناطراك. • قمنا، من بين أمور أخرى، بمراجعة أوراق الوضع المحاسبي للإدارة، الرأي القانوني والمستندات والمعلومات ذات العلاقة التي اعتمدت عليها الإدارة في تحديد مبلغ الاستحقاق. • راجعنا حسابات الإدارة ومدخلاتها وتحققنا من صحة المعلومات الأساسية. • قيّمنا الدقة الحسابية لحسابات الإدارة. • قيّمنا مدى كفاية الإفصاحات المدرجة في البيانات المالية الموحدة فيما يتعلق بهذا الأمر.

تقرير مدقق الحسابات المستقل إلى السادة المساهمين في شركة فيرتيغلوب بي ال سي (تابع)

منهجنا في التدقيق (تابع)

أمور التدقيق الرئيسية (تابع)

أمر التدقيق الرئيسي	كيفية تعامل مدقق الحسابات مع أمر التدقيق الرئيسي
تقييم الانخفاض في قيمة الشهرة يتضمن بيان المركز المالي الموحد للمجموعة شهرة بقيمة 604.8 مليون دولار أمريكي، تمثل نسبة 13.7٪ من مجموع موجودات المجموعة. وفقاً للمعيار المحاسبي الدولي رقم 36 "الانخفاض في قيمة الموجودات"، يتعين على المنشأة اختبار الانخفاض في قيمة الشهرة مرة واحدة على الأقل سنوياً بغض النظر عمّا إذا كانت هناك مؤشرات على الانخفاض في القيمة أم لا. اعتبرنا اختبار الانخفاض في قيمة الشهرة من أمور التدقيق الرئيسية نظراً للطريقة المستخدمة في تحديد القيمة القابلة للاسترداد وأهمية الرصيد في البيانات المالية الموحدة للمجموعة. علاوةً على ذلك، تعتمد القيم القابلة للاسترداد على استخدام الافتراضات والتقديرات الرئيسية التي وضعتها الإدارة، لا سيما توقعات التدفقات النقدية المستقبلية، ومعدلات الخصم، ومعدلات النمو طويلة الأجل. وقد قررت الإدارة أنّ القيمة القابلة للاسترداد للشهرة تتجاوز قيمتها الدفترية، وبالتالي لم يتم الاعتراف بأي مخصص للانخفاض في القيمة في بيان الأرباح أو الخسائر الموحد للسنة المنتهية في 31 ديسمبر 2024. يرجى الرجوع إلى الإيضاحين 3-8 و3-10 اللذان يوضحان السياسة المحاسبية، بالإضافة إلى الإيضاحين 5 و8 للاطلاع على التقديرات المحاسبية ذات العلاقة، ومنهجية التقييم، وأرصدة الشهرة.	حصلنا على نماذج تقييم الانخفاض في القيمة التي استخدمتها الإدارة وقمنا بتنفيذ الإجراءات التالية: • قيّمنا مدى معقولية نماذج تقييم الانخفاض في القيمة التي استخدمتها الإدارة لحساب القيمة قيد الاستخدام. • راجعنا، على أساس العينة، الافتراضات الرئيسية التي استخدمتها الإدارة، بما في ذلك توقعات التدفقات النقدية المستقبلية، لتحديد القيمة القابلة للاسترداد لوحدات توليد النقد. • أشركنا خبراء التقييم لدينا لتقييم معدلات الخصم، ومعدلات النمو طويلة الأجل، ومنهجية التقييم المستخدمة في نماذج اختبار الانخفاض في القيمة. • أجرينا تحليل الحساسية على الافتراضات الرئيسية التي طبقتها الإدارة. • قيّمنا الدقة الحسابية لنماذج تقييم الانخفاض في القيمة. • قيّمنا مدى ملاءمة الإفصاحات في البيانات المالية الموحدة فيما يتعلق بهذا الأمر، استناداً إلى معايير المحاسبة الدولية للتقارير المالية.

تقرير مدقق الحسابات المستقل إلى السادة المساهمين في شركة فيرتيغلوب بي ال سي (تابع)

معلومات أخرى

إن أعضاء مجلس الإدارة مسؤولون عن المعلومات الأخرى. وتشمل المعلومات الأخرى *تقرير مجلس الإدارة* (ولكنها لا تشمل البيانات المالية الموحدة وتقرير مدقق الحسابات بشأنها)، الذي حصلنا عليه قبل تاريخ تقرير مدقق الحسابات الماثل، و *التقرير السنوي للمجموعة* الذي من المتوقع إتاحته لنا بعد ذلك التاريخ.

إن رأينا حول البيانات المالية الموحدة لا يتطرق إلى المعلومات الأخرى، ولا نبدي ولن نبدي أي تأكيد عليها بأي صورة كانت.

وفيما يتعلق بتدقيقنا على البيانات المالية الموحدة، تقتصر مسؤوليتنا على قراءة المعلومات الأخرى المحددة سلفاً، وفي سبيل ذلك فإننا ننظر فيما إذا كانت المعلومات الأخرى تتعارض بصورة جوهرية مع البيانات المالية الموحدة أو مع المعلومات التي توصلنا إليها أثناء التدقيق، أو ما إذا كانت تبدو أنها تتضمن أخطاء جوهرية بصورة أو بأخرى.

إذا توصلنا، بناءً على العمل الذي نكون قد قمنا به على المعلومات الأخرى التي حصلنا عليها قبل تاريخ تقرير مدقق الحسابات الماثل، إلى وجود أخطاء جوهرية في هذه المعلومات الأخرى، فإننا ملزمون ببيان هذه الحقائق في تقريرنا. وليس لدينا ما ندرجه في التقرير بهذا الشأن.

إذا توصلنا، عند قراءة *التقرير السنوي للمجموعة*، إلى وجود أخطاء جوهرية في هذه المعلومات الأخرى، فإننا ملزمون بإبلاغ هذا الأمر إلى القائمين على الحوكمة.

مسؤوليات الإدارة والقائمين على الحوكمة حول البيانات المالية الموحدة

إنّ الإدارة مسؤولة عن إعداد البيانات المالية الموحدة وعرضها بصورة عادلة وفقاً لمعايير المحاسبة الدولية للتقارير المالية، وكذلك إعدادها طبقاً للأحكام السارية للوائح الشركات في سوق أبوظبي العالمي لسنة 2020، وتعديلاتها، وقواعد لوائح الشركات في سوق أبوظبي العالمي (المعايير المحاسبية الدولية) لسنة 2015، والأحكام السارية في القوانين واللوائح ذات الصلة، كما أنها مسؤولة عن تلك الرقابة الداخلية التي ترى الإدارة أنها ضرورية لكي تتمكن من إعداد بيانات مالية موحدة خالية من أي أخطاء جوهرية، سواءً كانت ناشئة عن احتيال أو خطأ.

وعند إعداد البيانات المالية الموحدة، فإن الإدارة تعد مسؤولة عن تقييم مدى قدرة المجموعة على الاستمرار كمنشأة عاملة والإفصاح - عند الضرورة - عن الأمور المتعلقة بهذه الاستمرارية، وكذا استخدام مبدأ الاستمرارية المحاسبي إلا إذا كانت الإدارة تعتزم تصفية المجموعة أو وقف أنشطتها أو لم يكن لديها أي بديل واقعي سوى القيام بذلك.

يتحمل القائمون على الحوكمة مسؤولية الإشراف على عملية إعداد التقارير المالية للمجموعة.

تقرير مدقق الحسابات المستقل إلى السادة المساهمين في شركة فيرتيغلوب بي ال سي (تابع)

مسؤوليات مدقق الحسابات حول تدقيق البيانات المالية الموحدة

تتمثل أهدافنا في الحصول على تأكيد معقول حول ما إذا كانت البيانات المالية الموحدة ككل خاليةً من الأخطاء الجوهرية، سواء كانت ناشئة عن احتيال أو خطأ، وإصدار تقرير مدقق الحسابات الذي يشمل رأينا. يمثل التأكيد المعقول مستوى عالياً من التأكيد، ولكنه ليس ضماناً على أن عملية التدقيق المنفذة وفقاً لمعايير التدقيق الدولية والمتطلبات المعمول بها لقرار رئيس جهاز أبوظبي للمحاسبة رقم 88 لسنة 2021 بشأن معايير تدقيق البيانات المالية للجهات الخاضعة ستكشف دائماً عن أي خطأ جوهري إن وجد. يمكن أن تنشأ الأخطاء من الاحتيال أو الخطأ وتعتبر جوهرية إذا كان من المتوقع إلى حد معقول أن تؤثر تلك الأخطاء، إفراداً أو إجمالاً، على القرارات الاقتصادية التي يتخذها المستخدمون على أساس هذه البيانات المالية الموحدة.

كجزء من عملية التدقيق المنفذة وفقاً لمعايير التدقيق الدولية والمتطلبات المعمول بها لقرار رئيس جهاز أبوظبي للمحاسبة رقم 88 لسنة 2021 فيما يتعلق بمعايير تدقيق البيانات المالية للجهات الخاضعة، فإننا نمارس الحكم المهني ونحافظ على الشك المهني خلال عملية التدقيق. كما أننا نلتزم بالتالي:

- تحديد وتقييم مخاطر الأخطاء الجوهرية في البيانات المالية الموحدة، سواء كانت ناشئة عن الاحتيال أو الخطأ، وتصميم وتنفيذ إجراءات التدقيق التي تلائم تلك المخاطر، والحصول على أدلة تدقيق كافية ومناسبة توفر أساساً لرأينا. إن خطر عدم الكشف عن أي أخطاء جوهرية ناتجة عن الاحتيال يعد أكبر من الخطر الناجم عن الخطأ حيث قد ينطوي الاحتيال على التواطؤ أو التزوير أو الحذف المتعمد أو التحريف أو تجاوز الرقابة الداخلية.

- تكوين فهم حول ضوابط الرقابة الداخلية المتعلقة بأعمال التدقيق من أجل تصميم إجراءات تدقيق ملائمة للظروف، وليس لغرض إبداء رأي حول فعالية الرقابة الداخلية للمجموعة.

- تقييم مدى ملاءمة السياسات المحاسبية المستخدمة ومعقولية التقديرات المحاسبية وما يتعلق بها من إفصاحات الإدارة.

- معرفة مدى ملاءمة استخدام الإدارة لمبدأ الاستمرارية المحاسبي، واستناداً إلى أدلة التدقيق التي يتم الحصول عليها تحديد ما إذا كان هناك عدم يقين جوهري يتعلق بأحداث أو ظروف يمكن أن تثير شكوكاً كبيرة حول قدرة المجموعة على الاستمرار كمنشأة عاملة. وإذا توصلنا إلى وجود عدم يقين جوهري، فإننا مطالبون بلفت الانتباه في تقرير مدقق الحسابات إلى الإفصاحات ذات الصلة في البيانات المالية الموحدة، أو تعديل رأينا إذا كانت تلك الإفصاحات غير كافية. إن الاستنتاجات التي نتوصل لها تتوقف على أدلة التدقيق التي يتم الحصول عليها حتى تاريخ تقرير مدقق الحسابات. ومع ذلك، فإن الأحداث أو الظروف المستقبلية قد تدفع المجموعة إلى التوقف عن الاستمرار كمنشأة عاملة.

- تقييم العرض الشامل للبيانات المالية الموحدة وهيكلها ومحتواها، بما في ذلك الإفصاحات، وما إذا كانت البيانات المالية الموحدة تمثل المعاملات والأحداث ذات العلاقة بطريقة تحقق عرضاً عادلاً.

- تخطيط وتنفيذ أعمال التدقيق للمجموعة للحصول على أدلة تدقيق كافية وملائمة فيما يتعلق بالمعلومات المالية للمنشآت أو وحدات الأعمال داخل المجموعة كأساس لتكوين رأي حول البيانات المالية الموحدة. كما أننا مسؤولون عن توجيه ومراقبة ومراجعة أعمال التدقيق المنفذة لأغراض التدقيق على المجموعة، ونظل مسؤولين دون غيرنا عن رأينا حول التدقيق.

نتواصل مع القائمين على الحوكمة فيما يتعلق، من بين أمور أخرى، بنطاق وتوقيت التدقيق المقررين ونتائج التدقيق الجوهرية، بما في ذلك أي أوجه قصور جوهرية نحددها في الرقابة الداخلية أثناء تدقيقنا.

تقرير مدقق الحسابات المستقل إلى السادة المساهمين في شركة فيرتيغلوب بي ال سي (تابع)

مسؤوليات مدقق الحسابات حول تدقيق البيانات المالية الموحدة (تابع)

نقدم أيضاً للقائمين على الحوكمة بياناً بأننا قد امتثلنا للمتطلبات الأخلاقية المعمول بها في شأن الاستقلالية، كما أننا نبلغهم بجميع العلاقات وغيرها من الأمور التي يُعتقد إلى حد معقول أنها قد تؤثر على استقلاليتنا، والإجراءات المتخذة للحد من المخاطر أو سبل الحماية المطبقة إن لزم الأمر.

ومن بين الأمور المبينة للقائمين على الحوكمة، فإننا نحدد تلك الأمور التي كانت لها أهمية قصوى أثناء التدقيق على البيانات المالية الموحدة للفترة الحالية والتي تمثل بدورها أمور التدقيق الرئيسية، ثم ندرجها في تقرير مدقق الحسابات باستثناء ما تحظر النظم أو التشريعات الإفصاح عنه للرأي العام أو إذا قررنا - في حالات نادرة للغاية - أن أمراً ما لا ينبغي الإفصاح عنه في تقريرنا إذا كنا نتوقع إلى حد معقول بأن الإفصاح عن هذا الأمر سوف يترك تداعيات سلبية تفوق المنافع التي ستعود على المصلحة العامة من جراء هذا الإفصاح.

التقرير حول المتطلبات القانونية والتنظيمية الأخرى

وفقًا لمتطلبات لوائح الشركات في سوق أبوظبي العالمي لسنة 2020، وتعديلاتها، وقواعد لوائح الشركات في سوق أبوظبي العالمي (المعايير المحاسبية الدولية) لسنة 2015، نفيدكم بما يلي:

- أنّ البيانات المالية الموحدة قد أُعدَّت، من كافة النواحي الجوهرية، وفقاً للمتطلبات المعمول بها في لوائح الشركات في سوق أبوظبي العالمي لسنة 2020، وتعديلاتها، وقواعد لوائح الشركات في سوق أبوظبي العالمي (المعايير المحاسبية الدولية) لسنة 2015.
- أنّ المعلومات الواردة في تقرير مجلس الإدارة تتوافق مع البيانات المالية الموحدة للمجموعة.

علاوة على ذلك، وفقاً لما يقتضيه قرار رئيس جهاز أبوظبي للمحاسبة رقم 88 لسنة 2021 فيما يتعلق بمعايير تدقيق البيانات المالية للجهات الخاضعة، نفيدكم بأنه فيما يتعلق بتدقيقنا للبيانات المالية الموحدة للسنة المنتهية في 31 ديسمبر 2024، لم يلفت انتباهنا أي شيء يجعلنا نعتقد بأنّ المجموعة لم تلتزم، من جميع النواحي الجوهرية، بأي من أحكام القوانين واللوائح والتعميمات التالية، حسب الاقتضاء، والتي من شأنها أن تؤثر بشكل جوهري على أنشطتها أو بياناتها المالية الموحدة كما في 31 ديسمبر 2024:

(1) نظامها الأساسي الذي من شأنه أن يؤثر جوهرياً على أنشطتها أو مركزها المالي كما في 31 ديسمبر 2024.
(2) الأحكام السارية للقوانين واللوائح والتعميمات ذات الصلة التي لها تأثير على البيانات المالية الموحدة للجهة الخاضعة.

لصالح وبالنيابة عن برايس ووترهاوس كوبرز شراكة محدودة (فرع سوق أبوظبي العالمي)
رامي عبد الرؤوف صالح سرحان

.....
18 مارس 2025

بيان المركز المالي الموحد

كما في

مليون دولار أمريكي	إيضاح	31 ديسمبر 2024	31 ديسمبر 2023[1]
الموجودات			
موجودات غير متداولة			
ممتلكات ومنشآت ومعدات	7	2,596.8	2,699.6
موجودات حق الاستخدام	17	68.6	74.9
شهرة وموجودات أخرى غير ملموسة	8	626.8	614.5
موجودات الضريبة المؤجلة	10	2.0	-
ذمم مدينة تجارية وأخرى	9	27.8	29.1
مجموع الموجودات غير المتداولة		**3,322.0**	**3,418.1**
موجودات متداولة			
مخزون	11	164.0	133.6
ذمم مدينة تجارية وأخرى	9	290.7	314.3
نقد وما في حكمه	12	633.9	759.8
مجموع الموجودات المتداولة		**1,088.6**	**1,207.7**
مجموع الموجودات		**4,410.6**	**4,625.8**

[1] تمت إعادة تصنيف الأرقام المقارنة، يرجى الرجوع إلى الإيضاحين 18 و19.

الإيضاحات المدرجة على الصفحات من 153 إلى 214 تعتبر جزء أ لا يتجزأ من هذه البيانات المالية الموحدة.

بيان المركز المالي الموحد تابع

كما في

مليون دولار أمريكي	إيضاح	31 ديسمبر 2024	31 ديسمبر 2023[1]
حقوق الملكية			
رأس المال	13	1,328.2	1,328.2
احتياطيات	14	(1,129.0)	(1,119.1)
أرباح محتجزة	14	1,042.6	1,235.6
حقوق الملكية العائدة إلى مالكي الشركة		**1,241.8**	**1,444.7**
حصص غير مسيطرة	15	295.9	425.0
مجموع حقوق الملكية		**1,537.7**	**1,869.7**
المطلوبات			
مطلوبات غير متداولة			
قروض وتمويلات	16	1,425.5	1,490.2
التزامات الإيجار	17	63.1	67.9
ذمم دائنة تجارية وأخرى [1]	18	7.3	6.7
مخصصات[1]	19	22.0	15.7
مطلوبات الضريبة المؤجلة	10	310.0	344.9
مجموع المطلوبات غير المتداولة		**1,827.9**	**1,925.4**
مطلوبات متداولة			
قروض وتمويلات	16	256.7	174.9
التزامات الإيجار	17	23.8	22.7
ذمم دائنة تجارية وأخرى	18	481.0	326.7
مخصصات	19	29.1	36.0
ضريبة دخل مستحقة الدفع	10	254.4	270.4
مجموع المطلوبات المتداولة		**1,045.0**	**830.7**
مجموع المطلوبات		**2,872.9**	**2,756.1**
مجموع حقوق الملكية والمطلوبات		**4,410.6**	**4,625.8**

[1] تمت إعادة تصنيف الأرقام المقارنة، يرجى الرجوع إلى الإيضاحين 18 و19.

الإيضاحات المدرجة على الصفحات من 153 إلى 214 تعتبر جزء أ لا يتجزأ من هذه البيانات المالية الموحدة.

بحسب أفضل ما وصل لعلمنا، ووفقاً لمعايير المحاسبة الدولية للتقارير المالية، تعرض البيانات المالية الموحدة بشكلٍ عادل ومن كافة النواحي الجوهرية المركز المالي الموحد والأداء المالي الموحد والتدفقات النقدية الموحدة للمجموعة كما في وللسنة المنتهية في 31 ديسمبر 2024.

معالي الدكتور سلطان أحمد الجابر
(رئيس مجلس الإدارة)

أحمد الحوشي
(الرئيس التنفيذي)

أندرو تيت
(الرئيس المالي التنفيذي)

بيان الأرباح أو الخسائر الموحد

للسنة المنتهية في

مليون دولار أمريكي	إيضاح	31 ديسمبر 2024	31 ديسمبر 2023
إيرادات	20	2,009.2	2,416.2
تكلفة المبيعات	21	(1,512.9)	(1,564.2)
إجمالي الربح		**496.3**	**852.0**
مصاريف بيع وعمومية وإدارية	21	(150.2)	(144.5)
إيرادات أخرى		3.0	3.3
مصاريف أخرى		-	(0.7)
ربح التشغيل		**349.1**	**710.1**
إيرادات التمويل	22	17.1	16.3
تكاليف التمويل	22	(135.6)	(119.4)
صافي خسارة صرف العملات الأجنبية	22	(1.3)	(19.6)
صافي تكاليف التمويل		**(119.8)**	**(122.7)**
الربح قبل ضريبة الدخل		**229.3**	**587.4**
ضريبة الدخل	10	(15.7)	(82.4)
ربح السنة		**213.6**	**505.0**
الربح العائد إلى:			
مُلاك الشركة		159.9	348.9
حصص غير مسيطرة	15	53.7	156.1
ربح السنة		**213.6**	**505.0**
ربحية السهم (بالدولار الأمريكي)			
ربحية السهم الأساسية	24	0.019	0.042
ربحية السهم المخفّضة	24	0.019	0.042

الإيضاحات المدرجة على الصفحات من 153 إلى 214 تعتبر جزءاً لا يتجزأ من هذه البيانات المالية الموحدة.

بيان الدخل الشامل الموحد

للسنة المنتهية في

مليون دولار أمريكي	إيضاح	31 ديسمبر 2024	31 ديسمبر 2023
ربح السنة		**213.6**	**505.0**
الدخل الشامل الآخر:			
البنود التي قد يُعاد تصنيفها لاحقاً في الأرباح أو الخسائر			
عمليات أجنبية - فروق تحويل عملات أجنبية		(9.0)	28.6
البنود التي لن يُعاد تصنيفها لاحقًا إلى الأرباح أو الخسائر			
إعادة قياس منافع التقاعد	19	(2.0)	-
الدخل الشامل الآخر، صافي من الضريبة		**(11.0)**	**28.6**
مجموع الدخل الشامل		**202.6**	**533.6**
مجموع الدخل الشامل العائد إلى:			
مُلاك الشركة		153.2	364.9
حصص غير مسيطرة	15	49.4	168.7
مجموع الدخل الشامل		**202.6**	**533.6**

الإيضاحات المدرجة على الصفحات من 153 إلى 214 تعتبر جزء اً لا يتجزأ من هذه البيانات المالية الموحدة.

بيان التغيرات في حقوق الملكية الموحد

للسنة المنتهية في

مليون دولار أمريكي	إيضاح	رأس المال (إيضاح 13)	احتياطيات (إيضاح 14)	أرباح محتجزة (إيضاح 14)	حقوق الملكية العائدة إلى مالكي الشركة	حصص غير مسيطرة (إيضاح 15)	مجموع حقوق الملكية
الرصيد في 1 يناير 2023		**1,328.2**	**(1,135.1)**	**1,865.1**	**2,058.2**	**1,110.1**	**3,168.3**
ربح السنة		-	-	348.9	348.9	156.1	505.0
الدخل الشامل الآخر، صافي من الضريبة		-	16.0	-	16.0	12.6	28.6
مجموع الدخل الشامل		**-**	**16.0**	**348.9**	**364.9**	**168.7**	**533.6**
تأثير الفرق في الحصص غير المسيطرة المشاركة في الأرباح	15	-	-	(3.4)	(3.4)	43.1	39.7
توزيعات أرباح على الحصص غير المسيطرة	15	-	-	-	-	(896.9)	(896.9)
توزيعات أرباح على المساهمين	14	-	-	(975.0)	(975.0)	-	(975.0)
الرصيد في 31 ديسمبر 2023		**1,328.2**	**(1,119.1)**	**1,235.6**	**1,444.7**	**425.0**	**1,869.7**
ربح السنة		-	-	159.9	159.9	53.7	213.6
الدخل الشامل الآخر، صافي من الضريبة		-	(6.7)	-	(6.7)	(4.3)	(11.0)
مجموع الدخل الشامل		**-**	**(6.7)**	**159.9**	**153.2**	**49.4**	**202.6**
تأثير الفرق في الحصص غير المسيطرة المشاركة في الأرباح	15	-	-	(2.9)	(2.9)	13.9	11.0
توزيعات أرباح على الحصص غير المسيطرة	15	-	-	-	-	(192.4)	(192.4)
توزيعات أرباح على المساهمين	14	-	-	(350.0)	(350.0)	-	(350.0)
أخرى	15	-	(3.2)	-	(3.2)	-	(3.2)
الرصيد في 31 ديسمبر 2024		**1,328.2**	**(1,129.0)**	**1,042.6**	**1,241.8**	**295.9**	**1,537.7**

الإيضاحات المدرجة على الصفحات من 153 إلى 214 تعتبر جزء اً لا يتجزأ من هذه البيانات المالية الموحدة.

بيان التدفقات النقدية الموحد

للسنة المنتهية في

مليون دولار أمريكي	إيضاح	31 ديسمبر 2024	31 ديسمبر 2023
ربح السنة		**213.6**	**505.0**
تعديلات لـ:			
الاستهلاك والإطفاء والانخفاض في القيمة	21	279.5	279.3
إيرادات التمويل	22	(17.1)	(16.3)
تكاليف التمويل	22	135.6	119.4
صافي خسارة صرف العملات الأجنبية	22	1.3	19.6
تأثير الفرق في الحصص غير المسيطرة المشاركة في الأرباح	15	11.0	39.7
ضريبة الدخل	10	15.7	82.4
التغيرات في:			
مخزون		(30.5)	(6.8)
ذمم مدينة تجارية وأخرى		23.3	38.1
ذمم دائنة تجارية وأخرى		164.2	(98.2)
مخصصات		(9.1)	8.2
التدفقات النقدية:			
فوائد مدفوعة		(126.2)	(95.9)
فوائد إيجار مدفوعة	17	(4.3)	(5.0)
فوائد مقبوضة		17.1	16.0
ضرائب دخل مدفوعة	10	(56.7)	(67.4)
ضريبة استقطاع مدفوعة على توزيعات أرباح شركة تابعة	10	(9.7)	(20.5)
التدفقات النقدية من الأنشطة التشغيلية		**607.7**	**797.6**
استثمارات في ممتلكات ومنشآت ومعدات وموجودات غير ملموسة		(168.3)	(114.6)
النقد المستخدم في الأنشطة الاستثمارية		**(168.3)**	**(114.6)**

الإيضاحات المدرجة على الصفحات من 153 إلى 214 تعتبر جزء أ لا يتجزأ من هذه البيانات المالية الموحدة.

بيان التدفقات النقدية الموحد تابع

للسنة المنتهية في

مليون دولار أمريكي	إيضاح	31 ديسمبر 2024	31 ديسمبر 2023
متحصلات من القروض	16	365.5	693.4
سداد قروض	16	(381.7)	(173.4)
دفعات مطلوبات الإيجار	17	(18.2)	(19.4)
تكاليف المعاملات لقروض جديدة	16	-	(18.3)
توزيعات أرباح مدفوعة للحصص غير المسيطرة	15	(193.9)	(885.7)
توزيعات أرباح مدفوعة للمساهمين	14	(350.0)	(975.0)
النقد المستخدم في الأنشطة التمويلية		**(578.3)**	**(1,378.4)**
صافي التدفقات النقدية		**(138.9)**	**(695.4)**
صافي النقص في النقد وما في حكمه		**(138.9)**	**(695.4)**
النقد وما في حكمه في 1 يناير		759.8	1,442.0
تأثير تقلبات أسعار الصرف على النقد المحتفظ به		(2.5)	13.2
النقد وما في حكمه في 31 ديسمبر	12	**618.4**	**759.8**

تم الإفصاح عن المعاملات غير النقدية الجوهرية للسنتين المنتهيتين في 31 ديسمبر 2024 و2023 في الإيضاحات 16 و17 و26.

الإيضاحات المدرجة على الصفحات من 153 إلى 214 تعتبر جزءاً لا يتجزأ من هذه البيانات المالية الموحدة.

إيضاحات حول البيانات المالية الموحدة
للسنة المنتهية في 31 ديسمبر

1. نبذة عامة

شركة فيرتيغلوب بي ال سي ("فيرتيغلوب" أو "الشركة") هي شركة عامة محدودة بالأسهم مسجلة طبقًا للوائح الشركات الصادرة عن سوق أبوظبي العالمي لسنة 2020. تم إعادة تسجيل الشركة من شركة خاصة محدودة إلى شركة عامة محدودة بتاريخ 5 سبتمبر 2021. تم تأسيس الشركة سابقًا في 23 ديسمبر 2018 كشركة خاصة محدودة بالأسهم باسم فيرتيغلوب هولدنج ليمتد.

يقع مكتب الشركة المسجل في 2475-2476، الطابق 20، برج السلع، مربعة سوق أبوظبي العالمي، جزيرة المارية، أبوظبي، الإمارات العربية المتحدة. إن الشركة مسجلة في السجل التجاري لسوق أبوظبي العالمي تحت رقم 000001911. تتألف البيانات المالية الموحدة من البيانات المالية للشركة وشركاتها التابعة (يُشار إليها مجتمعة باسم "المجموعة").

تم إدراج شركة فيرتيغلوب في سوق أبوظبي للأوراق المالية بتاريخ 27 أكتوبر 2021 تحت الرمز "FERTIGLB" والرقم التعريفي الدولي للأوراق المالية "AEF000901015".

في 15 أكتوبر 2024، أكملت شركة بترول أبوظبي الوطنية ("أدنوك") الاستحواذ على كامل حصة شركة أو سي آي إن. في. في شركة فيرتيغلوب. ونتيجة لهذه الصفقة، تمتلك شركة أدنوك (المملوكة بالكامل لحكومة أبوظبي) الآن نسبة 86.2٪ من أسهم شركة فيرتيغلوب، ما يجعلها المنشأة المسيطرة. ولا تزال الأسهم المتبقية بنسبة 13.8٪ مطروحة للتداول العام في سوق أبوظبي للأوراق المالية.

إن النشاط الرئيسي للمجموعة هو إنتاج وبيع المنتجات القائمة على النيتروجين.

تمت الموافقة على هذه البيانات المالية الموحدة والتصريح بإصدارها بتاريخ 18 مارس 2025.

2. أساس الإعداد

نبذة عامة

تم إعداد البيانات المالية الموحدة وفقاً لمعايير المحاسبة الدولية للتقارير المالية ("المعايير الدولية للتقارير المالية") الصادرة عن مجلس معايير المحاسبة الدولية وطبقاً للأحكام السارية في النظام الأساسي للشركة ومتطلبات لوائح الشركات في سوق أبوظبي العالمي لسنة 2020، وتعديلاتها، وقواعد لوائح الشركات في سوق أبوظبي العالمي (المعايير المحاسبية الدولية) لسنة 2015. إن القوانين واللوائح السارية على الشركة للسنة متوافقة مع متطلبات جهاز أبوظبي للمحاسبة.

تم إعداد البيانات المالية الموحدة على أساس مبدأ التكلفة التاريخية ما لم يذكر خلاف ذلك.

تبدأ السنة المالية للمجموعة في 1 يناير وتنتهي في 31 ديسمبر.

يتم عرض هذه البيانات المالية الموحدة بالدولار الأمريكي، وهو العملة الوظيفية وعملة العرض للشركة. تم تسجيل جميع المبالغ لأقرب 0.1 مليون دولار أمريكي ما لم يذكر خلاف ذلك.

إيضاحات حول البيانات المالية الموحدة تابع
للسنة المنتهية في 31 ديسمبر

2. أساس الإعداد تابع

الاستمرارية

لدى أعضاء مجلس الإدارة، في وقت الموافقة على البيانات المالية الموحدة السنوية، توقعات معقولة بأن المجموعة لديها موارد كفيلة باستمرار وجودها التشغيلي في المستقبل المنظور. لذلك، يواصل أعضاء مجلس الإدارة إعداد البيانات المالية الموحدة على أساس مبدأ الاستمرارية المحاسبي. إنّ تاريخ استحقاق أحد القروض لأجل غير المضمونة الخاصة بالمجموعة هو يناير 2026. تعمل المجموعة حاليًا على استكشاف الخيارات الداخلية والخارجية المختلفة لإعادة تمويل هذا التسهيل قبل تاريخ استحقاقه. بالإضافة إلى ذلك، تمتلك المجموعة في تاريخ التقرير ما يكفي من التسهيلات الائتمانية طويلة الأجل غير المستخدمة التي يمكن استخدامها لسداد هذا التسهيل. يرجى الرجوع إلى الإيضاح 16.

3. السياسات المحاسبية الجوهرية

طبقت المجموعة السياسات المحاسبية الواردة في الإيضاح 3 بشكل مستمر على مدى الفترتين الواردتين في هذه البيانات المالية الموحدة.

3-1 التوحيد

تشمل البيانات المالية الموحدة البيانات المالية لشركة فيرتيغلوب وشركاتها التابعة وحصص المجموعة في الشركات الزميلة والمشاريع المشتركة.

الشركات التابعة

تتمثل الشركات التابعة في كافة الشركات التي تكون شركة فيرتيغلوب معرضة فيها لعوائد متغيرة أو لديها حقوق من مساهمتها في المنشأة المستثمر فيها وأن تتمتع بالقدرة على التأثير على تلك العوائد من خلال سيطرتها على هذه المنشأة، ويرافق ذلك بشكل عام استحواذ الشركة على أكثر من نصف الأسهم المصدرة وحقوق التصويت ذات الصلة.

يتم توحيد الشركات التابعة بالكامل اعتباراً من تاريخ بدء السيطرة حتى تاريخ انتهاء هذه السيطرة. عندما تنتهي سيطرة المجموعة على الشركة التابعة، تقوم بإلغاء الاعتراف بموجودات ومطلوبات الشركة التابعة والحصص غير المسيطرة ذات الصلة ومكونات حقوق الملكية الأخرى. يتم الاعتراف بأي استثمار محتفظ به في الشركة التابعة السابقة بالقيمة العادلة. ويتم اعتبار القيمة العادلة على أنها القيمة العادلة عند الاعتراف المبدئي بالأصل المالي أو، عند اللزوم، التكلفة عند الاعتراف المبدئي بالاستثمار في شركة زميلة أو مشروع مشترك. يتم الاعتراف بأي أرباح أو خسائر ناتجة عن ذلك في الربح أو الخسارة بما في ذلك التعديلات المتراكمة من التحويل ذات الصلة المجمعة في الدخل الشامل الآخر. إذا أصبحت الشركة التابعة شركة زميلة أو مشروعاً مشتركاً، يتم قياس الحصة المحتفظ بها لاحقاً وفقاً لطريقة حقوق الملكية. يتم إدراج الشركات التابعة الرئيسية للمجموعة في الإيضاح 27.

المعاملات المحذوفة في البيانات المالية الموحدة

يتم حذف الأرصدة والمعاملات المتبادلة بين شركات المجموعة والإيرادات والمصاريف غير المحققة (باستثناء أرباح أو خسائر المعاملات بالعملات الأجنبية) الناتجة عن المعاملات فيما بين شركات المجموعة عند إعداد البيانات المالية الموحدة. كما يتم حذف الأرباح غير المحققة الناتجة عن المعاملات مع الشركات المستثمر فيها المحسوبة على أساس حقوق الملكية من الاستثمار بقدر حصة المجموعة في الشركات المستثمر فيها. ويتم حذف الخسائر غير المحققة بنفس طريقة حذف الأرباح غير المحققة، ولكن فقط بالقدر الذي لا يوجد فيه دليل على الانخفاض في القيمة.

الحصص غير المسيطرة

يتم عرض الحصص غير المسيطرة كعنصر منفصل في حقوق الملكية. يتم عرض "الأرباح أو الخسائر" و"مجموع الدخل الشامل" العائد إلى الحصص غير المسيطرة كبند منفصل في بيان الأرباح أو الخسائر الموحد وبيان الدخل الشامل الآخر الموحد.

إيضاحات حول البيانات المالية الموحدة تابع
للسنة المنتهية في 31 ديسمبر

3. السياسات المحاسبية الجوهرية تابع

3-1 التوحيد تابع

وتقاس الحصص غير المسيطرة على أساس الحصة النسبية من صافي الموجودات القابلة للتحديد للشركة المستحوذ عليها في تاريخ الميزانية العمومية. وتحتسب التغيرات في حصة ملكية المجموعة في أي شركة تابعة والتي لا يترتب عليها فقدان السيطرة كمعاملات حقوق ملكية.

3-2 اندماجات الأعمال

تحتسب المجموعة اندماجات الأعمال باستخدام طريقة الاستحواذ عندما ينطبق تعريف الأعمال على مجموعة الأنشطة والموجودات المستحوذ عليها وعندما تنتقل السيطرة إلى المجموعة. عند تحديد ما إذا كانت مجموعة معينة من الموجودات والأنشطة تمثل نشاطاً تجارياً، تُقيّم المجموعة ما إذا كانت مجموعة الموجودات والأنشطة المستحوذ عليها تتضمن، كحد أدنى، مدخلات وعمليات جوهرية وما إذا كانت المجموعة المستحوذ عليها لديها القدرة على إنشاء مخرجات.

لدى المجموعة خيار تطبيق "اختبار التركيز" الذي يسمح بإجراء تقييم مبسط حول ما إذا كانت المجموعة المستحوذ عليها من الموجودات والأنشطة لا تمثل نشاطاً تجارياً. يتم إجراء اختبار التركيز الاختياري إذا كانت القيمة العادلة لإجمالي الموجودات المستحوذ عليها تتركز بشكل كبير في أصل واحد قابل للتحديد أو مجموعة واحدة من الموجودات المشابهة القابلة للتحديد.

يتم قياس تكلفة الاستحواذ على أنها إجمالي المقابل المحوّل المقاس في تاريخ الاستحواذ والقيمة العادلة للموجودات والمطلوبات المحمّلة وقيمة أي حصص غير مسيطرة في الشركة المُستحوذ عليها. بالنسبة لكل عملية من عمليات اندماج أعمال، تختار المجموعة إما أن تقوم بقياس الحصص غير المسيطرة في الشركة المستحوذ عليها بقيمتها العادلة أو بحصة متناسبة من صافي الموجودات القابلة للتحديد في الشركة المستحوذ عليها. يتم تحميل التكاليف المرتبطة بالاستحواذ كمصاريف عند تكبدها وتُدرج ضمن المصاريف الإدارية.

عندما تستحوذ المجموعة على نشاط ما، فإنها تقوم بتقييم تصنيف موجودات مالية محددة ومطلوبات مالية محمّلة إما بالقيمة العادلة من خلال الربح أو الخسارة، أو بالتكلفة المطفأة، أو كموجودات مالية مقاسة بالقيمة العادلة من خلال الدخل الشامل الآخر. تقوم المجموعة بتقييم ما إذا كان ينبغي فصل المشتقات الضمنية للشركة المستحوذ عليها عن عقودها الأساسية.

في حالة تنفيذ اندماج الأعمال على مراحل، فإنه يُعاد قياس الحصص التي سبق امتلاكها بقيمتها العادلة في تاريخ الاستحواذ مع الاعتراف بأي أرباح أو خسائر ناتجة في الربح أو الخسارة أو الدخل الشامل الآخر، حسبما يكون مناسبا.

3-3 العملات الأجنبية

المعاملات بالعملات الأجنبية

يتم تحويل المعاملات المقوّمة بالعملات الأجنبية إلى العملات الوظيفية المعتمدة لدى شركات المجموعة وفقاً لأسعار الصرف بتواريخ المعاملات.

يتم تحويل الموجودات والمطلوبات النقدية المقومة بالعملات الأجنبية إلى العملة الوظيفية بسعر الصرف في تاريخ التقرير. ويتم تحويل الموجودات والمطلوبات غير النقدية المقاسة بالقيمة العادلة بعملة أجنبية إلى العملة الوظيفية بسعر الصرف عندما يتم تحديد القيمة العادلة.

إيضاحات حول البيانات المالية الموحدة تابع
للسنة المنتهية في 31 ديسمبر

3. السياسات المحاسبية الجوهرية تابع

3-3 العملات الأجنبية تابع

كما يتم تحويل البنود غير النقدية المقاسة على أساس التكلفة التاريخية بعملة أجنبية بسعر الصرف في تاريخ المعاملة. يتم الاعتراف بفروق صرف العملات الأجنبية بشكل عام في الربح أو الخسارة ويتم عرضها ضمن صافي أرباح / خسائر صرف العملات الأجنبية ما لم تكن جوهرية وقابلة للتحديد في حالتها الفردية، وفي هذه الحالة يتم عرضها ضمن المجموعة المرتبطة بها.

العمليات الأجنبية

يتم تحويل موجودات ومطلوبات العمليات الأجنبية، بما في ذلك الشهرة وتعديلات القيمة العادلة الناتجة عن الاستحواذ، إلى الدولار الأمريكي وفقاً لأسعار الصرف السائدة في تاريخ التقرير.

يتم تحويل إيرادات ومصاريف العمليات الأجنبية إلى الدولار الأمريكي بمتوسط أسعار الصرف لفترة المعاملة. يتم الاعتراف بفروقات العملات الأجنبية في الدخل الشامل الآخر ويتم تجميعها في احتياطي التحويل، باستثناء الحد الذي يتم فيه تخصيص فرق التحويل إلى الحصص غير المسيطرة.

عندما يتم استبعاد عملية أجنبية سواء جزئياً أو كلياً، بحيث يتم فقدان السيطرة أو التأثير الجوهري أو السيطرة المشتركة، يتم إعادة تصنيف القيمة المتراكمة في احتياطي التحويل المتعلق بتلك العملية الأجنبية ضمن الأرباح أو الخسائر كجزء من أرباح أو خسائر الاستبعاد. إذا استبعدت المجموعة جزء من حصتها في شركة تابعة مع احتفاظها بالسيطرة، يتم إعادة توزيع الحصة ذات الصلة من القيمة المتراكمة في الحصص غير المسيطرة. عندما تستبعد المجموعة جزء فقط من حصتها في شركة زميلة أو مشروع مشترك مع احتفاظها بالتأثير الجوهري أو السيطرة المشتركة، يعاد تصنيف الحصة ذات الصلة من القيمة المتراكمة ضمن الأرباح أو الخسائر.

4-3 الأدوات المالية

الموجودات المالية

يتضمن المعيار الدولي للتقارير المالية رقم 9 ثلاث فئات تصنيف رئيسية للموجودات المالية: مقاسة بالتكلفة المطفأة، وبالقيمة العادلة من خلال الربح أو الخسارة، وبالقيمة العادلة من خلال الدخل الشامل الآخر.

يستند تصنيف الموجودات المالية بموجب المعيار الدولي للتقارير المالية رقم 9 إلى نموذج العمل الذي تدار فيه الموجودات المالية وخصائص التدفقات النقدية التعاقدية.

عقود شراء الغاز

لدى المجموعة عقود شراء فعلية لشراء الغاز الطبيعي لأنشطتها الإنتاجية. لا يتم احتساب هذه العقود كأدوات مالية حيث يتم استبعادها من نطاق المعيار الدولي للتقارير المالية رقم 9 من خلال "الإعفاء بسبب الاستخدام الخاص". يُطبق الإعفاء بسبب الاستخدام الخاص على العقود المبرمة والتي يستمر الاحتفاظ بها لاستلام بند غير مالي طبقاً لمتطلبات الشراء أو البيع أو الاستخدام المتوقعة للمجموعة، ولم يتم سابقاً إجراء تسوية نقدية لها على أساس صافي القيمة.

1) التصنيف والقياس اللاحق

التكلفة المطفأة

يتم الاحتفاظ بالذمم المدينة التجارية والأخرى لتحصيل التدفقات النقدية التعاقدية ومن المتوقع أن يترتب عليها تدفقات نقدية تمثل دفعات حصرية للمبالغ الأصلية والفائدة. قامت المجموعة بتحليل خصائص التدفقات النقدية التعاقدية لتلك الأدوات وتوصلت إلى أنها تستوفي معايير نموذج عمل "الاحتفاظ من أجل التحصيل" لقياس التكلفة المطفأة.

إيضاحات حول البيانات المالية الموحدة تابع
للسنة المنتهية في 31 ديسمبر

3. السياسات المحاسبية الجوهرية تابع

3-4 الأدوات المالية تابع

يتم إدراج إيرادات الفوائد من هذه الموجودات في إيرادات التمويل باستخدام طريقة معدل الفائدة الفعلي. يتم الاعتراف بأي أرباح أو خسائر ناتجة عن إلغاء الاعتراف مباشرة في الربح أو الخسارة.

القيمة العادلة من خلال الدخل الشامل الآخر

تقوم المجموعة ببيع بعض محافظ الذمم المدينة التجارية بموجب اتفاقية توريق إلى طرف ثالث. فيما يتعلق بهذه المحافظ المُختارة للمدينين، تستخدم المجموعة نموذج عمل "الاحتفاظ من أجل التحصيل والبيع" كما هو محدد بموجب المعيار الدولي للتقارير المالية رقم 9 وقياس هذه الذمم المدينة بالقيمة العادلة من خلال الدخل الشامل الآخر.

القيمة العادلة من خلال الربح أو الخسارة

تُقاس الذمم المدينة التجارية التي لا تستوفي معايير تسجيلها بالتكلفة المطفأة أو القيمة العادلة من خلال الدخل الشامل الآخر بالقيمة العادلة من خلال الربح أو الخسارة. ويُعترَف بأي أرباح أو خسائر ناتجة عن هذه الذمم المدينة التجارية في بيان الأرباح أو الخسائر الموحد وتُعرَض ضمن الإيرادات.

2) إلغاء الاعتراف

الموجودات المالية

تقوم المجموعة بإلغاء الاعتراف بالموجودات المالية عندما:

- تنتهي الحقوق التعاقدية في الحصول على التدفقات النقدية من الموجودات المالية.
- تقوم بتحويل الحقوق في استلام التدفقات النقدية التعاقدية من خلال معاملة يتم بموجبها إما:
  - تحويل كافة مخاطر ومزايا الملكية للموجودات المالية بصورة جوهرية.
  - لا تقوم المجموعة بتحويل أو الاحتفاظ بكافة مخاطر ومزايا الملكية بصورة جوهرية ولا تحتفظ بسيطرتها على الموجودات المالية.

في حال قيام المجموعة بإبرام معاملات تقوم بموجبها بتحويل الموجودات المعترف بها في بيان المركز المالي ولكنها تحتفظ بجميع أو معظم المخاطر والمزايا الجوهرية للموجودات المحولة. في هذه الحالات، لا يتم إلغاء الاعتراف بالموجودات المحولة.

المطلوبات المالية

تقوم المجموعة بإلغاء الاعتراف بالالتزام المالي عندما تتم تسوية التزاماتها التعاقدية أو عندما يتم إلغاؤها أو انتهاؤها. تقوم المجموعة أيضاً بإلغاء الاعتراف بالالتزام المالي عندما يتم تعديل شروطه وتكون التدفقات النقدية للالتزام المعدل مختلفة بصورة جوهرية، وفي هذه الحالة يتم الاعتراف بالتزام مالي جديد بناء على الشروط المعدلة بالقيمة العادلة.

عند إلغاء الاعتراف بالالتزام المالي، يتم الاعتراف بالفرق بين القيمة الدفترية المشطوبة والمقابل المدفوع (بما في ذلك أية موجودات غير نقدية تم تحويلها أو مطلوبات محمّلة) في الربح أو الخسارة.

يتم قياس المطلوبات المالية، مثل القروض والتمويلات والذمم الدائنة التجارية والأخرى بالتكلفة المطفأة، ما لم يكن الالتزام المالي:

- أداه مشتقة بالقيمة العادلة من خلال الربح أو الخسارة.
- ناتج عن تحويل موجودات مالية غير مؤهلة لإلغاء الاعتراف أو إذا تم تطبيق نهج المشاركة المستمرة.
- عقد ضمان مالي.
- التزام بتقديم قرض بأقل من سعر الفائدة في السوق.
- مقابل طارئ ناتج عن اندماج أعمال ينطبق عليه المعيار الدولي للتقارير المالية رقم 3، ويتم قياسه بالقيمة العادلة من خلال الربح أو الخسارة.

إيضاحات حول البيانات المالية الموحدة تابع
للسنة المنتهية في 31 ديسمبر

3. السياسات المحاسبية الجوهرية تابع

3-4 الأدوات المالية تابع

ذمم دائنة تجارية وأخرى

تمثل هذه المبالغ المطلوبات غير المدفوعة عن السلع والخدمات المقدمة للمجموعة قبل نهاية السنة المالية. يتم عرض الذمم الدائنة التجارية والأخرى ضمن المطلوبات المتداولة باستثناء تلك التي تكون مستحقة الدفع بعد أكثر من 12 شهرا من فترة التقرير. ويتم الاعتراف بهذه المبالغ مبدئياً بالقيمة العادلة ويتم قياسها لاحقاً بالتكلفة المطفأة باستخدام طريقة الفائدة الفعلية. يتم تسجيل المستحقات بناءً على أفضل تقدير للإدارة.

3) المقاصة

تتم مقاصة الموجودات والمطلوبات المالية وبيان صافي القيمة في بيان المركز المالي في حالة واحدة وهي أن يكون لدى المجموعة حالياً حق قانوني واجب النفاذ بمقاصة المبالغ ويكون لديها نية إما للتسوية على أساس الصافي أو تحقيق الأصل وتسوية الالتزام بصورة متزامنة.

3-5 نقد وما في حكمه

يتضمن النقد وما في حكمه الأرصدة النقدية والودائع تحت الطلب التي تبلغ فترات استحقاقها الأصلية ثلاثة أشهر أو أقل من تاريخ الاستحواذ (الاستحقاق الأصلي) والتي تخضع لمخاطر غير جوهرية من التغيرات في القيمة العادلة وتستخدمها المجموعة في إدارة التزاماتها قصيرة الأجل.

لغرض العرض في بيان التدفقات النقدية، يشتمل النقد وما في حكمه على الأرصدة النقدية والودائع تحت الطلب التي تبلغ فترات استحقاقها الأصلية ثلاثة أشهر أو أقل والسحوبات البنكية على المكشوف. تظهر السحوبات البنكية على المكشوف ضمن القروض في المطلوبات المتداولة في بيان المركز المالي.

3-6 رأس المال

تُصنّف الأسهم العادية كحقوق ملكية. يتم الاعتراف بالتكاليف الإضافية العائدة مباشرةً لإصدار أسهم جديدة ضمن حقوق الملكية كخصم من المتحصلات، بالصافي من الضريبة.

3-7 ممتلكات ومنشآت ومعدات

يتم قياس بنود الممتلكات والمنشآت والمعدات بالتكلفة ناقصاً الاستهلاك المتراكم والانخفاض في القيمة. تشتمل التكلفة على المصاريف العائدة بشكل مباشر إلى الاستحواذ على الأصل، بينما تشتمل تكلفة الموجودات المنفذة داخلياً على تكلفة المواد والعمالة المباشرة، وأي تكاليف أخرى متكبدة عائدة مباشرةً لتهيئة الموجودات إلى الاستخدام المحدد لها، وكذلك تكلفة الالتزامات المتعلقة باستبعاد الموجودات بالإضافة إلى تكاليف الاقتراض المرسملة.

تتم رسملة البرمجيات المشتراة المكمّلة لعمل المعدات ذات الصلة كجزء من تلك المعدات. عندما يكون لأجزاء الممتلكات والمنشآت والمعدات أعمار إنتاجية مختلفة، يتم احتساب هذه الأجزاء كبنود منفصلة (مكونات رئيسية) للممتلكات والمنشآت والمعدات.

يتم الاعتراف بأي ربح أو خسارة من استبعاد أي بند من بنود الممتلكات والمنشآت والمعدات (المحسوبة على أساس الفرق بين صافي المتحصلات من الاستبعاد والقيمة الدفترية للبند) في الربح أو الخسارة. لا تتم رسملة النفقات اللاحقة إلا عندما يكون من المرجح أن تتدفق إلى المجموعة منافع اقتصادية مستقبلية مرتبطة بالنفقات.

إيضاحات حول البيانات المالية الموحدة تابع
للسنة المنتهية في 31 ديسمبر

3. السياسات المحاسبية الجوهرية تابع

3-7 ممتلكات ومنشآت ومعدات تابع

وتدرج تكاليف الإصلاحات والصيانة المستمرة كمصاريف عند تكبدها. يتم الاعتراف بقطع الغيار للممتلكات والمنشآت والمعدات ضمن الممتلكات والمنشآت والمعدات إذا استوفت الشروط التالية، وإلا يتم الاعتراف بها ضمن المخزون:

- تجاوز متوسط معدل الدوران 12 شهراً أو أكثر.
- لدى قطع الغيار الرئيسية والمعدات الاحتياطية سعر شراء فردي يتجاوز حداً معيناً.

لا يتم إدراج التكاليف اللاحقة في القيمة الدفترية للأصل أو الاعتراف بها كأصلٍ منفصل، حسبما يكون ملائماً، إلا عندما يكون من المرجّح أن تتدفق إلى المجموعة منافع اقتصادية مستقبلية مرتبطة بالبند ويكون بالإمكان قياس تكلفة البند بشكلٍ موثوق به. يُلغى الاعتراف بالقيمة الدفترية لأي عنصر محتسب كأصل منفصل عند استبداله. ويتم تحميل تكاليف عمليات التصليح والصيانة الأخرى على حساب الربح أو الخسارة خلال فترة التقرير التي يتم تكبدها فيها.

ممتلكات ومنشآت ومعدات قيد الإنشاء

يتم تسجيل النفقات المتكبدة مبدئياً لشراء وإنشاء الممتلكات والمنشآت والمعدات على أنها "قيد الإنشاء" لحين الانتهاء من إنشاء الأصل ويصبح جاهزاً للاستخدام. عند الانتهاء من الموجودات، يتم إعادة تصنيف التكاليف المعترف بها من "قيد الإنشاء" إلى الفئة النهائية للممتلكات والمنشآت والمعدات. لا يتم احتساب الاستهلاك للموجودات قيد الإنشاء ويتم قياسها بالتكلفة ناقصاً أي خسائر انخفاض في القيمة.

الاستهلاك

يتم استهلاك بنود الممتلكات والمنشآت والمعدات على أساس القسط الثابت من خلال الربح أو الخسارة على مدى الأعمار الإنتاجية المقدرة لكل بند مع الأخذ بالاعتبار القيم المتبقية.

.

لا يتم استهلاك الأراضي. كما يُحتسب الاستهلاك على بنود الممتلكات والمنشآت والمعدات من تاريخ تركيبها وجاهزيتها للاستخدام المحدد لها، أو فيما يتعلق بالموجودات المنشأة داخلياً، من تاريخ اكتمال إنشاء الأصل وجاهزيته للاستخدام المحدد له.

فيما يلي الأعمار الإنتاجية المقدرة لبنود الممتلكات والمنشآت والمعدات:	السنوات
مباني	50-10
منشآت ومعدات	30-5
تجهيزات وتركيبات	10-3

تتم مراجعة طرق حساب الاستهلاك والأعمار الإنتاجية والقيم المتبقية بتاريخ كل تقرير مع تعديلها عند الضرورة من قبل المجموعة.

إيضاحات حول البيانات المالية الموحدة تابع
للسنة المنتهية في 31 ديسمبر

3. السياسات المحاسبية الجوهرية تابع

3-8 شهرة وموجودات أخرى غير ملموسة

الشهرة

تتمثل الشهرة في الزيادة في سعر الشراء والتكاليف ذات الصلة عن القيمة المخصصة لحصة المجموعة من الموجودات القابلة للتحديد المستحوذ عليها والمطلوبات المحمّلة للأعمال التي تم الاستحواذ عليها التي كانت عائدة مباشرة للمنشآت القانونية التي تشكل المجموعة. إذا كانت القيمة العادلة لصافي الموجودات المستحوذ عليها تزيد عن إجمالي المقابل المحول، يتم الاعتراف بالربح في الربح أو الخسارة.

يتم عرض الشهرة عند الاستحواذ على منشآت مؤهلة أن تكون شركات تابعة ضمن "الشهرة". يتم تخصيص الشهرة عند الاستحواذ على الشركات التابعة لوحدات توليد النقد لغرض اختبار الانخفاض في القيمة. ويتم إجراء التخصيص لوحدات توليد النقد أو مجموعة من وحدات توليد النقد المتوقع استفادتها من اندماج الأعمال الذي تنشأ عنه الشهرة استناداً إلى الخبرة السابقة.

يتم قياس الشهرة مبدئياً بالتكلفة. وبعد الاعتراف المبدئي، يتم قياس الشهرة بالتكلفة ناقصاً أي خسائر من الانخفاض في القيمة. يتم اختبار الشهرة سنوياً لتحري الانخفاض في القيمة. ويتم الاعتراف بخسارة الانخفاض في القيمة وفقاً للمبلغ الذي تتجاوز به القيمة الدفترية لوحدة توليد النقد قيمته القابلة للاسترداد. يتم تحديد القيمة القابلة للاسترداد لوحدة توليد النقد والتي تمثل قيمتها العادلة ناقصا تكلفة البيع أو قيمتها قيد الاستخدام، أيهما أعلى. لا يتم عكس خسائر الانخفاض في القيمة على الشهرة. تتضمن الأرباح أو الخسائر الناتجة عن استبعاد المنشأة القيمة الدفترية للشهرة المتعلقة بالمنشأة المبيعة. ويتم الاعتراف بكافة النفقات الأخرى المتكبدة على الشهرة والموجودات الأخرى غير الملموسة المنتجة داخلياً في الأرباح أو الخسائر عند تكبدها.

موجودات أخرى غير ملموسة

يتم إطفاء الموجودات الأخرى غير الملموسة التي لها عمر إنتاجي محدد (التراخيص وعلاقات العملاء والأسماء التجارية والبرمجيات والحقوق الأخرى التي يتم الاستحواذ عليها بشكلٍ منفصل أو من خلال اندماجات الأعمال) على أساس القسط الثابت في الربح أو الخسارة على مدى أعمارها الإنتاجية المقدرة مع الأخذ في الاعتبار القيمة المتبقية وخسائر الانخفاض في القيمة من التاريخ الذي تكون فيه متاحة للاستخدام. تتم مراجعة طرق الإطفاء والأعمار الإنتاجية والقيم المتبقية في تاريخ كل تقرير وتعديلها إذا لزم الأمر.

فيما يلي الأعمار الإنتاجية المقدرة للموجودات غير الملموسة:	السنوات
برمجيات	5-2

3-9 مخزون

يتم قياس المخزون بالتكلفة أو صافي القيمة البيعية، أيهما أقل. تستند تكلفة مخزون المواد الخام وقطع الغيار واللوازم إلى مبدأ المتوسط المرجح أو طريقة الوارد أولاً صادر أولاً، وتشمل النفقات المتكبدة للاستحواذ على المخزون وإيصاله إلى موقعه ووضعه الراهن. وفي حالة المخزون المصنّع، تشمل التكلفة حصة نسبية من المصاريف الإضافية المتصلة بعملية الإنتاج على أساس الطاقة التشغيلية العادية. يمثل صافي القيمة البيعية سعر البيع المقدّر في سياق العمل الاعتيادي، ناقصاً تكاليف الإنجاز المقدرة ومصاريف البيع.

إيضاحات حول البيانات المالية الموحدة تابع
للسنة المنتهية في 31 ديسمبر

3. السياسات المحاسبية الجوهرية تابع

3-9 مخزون تابع

في حالة انخفاض صافي القيمة البيعية عن تكلفة المخزون، يتعين تخفيض القيمة. قد يتعين تخفيض القيمة إلى صافي القيمة البيعية في حال تلف المخزون أو تقادمه بشكل كلي أو جزئي أو عندما ينخفض سعر بيع المنتج أو ترتفع التكاليف المقدرة للإنجاز أو التكاليف المقدرة المتكبدة لإتمام البيع.

3-10 الانخفاض في قيمة الموجودات غير المالية

الموجودات غير المالية

لا تخضع الموجودات غير المالية التي لها أعمار إنتاجية غير محددة، على سبيل المثال الشهرة، للإطفاء ولكن يتم اختبارها لتحري الانخفاض في القيمة مرة واحدة سنوياً أو عدة مرات خلال السنة عند ظهور مؤشرات على الانخفاض في القيمة. تخضع الموجودات التي لها أعمار إنتاجية محددة للاستهلاك أو الإطفاء وتتم مراجعتها في تاريخ كل تقرير للتحقق مما إذا كان هناك مؤشر على تعرضها للانخفاض في القيمة. في حالة وجود هذا المؤشر، يتم تقدير قيمة الموجودات القابلة للاسترداد. ويتم الاعتراف بخسارة الانخفاض في القيمة وفقاً للمبلغ الذي تتجاوز به القيمة الدفترية للموجودات قيمته القابلة للاسترداد. إن القيمة القابلة للاسترداد هي القيمة العادلة للأصل ناقصاً تكاليف الاستبعاد أو قيمتها قيد الاستخدام، أيهما أعلى. تعد القيمة الحالية للتدفقات النقدية المستقبلية هي القيمة قيد الاستخدام المتوقع الحصول عليها من أصل أو وحدة توليد النقد عن طريق الاستخدام المستمر.

ولأغراض تقييم الانخفاض في القيمة، يتم تجميع الموجودات لدى أدنى المستويات التي تتوفر لها تدفقات نقدية يمكن تحديدها بشكلٍ منفصل (وحدات توليد النقد). يتم الاعتراف بخسائر الانخفاض في القيمة في الربح أو الخسارة. ويتم تخصيص خسائر الانخفاض في القيمة أولاً لتخفيض القيمة الدفترية لأي شهرة مخصصة لوحدة توليد النقد ثم لتخفيض القيم الدفترية للموجودات الأخرى في وحدة توليد النقد على أساس تناسبي. ويتم اختبار الموجودات غير المالية التي تعرضت لانخفاض في القيمة بشكل دوري للتحقق مما إذا كانت القيمة القابلة للاسترداد قد زادت ومن ثم يجب عكس الانخفاض في القيمة (بشكل جزئي). لا يتم عكس خسائر الانخفاض في القيمة على الشهرة.

بالنسبة للموجودات الأخرى، يتم عكس خسارة الانخفاض في القيمة إذا لم تجاوز القيمة الدفترية للأصل المعني قيمته الدفترية التي كان من الممكن تحديدها، صافية من الاستهلاك أو الإطفاء، فيما لو لم يتم الاعتراف بخسارة الانخفاض في القيمة. يسمح بعكس الانخفاض في القيمة فقط إذا تقلص مبلغ خسارة الانخفاض في القيمة في فترة لاحقة بعد الاعتراف بخسارة الانخفاض في القيمة وأمكن ربط هذا التقليص بشكل موضوعي بحدث وقع بعد الاعتراف بخسارة الانخفاض في القيمة.

3-11 قروض

يُعترف بالقروض مبدئياً بالقيمة العادلة صافية من تكاليف المعاملة المتكبدة. وتُقاس القروض لاحقاً بالتكلفة المطفأة.

تُحذف القروض من بيان المركز المالي الموحد عند انقضاء الالتزام المحدد في العقد أو الوفاء به أو إلغائه. ويتم الاعتراف بالفرق بين القيمة الدفترية للالتزام المالي الذي تم إنهاؤه أو تحويله إلى طرف آخر والمقابل المدفوع، بما فيه الموجودات غير النقدية المحولة أو المطلوبات المحمّلة، في الربح أو الخسارة كإيرادات أخرى أو تكاليف التمويل.

تُصنّف القروض كمطلوبات متداولة ما لم يكن لدى المجموعة حق غير مشروط بتأجيل تسوية الالتزام لمدة 12 شهراً على الأقل بعد فترة التقرير.

إيضاحات حول البيانات المالية الموحدة تابع
للسنة المنتهية في 31 ديسمبر

3. السياسات المحاسبية الجوهرية تابع

3-12 مخصصات

يتم الاعتراف بالمخصصات عندما يترتب التزام قانوني أو ضمني حالي نتيجة لأحداثٍ سابقة ويكون من المُحتمل أن يستدعي الأمر تكبّد منافع اقتصادية لتسوية الالتزام. إذا كان التدفق الخارجي محتمل، ولكن لا يمكن تحديده بشكل موثوق، يتم الإفصاح عن الالتزام. يتم تحديد الجزء غير المتداول من المخصصات من خلال خصم التدفقات النقدية المستقبلية المتوقعة بمعدل ما قبل الضريبة بحيث يعكس تقييمات السوق الحالية للقيمة الزمنية للنقود والمخاطر التي ينطوي عليها الالتزام. يتم الاعتراف بعكس الخصم كتكاليف تمويل.

مطالبات ومطلوبات طارئة

تخضع المجموعة لمطالبات قضائية وتنظيمية ونزاعات تجارية في دول مختلفة. قد تؤدي هذه المطالبات إلى فرض عقوبات جنائية أو مدنية أو غرامات ضد المجموعة أو تنازل من قبل المجموعة. يتم الاعتراف بمخصص إذا كان من المحتمل أن يترتب التزام على المجموعة يؤدي إلى تدفق خارجي للموارد ويمكن تقدير مبلغ التدفق الخارجي بشكل موثوق به.

3-13 إيرادات من العقود مع العملاء

يُعترَف بالإيرادات لبيان تحويل البضائع أو الخدمات إلى العملاء في سياق الأنشطة الاعتيادية للمجموعة بقيم تعكس الثمن الذي تتوقع المجموعة الحصول عليه نظير تلك البضائع أو الخدمات. ويُعترَف بالإيرادات عندما تفي المجموعة بالتزامات الأداء عن طريق تحويل البضائع أو الخدمات المتفق عليها إلى العملاء. تتمثل التزامات الأداء الرئيسية للمجموعة في بيع منتجات الأسمدة للعملاء وتقديم ما يتعلق بها من خدمات لوجستية، حيث تُباع هذه المنتجات بموجب الشروط التجارية الدولية عندما تكون المجموعة مسؤولة عن تقديم خدمات الشحن بعد التاريخ الذي تنتقل فيه السيطرة على البضائع المتفق عليها إلى العميل في ميناء التحميل.

تُحوَّل البضائع عندما يسيطر العميل على الأصل. ويعتمد توقيت تحويل السيطرة على شروط البيع والشحن المتفق عليها. يتم إعداد الفواتير والاعتراف بالإيرادات في نقطة زمنية معنية. وعادةً ما تكون الفواتير مستحقة الدفع خلال 30 يوماً.

يُعترَف بالإيرادات من الخدمات اللوجستية لتسليم البضائع المتفق عليها إلى ميناء الوجهة الخاص بالعميل على مدى فترة زمنية، أي ما يعادل مرحلة إتمام الخدمات. وتُقاس هذه الإيرادات على أساس معدلات الشحن الفعلية لفترة التسعير ذات الصلة لشحنات محددة كما هو موضح في العقود.

يُعترَف بالإيرادات بعد خصم الخصومات والحسومات المتوقعة للعملاء. تُبرم المجموعة عقوداً معينة لبيع منتجات الأسمدة بترتيبات تسعير مؤقتة. ولا يتم تسوية سعر البيع حتى تاريخ مستقبلي محدد مسبقاً. يُعترَف بالإيرادات من هذه المبيعات مبدئياً (عند استيفاء جميع المعايير المذكورة أعلاه)، بسعر مؤقت يستند إلى آلية التسعير كما هو محدد في العقد. تُحدَّد القيمة السوقية للمبيعات المسعّرة مؤقتاً في تاريخ كل تقرير باستخدام السعر الآجل للفترة المعادلة لتلك المحددة في العقد. وقد تختلف الإيرادات الفعلية المعترف بها لهذه المبيعات عن الإيرادات المعروضة بسبب الحركات في الأسعار بين فترات التقرير وفترات التسعير ذات الصلة الموضحة في العقود مع العملاء.

لا يوجد لدى المجموعة أي عقود تتجاوز فيها الفترة بين تحويل البضائع أو الخدمات المتفق عليها إلى العميل والدفع من قبل العميل سنة واحدة. ونتيجة لذلك، لا تُعدَّل أسعار المعاملات بناءً على القيمة الزمنية للنقود.

إيضاحات حول البيانات المالية الموحدة تابع
للسنة المنتهية في 31 ديسمبر

3. السياسات المحاسبية الجوهرية تابع

3-14 عقود الإيجار

عند بدء العقد، تقوم المجموعة بتقييم ما إذا كان العقد يشكل أو يتضمن إيجاراً. ويشكل، أو يتضمن، العقد إيجاراً إذا كان ينقل الحق في السيطرة على استخدام أصل محدد لفترة زمنية مقابل مبلغ مالي.

عند بدء أو تعديل العقد الذي يحتوي على عنصر إيجار، تخصص المجموعة المقابل المالي في العقد لكل عنصر من عناصر الإيجار على أساس الأسعار المستقلة النسبية. على الرغم من ذلك، بالنسبة لعقود إيجار الممتلكات، فقد اختارت المجموعة عدم فصل العناصر غير الإيجارية وتحتسب العناصر الإيجارية وغير الإيجارية كعنصر إيجاري واحد.

تعترف المجموعة بأصل حق الاستخدام والتزام الإيجار في تاريخ بدء عقد الإيجار. يتم قياس أصل حق الاستخدام مبدئياً بالتكلفة التي تشمل المبلغ المبدئي لالتزام الإيجار المعدل بأي دفعات إيجار مسددة في أو قبل تاريخ بدء العقد، بالإضافة إلى أي تكاليف مبدئية مباشرة متكبدة وتقدير تكاليف تفكيك وإزالة الأصل الأساسي أو إعادة الأصل الأساسي إلى حالته أو الموقع الذي يوجد عليه، ناقصاً أي حوافز إيجار مستلمة.

يتم استهلاك أصل حق الاستخدام لاحقاً باستخدام طريقة القسط الثابت من تاريخ بدء العقد إلى نهاية مدة عقد الإيجار، ما لم ينقل عقد الإيجار ملكية الأصل الأساسي للمجموعة في نهاية مدة عقد الإيجار أو تشير تكلفة أصل حق الاستخدام إلى أن المجموعة ستقوم بممارسة خيار الشراء. في هذه الحالة، سيتم استهلاك أصل حق الاستخدام على مدى العمر الإنتاجي للأصل الأساسي، والذي يتم تحديده على غرار الاستهلاك على الممتلكات والمنشآت والمعدات. بالإضافة إلى ذلك، يتم تخفيض أصل حق الاستخدام بشكل دوري بخسائر الانخفاض في القيمة، إن وجدت، وتعديله بأي عمليات إعادة قياس معينة لالتزام الإيجار.

يُقاس التزام الإيجار مبدئياً بالقيمة الحالية لدفعات الإيجار التي لم تُدفع في تاريخ بدء العقد، مخصومة باستخدام سعر الفائدة المدرج في عقد الإيجار أو، إذا تعذر تحديد هذا السعر بسهولة، معدل الاقتراض الإضافي للمجموعة. وبشكل عام، تستخدم المجموعة معدل الاقتراض الإضافي كمعدل الخصم.

تحدد المجموعة معدل الاقتراض الإضافي من خلال الحصول على أسعار الفائدة من مصادر تمويل خارجية مختلفة وإجراء تعديلات معينة لتعكس شروط الإيجار ونوع الأصل المستأجر.

تشمل دفعات الإيجار المتضمنة في قياس التزام الإيجار ما يلي:

- الدفعات الثابتة، بما في ذلك الدفعات الثابتة الضمنية.
- دفعات الإيجار المتغيرة التي تعتمد على مؤشر أو معدل، والتي تقاس مبدئياً باستخدام المؤشر أو المعدل كما في تاريخ البدء.
- المبالغ المتوقع دفعها بموجب ضمانات القيمة المتبقية.
- سعر الممارسة بموجب خيار الشراء الذي من المؤكد بشكل معقول أن تمارسه المجموعة ودفعات الإيجار في فترة التجديد الاختيارية إذا كانت المجموعة متأكدة إلى حد معقول من ممارسة خيار التمديد، وغرامات فسخ عقد الإيجار مبكراً ما لم تكن المجموعة متأكدة إلى حد معقول من عدم الفسخ مبكراً.

إيضاحات حول البيانات المالية الموحدة تابع
للسنة المنتهية في 31 ديسمبر

3. السياسات المحاسبية الجوهرية تابع

3-14 عقود الإيجار تابع

يتم قياس التزام الإيجار بالتكلفة المطفأة باستخدام طريقة الفائدة الفعلية. ويتم إعادة قياسه إذا كان هناك تغير في دفعات الإيجار المستقبلية نتيجة وجود تغير في المؤشر أو المعدل، أو إذا كان هناك تغير في تقدير المجموعة للمبلغ المتوقع سداده بموجب ضمان القيمة المتبقية، أو إذا قامت المجموعة بتغيير تقييمها حول ما إذا كانت ستمارس خيار الشراء أو التمديد أو الفسخ، أو إذا كان هناك دفعة إيجار ثابتة ضمنية معدلة.

عندما يتم إعادة قياس التزام الإيجار بهذه الطريقة، يتم إجراء تعديل مقابل على القيمة الدفترية لأصل حق الاستخدام، أو يتم تسجيله في الربح أو الخسارة إذا تم تخفيض القيمة الدفترية لأصل حق الاستخدام إلى صفر.

إنّ المجموعة لا تعمل كمؤجّر.

عقود الإيجار قصيرة الأجل وعقود إيجار الموجودات منخفضة القيمة

اختارت المجموعة عدم الاعتراف بموجودات حق الاستخدام ومطلوبات الإيجار لعقود إيجار الموجودات منخفضة القيمة وعقود الإيجار قصيرة الأجل. وتعترف المجموعة بدفعات الإيجار المرتبطة بعقود الإيجار هذه كمصاريف على أساس القسط الثابت على مدى فترة الإيجار.

3-15 إيرادات وتكاليف التمويل

تشمل إيرادات التمويل إيرادات الفوائد على الأموال المستثمرة.

يتم الاعتراف بإيرادات الفوائد عند استحقاقها في الربح أو الخسارة باستخدام طريقة الفائدة الفعلية.

تشمل تكاليف التمويل ما يلي:

- مصاريف الفوائد على القروض.
- مصاريف الفوائد المتعلقة بالتزامات الإيجار.

يُعترَف بتكاليف الاقتراض التي لا تكون عائدة مباشرة إلى حيازة أو إنشاء أو إنتاج موجودات مؤهلة ضمن الربح أو الخسارة وتُحمَّل كمصاريف عند تكبدها. كما يُعترف بأرباح وخسائر العملات الأجنبية على أساس الصافي وتُعرَض في صافي ربح / خسارة صرف العملات الأجنبية في الربح أو الخسارة.

تتم رسملة تكاليف الاقتراض العامة والخاصة العائدة مباشرة إلى اقتناء أو إنشاء أو إنتاج أصل مؤهل خلال الفترة الزمنية المطلوبة لإكمال وإعداد الأصل للاستخدام المقصود أو البيع. إن الموجودات المؤهلة هي الموجودات التي تتطلب فترة زمنية طويلة لتصبح جاهزة للاستخدام المقصود أو البيع.

إيضاحات حول البيانات المالية الموحدة تابع

للسنة المنتهية في 31 ديسمبر

3. السياسات المحاسبية الجوهرية تابع

3-16 منافع الموظفين

خطة المساهمات المحددة

تُقدِّم بعض شركات المجموعة التابعة خططاً للمعاشات التقاعدية وخططاً لمكافآت نهاية الخدمة ومنافع للخدمة طويلة الأجل. إنّ خطط المعاشات التقاعدية هذه مؤهلة لأن تكون خطط مساهمات محددة. تُحتسَب التزامات المساهمات في خطط المساهمات المحددة كمصاريف عند تقديم الخدمة ذات الصلة. ويُعترَف بالمساهمات المدفوعة مقدماً كموجودات إلى الحد الذي يتوفر فيه استرداد نقدي أو تخفيض في الدفعات المستقبلية.

منافع قصيرة الأجل للموظفين

تُحتسَب منافع الموظفين قصيرة الأجل كمصاريف عند تقديم الخدمة ذات الصلة. ويُعترَف بالتزام عن المبلغ المتوقع دفعه إذا ترتب على المجموعة التزام قانوني أو ضمني بدفع هذا المبلغ نتيجة لخدمة سابقة قُدِّمت من قبل الموظف، وكان بالإمكان تقدير الالتزام على نحو موثوق به.

منافع إنهاء الخدمة

تُستحَق منافع إنهاء الخدمة للموظفين عند إنهاء خدمة الموظف قبل موعد التقاعد الاعتيادي أو عندما يقبل الموظف إنهاء خدمته بشكل طوعي مقابل هذه المنافع. تعترف المجموعة بمنافع إنهاء الخدمة عندما تُلزَم بشكل واضح بإنهاء عمل الموظفين الحاليين وفقاً لخطة رسمية مفصلة دون إمكانية الانسحاب أو عندما تُقدِّم المجموعة منافع إنهاء الخدمة نتيجة تقديم عرض لتشجيع الفصل الطوعي. وتُخصَم المنافع المستحقة لأكثر من 12 شهراً بعد تاريخ التقرير إلى قيمتها الحالية.

3-17 ضريبة الدخل

الضريبة الحالية

تتمثل الضريبة الحالية في الضريبة المتوقعة مستحقة القبض أو الدفع على الإيرادات أو الخسائر الخاضعة للضريبة للسنة باستخدام معدلات الضريبة المطبقة أو التي ستُطبق فعلياً في تاريخ التقرير وأي تعديلات على الضريبة مستحقة القبض أو الدفع عن السنوات السابقة. إنّ قيمة الضريبة الحالية مستحقة القبض أو الدفع هي أفضل تقدير لقيمة الضريبة المتوقع دفعها أو استلامها وتعكس عدم اليقين المتعلق بضرائب الدخل، إن وجد. تشمل الضريبة الحالية مستحقة القبض أو الدفع أيضاً أي التزام ضريبي ناشئ عن إعلان توزيعات الأرباح. وتتم مقاصة ضريبة الدخل الحالية مستحقة القبض أو الدفع عندما يكون هناك حق قانوني واجب النفاذ بإجراء المقاصة، وذلك حيثما تتعلق ضريبة الدخل الحالية بنفس الهيئة الضريبية.

الضريبة المؤجلة

يُعترَف بمطلوبات ضريبة الدخل المؤجلة لجميع الفروق المؤقتة الخاضعة للضريبة الناشئة بين الأسس الضريبية للموجودات والمطلوبات وقيمها الدفترية في البيانات المالية الموحدة (طريقة "الميزانية العمومية"). ويُعترَف بموجودات ضريبة الدخل المؤجلة لكافة الفروق المؤقتة القابلة للخصم، والخسائر غير المستخدمة المرحّلة والإعفاءات الضريبية غير المستخدمة المرحّلة، إلى الحد الذي من المحتمل أن تتوفر فيه أرباح مستقبلية خاضعة للضريبة يمكن على أساسها الاستفادة من موجودات ضريبة الدخل المؤجلة. تتم مراجعة موجودات الضريبة المؤجلة بتاريخ كل تقرير ويتم تخفيضها للحد الذي لا يحتمل فيه تحصيل المنافع الضريبية ذات الصلة، ويتم عكس هذه التخفيضات عندما يرتفع احتمال الأرباح المستقبلية الخاضعة للضريبة.

إيضاحات حول البيانات المالية الموحدة تابع
للسنة المنتهية في 31 ديسمبر

3. السياسات المحاسبية الجوهرية تابع

3-17 ضريبة الدخل تابع

لا يُعترَف بضريبة الدخل المؤجلة إذا كانت ناشئة عن الاعتراف المبدئي بأي موجودات أو مطلوبات في معاملة غير معاملات اندماج الأعمال والتي لا تؤثر، خلال وقت المعاملة، على الأرباح أو الخسائر للأغراض المحاسبية أو الخاضعة للضريبة. علاوةً على ذلك، لا يتم الاعتراف بضريبة الدخل المؤجلة فيما يتعلق بالاعتراف المبدئي بالشهرة وكذلك الاستثمارات في الشركات التابعة إلى الحد الذي تكون فيه المجموعة قادرة على التحكم في توقيت عكس الفروق المؤقتة ولا يكون من المحتمل عكسها في المستقبل المنظور.

تُقاس ضريبة الدخل المؤجلة على أساس معدلات الضريبة التي يتوقع أن تُطبَّق على الفترة عندما يتم بيع الموجودات أو تسوية المطلوبات، وذلك على أساس المعدلات الضريبية (والقوانين الضريبية) المطبقة أو التي ستُطبَّق فعلياً بتاريخ الميزانية العمومية، وتعكس عدم اليقين المتعلق بضرائب الدخل، إن وجد.

تتم مقاصة موجودات ومطلوبات ضريبة الدخل المؤجلة عند وجود حق قانوني واجب النفاذ بمقاصة موجودات الضريبة الحالية مقابل مطلوبات الضريبة الحالية، وذلك حيثما تتعلق ضريبة الدخل المؤجلة بنفس الهيئة الضريبية.

في الحالات التي يكون فيها من غير المحتمل أن تقبل السلطات الضريبية معاملة ضريبية ما، ينعكس تأثير حالة عدم اليقين في الاعتراف بالموجودات والمطلوبات الضريبية وقياسها أو، بدلاً من ذلك، يتم رصد مخصص للمبلغ المتوقع تسويته، حيثما أمكن تقديره بشكل معقول. تستند عملية التقييم إلى تقديرات وافتراضات وقد تتضمن مجموعة من الأحكام حول الأحداث المستقبلية. قد تظهر معلومات جديدة تدفع الشركة إلى تغيير أحكامها حول مدى ملاءمة موجودات ومطلوبات الضريبة الحالية. وسوف تؤثر هذه التغيرات في موجودات ومطلوبات الضريبة على مصروف ضريبة الدخل في الفترة التي يتم تحديدها فيها.

قررت المجموعة أن الحد الأدنى العالمي للضريبة الإضافية، الذي يجب دفعه بموجب تشريع الركيزة الثانية، يُمثّل ضريبة دخل ضمن نطاق المعيار المحاسبي الدولي رقم 12. طبّقت المجموعة إعفاءً إلزامياً مؤقتاً من الضريبة المؤجلة باحتساب تأثير الضريبة الإضافية، وسوف تحتسب ضرائب الركيزة الثانية كضريبة حالية عند تكبدها.

3-18 تقارير القطاعات

القطاع التشغيلي هو أحد مكونات المنشأة الذي يزاول أنشطة أعمال قد يحقق منها إيرادات ويتكبد عليها مصاريف (بما في ذلك الإيرادات والمصاريف المتعلقة بالمعاملات مع أي من المكونات الأخرى لنفس المنشأة) ويتم مراجعة نتائجه التشغيلية بانتظام من قبل المسؤول الرئيسي عن اتخاذ القرارات التشغيلية للمنشأة لاتخاذ قرارات بشأن الموارد المخصصة للقطاع وتقييم أدائه، وتتوفر له معلومات مالية منفصلة. تُحدِّد المجموعة القطاعات التشغيلية وتعرضها على أساس المعلومات المُقدّمة داخلياً إلى المسؤول الرئيسي عن اتخاذ القرارات التشغيلية خلال الفترة. ويتم تجميع القطاعات التشغيلية في قطاعات التقارير بناءً على البيئات الاقتصادية المماثلة والمنتجات المماثلة.

3-19 بيان التدفقات النقدية الموحد

تم إعداد بيان التدفقات النقدية الموحد باستخدام الطريقة "غير المباشرة". تم تحويل التدفقات النقدية بالعملات الأجنبية باستخدام متوسط أسعار الصرف. ويتم عرض فروق تحويل العملات بشكل منفصل في بيان التدفقات النقدية الموحد. تشتمل التدفقات النقدية من الأنشطة الاستثمارية بالغالب على الاستثمارات وعمليات تصفية الاستثمارات في الممتلكات والمنشآت والمعدات والموجودات غير الملموسة وعمليات الاستحواذ بقدر ما يتم دفعها نقداً.

إيضاحات حول البيانات المالية الموحدة تابع
للسنة المنتهية في 31 ديسمبر

3. السياسات المحاسبية الجوهرية تابع

3-19 بيان التدفقات النقدية الموحد تابع
تُعرَض عمليات الاستحواذ على الشركات التابعة أو استبعادها كاستحواذ على / استبعاد شركة تابعة، بالصافي من النقد.

3-20 توزيعات أرباح على المساهمين
يُعترَف بتوزيعات الأرباح على مساهمي الشركة ضمن المطلوبات وحقوق الملكية في الفترة التي يُوافق فيها مساهمو الشركة على توزيعات الأرباح. ويُعترَف بتوزيعات الأرباح المرحلية في حقوق الملكية عند دفعها إلى مساهمي الشركة بعد موافقة مجلس الإدارة.

3-21 ربحية السهم
تُحتسَب ربحية السهم العادي بقسمة الأرباح أو الخسائر (الصافية) العائدة إلى حملة الأسهم العادية على المتوسط المرجح لعدد الأسهم العادية القائمة خلال السنة. عند إجراء هذا الحساب، يتم خصم أسهم الخزينة (العادية) من عدد الأسهم العادية القائمة. يعتمد احتساب ربحية السهم المخفضة على المتوسط المرجح لعدد الأسهم العادية القائمة بالإضافة إلى الزيادة المحتملة نتيجة تحويل السندات القابلة للتحويل وتسوية خطط التعويضات القائمة على الأسهم (خطط خيارات الأسهم). لا يتم تضمين تأثيرات عدم التخفيض في الحساب. ويتم إجراء تعديل على الأرباح أو الخسائر (الصافية) لإلغاء رسوم الفائدة، مع أخذ تأثير الضرائب بعين الاعتبار. ليس لدى المجموعة حالياً أي أسهم مخفضة.

4. المعايير والسياسات المحاسبية الجديدة
يُصدر مجلس معايير المحاسبة الدولية بصورة دورية معايير محاسبية جديدة وتعديلات على المعايير والتفسيرات الحالية.

4-1 المعايير والتعديلات والتنقيحات والتفسيرات التي أصبحت سارية على المجموعة خلال سنة 2024
لم يكن للمعايير والتفسيرات التي أصبحت سارية في سنة 2024 أي تأثير جوهري على البيانات المالية الموحدة للمجموعة.

المعايير	التعديلات
تعديلات على المعيار المحاسبي الدولي رقم 1	تصنيف المطلوبات كمتداولة أو غير متداولة والمطلوبات غير المتداولة مع التعهدات
تعديلات على المعيار الدولي للتقارير المالية رقم 16	مطلوبات الإيجار في معاملة البيع وإعادة التأجير

ترتيبات تمويل الموردين - تعديلات على المعيار المحاسبي الدولي رقم 7 والمعيار الدولي للتقارير المالية رقم 7
توضح الإفصاحات خصائص ترتيبات تمويل الموردين وتتطلب إفصاحاً إضافياً عن هذه الترتيبات. وتهدف متطلبات الإفصاح الواردة في التعديلات إلى مساعدة مستخدمي البيانات المالية على فهم آثار ترتيبات تمويل الموردين على مطلوبات المنشأة وتدفقاتها النقدية وتعرضها لمخاطر السيولة.

إيضاحات حول البيانات المالية الموحدة تابع
للسنة المنتهية في 31 ديسمبر

4. المعايير والسياسات المحاسبية الجديدة تابع

4-2 المعايير الدولية للتقارير المالية الجديدة والمعدلة الصادرة لكن غير السارية حتى تاريخه

يتم تقييم التأثير المحتمل للمعايير الدولية للتقارير المالية وتفسيراتها التي لم تدخل حيز التنفيذ حتى تاريخه والتي قد تنطبق على البيانات المالية الموحدة المستقبلية للمجموعة. ليس من المتوقع أن يكون للمعايير الجديدة والمعدلة التالية تأثير جوهري على البيانات المالية الموحدة للمجموعة.

المعايير	التعديلات
تعديلات على المعيار المحاسبي الدولي رقم 21	عدم إمكانية صرف العملة
المعيار الدولي للتقارير المالية رقم 18	العرض والإفصاح في البيانات المالية
تعديلات على المعيار الدولي للتقارير المالية رقم 9 والمعيار الدولي للتقارير المالية رقم 7	تعديلات على تصنيف وقياس الأدوات المالية
المعيار الدولي للتقارير المالية رقم 19	الشركات التابعة غير الخاضعة للمساءلة العامة: الإفصاحات

5. الأحكام والتقديرات والافتراضات المحاسبية الهامة

يتطلب إعداد البيانات المالية الموحدة بما يتوافق مع المعايير الدولية للتقارير المالية من الإدارة وضع أحكام وتقديرات وافتراضات من شأنها أن تؤثر على المبالغ المدرجة في البيانات المالية الموحدة. تستند التقديرات والافتراضات إلى الخبرة والعديد من العوامل الأخرى التي يعتقد أنها معقولة في ظل الظروف الراهنة، ويتم استخدامها لتقدير القيم الدفترية للموجودات والمطلوبات التي لا يمكن الحصول عليها بسهولة من مصادر أخرى.

تتم مراجعة التقديرات وما يتعلق بها من افتراضات على أساس مستمر. ويتم الاعتراف بالتعديلات على التقديرات المحاسبية في الفترة التي يتم خلالها تعديل التقديرات أو خلال فترة التعديل والفترات المستقبلية إذا كانت التقديرات المتغيرة تؤثر على الفترات الحالية والمستقبلية.

مقارنةً بالبيانات المالية الموحدة للسنة المنتهية في 31 ديسمبر 2023، و بإستثناء التقديرات الهامة الإضافية المتعلقة بعمليات إعادة التفاوض الهامة على عقد المبينة أدناه، لم تكن هناك تغييرات جوهرية في الأحكام والتقديرات والافتراضات المحاسبية الهامة التي يمكن أن ينتج عنها مبالغ مختلفة بشكل جوهري عن تلك المعترف بها في البيانات المالية الموحدة.

فيما يلي أهم السياسات المحاسبية التي تنطوي على درجة عالية من الأحكام والتعقيد في تطبيق مبادئ التقييم والتي يمكن أن تؤدي التغيرات في الافتراضات والتقديرات الواقعة بموجبها إلى نتائج مختلفة اختلافاً جوهرياً عن تلك المسجلة في البيانات المالية:

إيضاحات حول البيانات المالية الموحدة تابع
للسنة المنتهية في 31 ديسمبر

5. الأحكام والتقديرات والافتراضات المحاسبية الهامة تابع

شهرة وموجودات أخرى غير ملموسة

تُسجَّل الموجودات غير الملموسة ذات الأعمار الإنتاجية المحددة بالتكلفة ناقصاً الإطفاء المتراكم وأي انخفاض في القيمة. ويُحتسَب الإطفاء باستخدام طريقة "القسط الثابت" استناداً إلى الأعمار الإنتاجية المقدرة. تقوم الإدارة بعمل تقديرات تتعلق بالأعمار الإنتاجية والقيم المتبقية وتفترض أن الإطفاء يتم على أساس "القسط الثابت". وتتم مراجعة الأعمار الإنتاجية للموجودات وتعديلها، عند الضرورة، بتاريخ كل ميزانية عمومية.

بالنسبة للموجودات غير الملموسة ذات الأعمار الإنتاجية المحددة، تقوم المجموعة بإجراء تقييم بشكلٍ سنوي أو على فترات أقصر لما إذا كانت هناك مؤشرات على احتمال انخفاض قيمة الأصل غير الملموس من خلال مقارنة القيم القابلة للاسترداد بقيمها الدفترية. عند تحديد القيم القابلة للاسترداد للموجودات غير الملموسة، تقوم المجموعة بوضع تقديرات وافتراضات حول التدفقات النقدية المستقبلية بناءً على القيمة قيد الاستخدام. وعند القيام بذلك، تقوم الإدارة بوضع افتراضات وتقديرات بشأن معدلات الخصم من أجل حساب صافي القيمة الحالية للتدفقات النقدية المستقبلية. تقوم الإدارة سنوياً على الأقل باختبار ما إذا كان هناك انخفاض في قيمة الشهرة من خلال مقارنة القيم القابلة للاسترداد لوحدات توليد النقد مع قيمها الدفترية.

تتمثّل القيمة القابلة للاسترداد بالقيمة العادلة ناقصاً تكلفة الاستبعاد أو القيمة قيد الاستخدام، أيّهما أعلى. وعند تحديد القيمة القابلة للاسترداد، تقوم الإدارة بوضع تقديرات وافتراضات تتعلق بالإيرادات المستقبلية والتكاليف المستقبلية ورأس المال العامل المستقبلي والمتوسط المرجح لتكلفة رأس المال ومعدلات النمو طويلة الأجل (الإيضاح رقم 8).

ممتلكات ومنشآت ومعدات

يُحتسَب الاستهلاك باستخدام طريقة "القسط الثابت" استناداً إلى الأعمار الإنتاجية المقدرة، مع مراعاة أي قيم متبقية. تقوم الإدارة بعمل تقديرات تتعلق بالأعمار الإنتاجية والقيم المتبقية وتفترض أن الاستهلاك يتم على أساس "القسط الثابت". وتتم مراجعة القيم المتبقية والأعمار الإنتاجية للموجودات وتعديلها، عند الضرورة، بتاريخ كل ميزانية عمومية. تقوم الإدارة بشكلٍ سنوي أو على فترات أقصر بتقييم ما إذا كانت هناك مؤشرات تشير إلى احتمال انخفاض قيمة بند من بنود الممتلكات والمنشآت والمعدات من خلال مقارنة القيم القابلة للاسترداد مع قيمها الدفترية.

تقييم السيطرة على الشركات التابعة

يتم توحيد الشركات التابعة التي تسيطر عليها شركة فيرتيغلوب بشكل كامل اعتباراً من تاريخ بدء السيطرة حتى تاريخ انتهاء السيطرة. لتحديد ما إذا كانت المجموعة تتمتع بسيطرة على شركاتها التابعة، يتعين تقييم السيطرة. يستند هذا التقييم إلى متطلبات المعيار الدولي للتقارير المالية رقم 10، ويُقيّم ما إذا كانت المجموعة معرضة إلى عوائد متغيرة من مشاركتها مع الشركة المستثمر فيها أو لديها حقوق فيها وما إذا كانت المجموعة لديها القدرة على التأثير على تلك العوائد من خلال سيطرتها على الشركة المستثمر فيها، ويصحب ذلك بشكل عام مساهمة في أكثر من نصف الأسهم المصدرة وحقوق التصويت ذات الصلة. قد يقتضي تقييم السيطرة في ظروف معينة من المجموعة تقييم تأثير هياكل الملكية، وتحديد الأنشطة ذات الصلة وغيرها من الترتيبات بما في ذلك حقوق المساهمين الآخرين التي يمكن أن يكون لها تأثير على تقييم السيطرة، حيث يتعلق ذلك على وجه التحديد بتقييم السيطرة على شركة سورفيرت. ترتبط أهمية هذا التقييم ارتباطاً عكسياً بمساهمة فيرتيغلوب في الشركة التابعة على النحو الوارد في الإيضاح رقم 15.

إيضاحات حول البيانات المالية الموحدة تابع
للسنة المنتهية في 31 ديسمبر

5. الأحكام والتقديرات والافتراضات المحاسبية الهامة تابع

مخزون

عند تحديد صافي القيمة البيعية للمخزون، تُقدِّر المجموعة أسعار البيع في سياق الأعمال الاعتيادية ناقصاً تكلفة البيع. عند القيام بذلك، تضع المجموعة تقديرات وافتراضات بناءً على أسعار السوق الحالية والاستخدام السابق لمختلف فئات المنتجات مقابل مستويات المخزون الحالية ومخاطر التقادم المحددة (على سبيل المثال، انتهاء عمر بضائع وقطع غيار معينة).

مخصصات

تتضمن عملية الاعتراف بالمخصصات تقديرات وافتراضات وأحكام هامة. تتطلب المعايير الدولية للتقارير المالية الاعتراف بهذه المخصصات فقط إذا كان من المتوقع إجراء تدفق خارجي للموارد في المستقبل المنظور وإذا أمكن تقدير تكلفة هذه التدفقات الخارجة بشكل موثوق.

وعليه، تمارس الإدارة أحكاماً هامة لتحديد ما إذا كان من المرجح وجود التزام حالي نتيجة لحدث سابق في نهاية فترة التقرير، وما إذا كان من المحتمل أن يترتب عليه تدفق خارجي للموارد، وما إذا كان يمكن تقدير قيمة الالتزام بشكل موثوق. وتخضع هذه الأحكام للتغيير كلما توفرت معلومات جديدة.

قد تتغير القيمة اللازم رصدها كمخصص في المستقبل في ضوء التطورات الجديدة ذات الصلة. وقد تؤثر التعديلات على التقديرات بشكل جوهري على الأرباح أو الخسائر المستقبلية. عند التسوية، قد تتكبد المجموعة رسوماً تزيد عن المخصصات المسجلة لمثل هذه الأمور.

نظراً لطول الفترة الزمنية التي يتوقع خلالها وجود تدفقات نقدية صادرة مستقبلية، بما في ذلك الفائدة المتراكمة ذات الصلة، فإنّه يتعيّن وضع افتراضات. ويمكن أن تتغير التدفقات النقدية الصادرة المقدرة بشكل جوهري، من ضمن أمور أخرى، في حال أثرت، وعندما تؤثّر، التطورات السياسية على القوانين واللوائح المستقبلية فيما يتعلق باستبعاد الموجودات.

فيما يتعلق بالدعاوى القضائية، يتعين على المجموعة تقدير نتائج هذه الدعاوى. وغالباً ما تتضمن المطالبات التنظيمية والقضائية والنزاعات التجارية والتحقيقات الحكومية مسائل قانونية معقدة وتخضع لشكوك جوهرية. تقوم المجموعة بمراجعة دورية لحالة هذه الإجراءات مع كل من المستشارين القانونيين الداخليين والخارجيين (الإيضاح رقم 19).

فيما يتعلق بالتزامات استبعاد الموجودات، تعترف المجموعة بمخصص إذا كان على المجموعة التزام بإعادة الأصل المؤجر لحالته الأصلية في نهاية مدة الإيجار وفي حالة وجود متطلبات قانونية فيما يتعلق بتنظيف الأرض من الملوثات، ويمكن إجراء التقدير بشكل موثوق. بناءً على شروط إيجار أراضي مرافق الإنتاج الخاصة بالمجموعة، فإن بعض المنشآت في المجموعة ملزمة بترميم مواقعها عند إيقاف التشغيل.

لم تسجل المجموعة التزاماً يتعلق بالتزام استبعاد الموجودات، حيث أنّها لا تعتقد أن هناك حالياً أساساً معقولاً لتقدير تاريخ أو نطاق تواريخ توقف العمليات، وهو أمر ضروري لتقدير القيمة العادلة لهذا الالتزام.

وبالنظر إلى أنّه سوف تُجرى صيانة دورية وسيجري إعادة تجهيز المنشآت وأي تحديثات أخرى على أساس منتظم، كما هو متداول في القطاع، فإن ذلك سيزيد عمر مرافق الإنتاج (مع الأخذ في الاعتبار أيضاً التغيرات المحتملة في التكنولوجيا وتوافر المواد الخام).

إيضاحات حول البيانات المالية الموحدة تابع
للسنة المنتهية في 31 ديسمبر

5. الأحكام والتقديرات والافتراضات المحاسبية الهامة تابع

ضرائب الدخل

تخضع المجموعة لضرائب الدخل في العديد من الدول مما يتطلب وضع تقديرات عند تحديد مخصص ضرائب الدخل على مستوى المجموعة. لا يكون تحديد المركز الضريبي النهائي مؤكداً في بعض المعاملات والحسابات في سياق الأعمال الاعتيادية. لذلك، تعترف المجموعة بمخصصات لأغراض التدقيق على الضريبة المتوقعة بناءً على تقديرات تتعلق بمدى استحقاق ضرائب إضافية في المستقبل.

في حال وجود فروق بين النتيجة النهائية للضريبة والمبالغ المدرجة في البداية، فإن هذه الفروق سيكون لها تأثير على مخصصات ضريبة الدخل الحالية والمؤجلة في الفترة التي يتم تحديدها فيها. وتعترف المجموعة بموجودات الضريبة المؤجلة إلى الحد الذي يكون فيه من المحتمل أن تكون الأرباح المستقبلية الخاضعة للضريبة متاحة لاسترداد موجودات الضريبة المؤجلة.

يستند ذلك إلى تقديرات الدخل المستقبلي الخاضع للضريبة حسب الدولة التي تعمل فيها المجموعة والفترة التي يتوقع خلالها استرداد موجودات الضريبة المؤجلة. في حالة اختلاف النتائج الفعلية أو التقديرات الجديدة عن التقديرات السابقة واعتماداً على الاستراتيجيات الضريبية المحتملة التي قد يتم تنفيذها، قد تكون هناك حاجة إلى تغييرات في الاعتراف بموجودات الضريبة المؤجلة، ممّا قد يؤثر على المركز المالي والربح أو الخسارة (الإيضاح رقم 10).

كما أنّه من المطلوب وضع تقديرات لتحديد تأثير تشريع الركيزة الثانية حيث ترتبط الركيزة الثانية لضرائب الدخل ارتباطاً وثيقاً بمخصص ضرائب الدخل والنتيجة النهائية لعمليات التدقيق الضريبي التي يتم الاعتراف بمركز ضريبة غير مؤكد لها (الإيضاح رقم 10).

عقود الإيجار

يتعين وضع أحكام لتقييم ما إذا كان العقد يمثل أو يشمل عقد إيجار، وما إذا كان المؤجر يتمتع بحقوق استبدال فعلية، ومن الذي يحصل على منافع اقتصادية من استخدام الأصل ومن الذي يتخذ القرارات المتعلقة بكيفية وأغراض الاستخدام خلال فترة الاستخدام.

كما تُطبَّق أحكامٌ لتقييم ما إذا كانت المنشأة ستمارس خيارات تمديد أو إلغاء فيما يتعلق بعقد الإيجار. وتُطبِّق المجموعة أحكاماً لتحديد معدل الاقتراض الإضافي من أجل حساب التزام الإيجار (الإيضاح رقم 17).

عمليات إعادة تفاوض هامة على عقد

تجري المجموعة حالياً عملية إعادة تفاوض بشأن عقد غاز شركة سورفيرت وسيكون السعر الجديد سارياً بأثر رجعي اعتباراً من انقضاء فترة استقرار أسعار الغاز البالغة 10 سنوات. تعترف المجموعة بمستحقات تكاليف الغاز المتوقعة بناءً على أحكام وتقديرات الإدارة مع مراعاة المعلومات المتاحة لدى الإدارة بشأن عملية التفاوض. وفي حال وجود فروق بين النتيجة النهائية للتفاوض والمبالغ المدرجة في البداية، فإن هذه الفروق سيكون لها تأثير على الفترة الحالية التي يجري فيها هذا التحديد. وفي حالة اختلاف النتائج الفعلية أو التقديرات الجديدة عن التقديرات السابقة، فقد تكون هناك حاجة لإجراء تغييرات على الأرصدة المعترف بها، ممّا قد يؤثر على المركز المالي والربح أو الخسارة (الإيضاح رقم 18).

إيضاحات حول البيانات المالية الموحدة تابع
للسنة المنتهية في 31 ديسمبر

6. إدارة المخاطر المالية ورأس المال

نظرة عامة

تتعرض المجموعة لمخاطر الائتمان والسيولة والسوق من الأدوات المالية. تنشأ هذه المخاطر من التعرضات التي تحدث في سياق الأعمال الاعتيادية وتتم إدارتها على أساس التوحيد. يستعرض هذا الإيضاح تفاصيل تعرّض المجموعة للمخاطر المبينة أعلاه وأهدافها وسياساتها وإجراءاتها لقياس وإدارة هذه المخاطر، بالإضافة إلى إدارة المجموعة لرأس المال.

إطار إدارة المخاطر

يتولى مجلس الإدارة مسؤولية وضع ومراقبة إطار إدارة المخاطر للمجموعة. إن الإدارة العليا (المحلية) هي المسؤولة عن إدارة المخاطر ونظم المراقبة الداخلية بشكل فعال.

إن قسم الشؤون المالية هو المسؤول عن تسهيل أعمال إدارة المخاطر والإشراف عليها، والالتزام بإطار الرقابة الداخلية لدى المجموعة، كما يدعم مجلس الإدارة في مهامه المتعلقة بإدارة المخاطر.

إن سياسات وممارسات إدارة المخاطر لدى المجموعة مصممة لتحديد وتحليل المخاطر التي تواجهها المجموعة ووضع سقوف وضوابط ملائمة لها ومراقبتها مع الالتزام بتلك السقوف. تتم مراجعة سياسات وأنظمة إدارة المخاطر بشكلٍ منتظم بما يعكس آثار التغيرات في ظروف السوق وأنشطة المجموعة. تهدف المجموعة، من خلال المعايير والإجراءات التدريبية والإدارية، إلى تطوير بيئة رقابية منضبطة وبنّاءة، يستطيع من خلالها كل موظف أن يدرك المهام والمسؤوليات الملقاة على عاتقه.

تشرف لجنة التدقيق على كيفية مراقبة الإدارة للالتزام بسياسات وإجراءات إدارة المخاطر للمجموعة وتقوم بمراجعة مدى كفاية إطار إدارة المخاطر فيما يتعلق بالمخاطر التي تواجهها المجموعة.

6-1 مخاطر الائتمان

مخاطر الائتمان هي المخاطر المتعلقة بتكبد المجموعة خسارة مالية نتيجة إخفاق العميل أو الطرف المقابل لأداة مالية في الوفاء بالتزاماته التعاقدية، وتنشأ بصورة رئيسية من ذمم المجموعة المدينة من العملاء والاستثمارات في سندات الدين. تعمل المجموعة على تخفيف التعرض لمخاطر الائتمان من الأرصدة النقدية القائمة من خلال إيداع أموال في مؤسسات مالية متعددة ذات تصنيف ائتماني مناسب.

تتم مراقبة تعرض المجموعة لمخاطر ائتمان العملاء وتخفيفه من خلال إجراء فحوصات ائتمانية قبل بيع أي بضائع. وعادةً ما تصدر فواتير العملاء بعد تسليم البضائع أو تقديم الخدمات. تصل فترات السداد للذمم المدينة للمجموعة عامةً إلى 90 يومًا. في بعض الحالات، تتلقى المجموعة دفعات مقدمة مقابل الخدمات وتعترف بالإيرادات المؤجلة. وترصد المجموعة مخصصاً، إذا لزم الأمر، للانخفاض في القيمة يُمثّل تقديرها للخسائر المتوقعة فيما يتعلق بالذمم المدينة التجارية والأخرى.

تتمثل العناصر الرئيسية لهذا المخصص بعنصر خسارة معين يتعلق بالتعرض لكل خطر من المخاطر الهامة وعنصر خسارة جماعي يتم رصده لمجموعات الموجودات المتشابهة من حيث الخسائر المتوقعة بناءً على الأداء التاريخي. يضع المعيار الدولي للتقارير المالية رقم 9 نموذجاً من ثلاث مراحل لتحديد الانخفاض في القيمة بناءً على ما إذا كانت هناك زيادة جوهرية في مخاطر الائتمان للأصل المالي منذ الاعتراف المبدئي. خلال سنة 2024، قيّمت الإدارة الزيادة الجوهرية في مخاطر الائتمان بناءً على عوامل داخلية وخارجية متعلقة بالأدوات المالية وسجلت مخصصاً قدره لا شيء دولار أمريكي (2023: 0.7 مليون دولار أمريكي) فيما يتعلق بمخاطر الائتمان (الإيضاح رقم 9).

إيضاحات حول البيانات المالية الموحدة تابع

للسنة المنتهية في 31 ديسمبر

6. إدارة المخاطر المالية ورأس المال تابع

6-1 مخاطر الائتمان تابع

فيما يتعلق بالمعاملات مع المؤسسات المالية، تُحدِّد المجموعة الحد الأدنى للتصنيف الائتماني للأطراف المقابلة. يتمثّل الحد الأقصى للتعرض لمخاطر الائتمان في القيمة الدفترية للأدوات المالية. لا يوجد تركيز جوهري لمخاطر الائتمان في الذمم المدينة التجارية والأخرى أو الموجودات المالية بالقيمة العادلة من خلال الدخل الشامل الآخر أو النقد وما في حكمه. إنّ كافة أرصدة الذمم المدينة التجارية والأخرى الهامة لدى فيرتيغلوب مع عملاء استراتيجيين، وهي مضمونة باعتمادات مستندية وضمانات وأوراق مالية، أو أنّها مستحقة من جهات حكومية.

فيما يلي الحد الأقصى للتعرض لمخاطر الائتمان في تاريخ التقرير:

مليون دولار أمريكي	إيضاح	2024	2023
ذمم مدينة تجارية وأخرى[1]	9	277.9	284.7
نقد وما في حكمه	12	633.9	759.8
المجموع		**911.8**	**1,044.5**

[1] باستثناء المبالغ المدفوعة مقدماً والدفعات المقدمة للموردين (كما في 31 ديسمبر 2023، باستثناء المبالغ المدفوعة مقدماً والدفعات المقدمة للموردين والذمم المدينة الأخرى المتعلقة بالتعويض).

فيما يلي الحد الأقصى للتعرض لمخاطر الائتمان للذمم المدينة التجارية والأخرى حسب المنطقة الجغرافية:

مليون دولار أمريكي	2024	2023
الشرق الأوسط وأفريقيا	138.6	73.9
آسيا وأوقيانوسيا	87.8	139.2
أوروبا	50.6	55.7
أمريكا	0.9	15.9
المجموع	**277.9**	**284.7**

إيضاحات حول البيانات المالية الموحدة تابع
للسنة المنتهية في 31 ديسمبر

6. إدارة المخاطر المالية ورأس المال تابع

6-2 مخاطر السيولة

تتمثل مخاطر السيولة في المخاطر المتعلقة بالصعوبات التي قد تواجهها المجموعة عند الوفاء بالتزاماتها المرتبطة بالمطلوبات المالية التي تتم تسويتها بتسليم مبالغ نقدية أو موجودات مالية أخرى.

فيما يلي آجال الاستحقاق التعاقدية غير المخصومة للمطلوبات المالية:

2024 مليون دولار أمريكي	إيضاح	القيمة الدفترية	التدفقات النقدية التعاقدية	أقل من سنة واحدة	بين سنة واحدة و5 سنوات	أكثر من 5 سنوات
المطلوبات المالية						
قروض وتمويلات	16	1,682.2	1,694.0	294.1	1,399.9	-
التزامات الإيجار	17	86.9	315.0	26.1	20.1	268.8
ذمم دائنة تجارية وأخرى [1]	18	449.1	449.1	441.8	7.3	-
ذمم دائنة تجارية وأخرى إلى أطراف ذات علاقة	18	35.9	35.9	35.9	-	-
المجموع		**2,254.1**	**2,494.0**	**797.9**	**1,427.3**	**268.8**

[1] باستثناء الإيرادات المؤجلة

2023 مليون دولار أمريكي	إيضاح	القيمة الدفترية	التدفقات النقدية التعاقدية	أقل من سنة واحدة	بين سنة واحدة و5 سنوات	أكثر من 5 سنوات
المطلوبات المالية						
قروض وتمويلات	16	1,665.1	1,671.4	169.3	1,502.1	-
التزامات الإيجار	17	90.6	318.8	22.8	25.9	270.1
ذمم دائنة تجارية وأخرى [1]	18	279.6	279.6	272.9	6.7	-
ذمم دائنة تجارية وأخرى إلى أطراف ذات علاقة	18	51.7	51.7	51.7	-	-
المجموع		**2,087.0**	**2,321.5**	**516.7**	**1,534.7**	**270.1**

[1] باستثناء الإيرادات المؤجلة.

تُصنَّف مبالغ القروض تحت الطلب ضمن فئة "أقل من سنة واحدة". ستتم أداء الالتزامات المستقبلية من خلال النقد الوارد من العمليات المستقبلية (بما في ذلك تلك الخاضعة لترتيبات التوريق) والمبالغ المتاحة حالياً وغير المستخدمة في اتفاقيات التسهيلات الائتمانية. يرجى الرجوع إلى الإيضاح رقم 16.

يتمثل منهج المجموعة لإدارة مخاطر السيولة في ضمان امتلاكها دائماً سيولة كافية للوفاء بمطلوباتها عند استحقاقها، في ظل الظروف العادية والحرجة على حد سواء، دون تكبد خسائر غير مقبولة أو تعرّض سمعة المجموعة للخطر. ويتم ضمان ذلك أيضاً بالتعامل مع العديد من المؤسسات المالية للحد من تركيز مخاطر السيولة.

إيضاحات حول البيانات المالية الموحدة تابع
للسنة المنتهية في 31 ديسمبر

6. إدارة المخاطر المالية ورأس المال تابع

6-2 مخاطر السيولة تابع

تتم مراقبة مخاطر السيولة داخلياً على مستوى المجموعة. وتضع المجموعة بشكل مستمر توقعات السيولة للتحقق مما إذا كانت المجموعة قادرة على الوفاء بالتزامات ديونها المستقبلية. كما أجرت المجموعة تقييماً دقيقاً لتمويل خطة أعمالها لمدة 12 شهراً على الأقل من تاريخ إصدار البيانات المالية، مع مراعاة التدابير المذكورة أدناه، وطبقت عوامل الحساسية على مستوى سقف السيولة المتاح المتوقع. تشمل الافتراضات الرئيسية تسعير المنتجات وتسعير الغاز الطبيعي ومعدلات الاستخدام. طبقت الإدارة هذه الافتراضات على التوقعات التي تضعها، ممّا يدل على وجود سقف كافٍ للسيولة.

6-3 مخاطر السوق

مخاطر السوق هي المخاطر المتعلقة بالتغيرات في أسعار السوق مثل أسعار صرف العملات الأجنبية وأسعار الفائدة وأسعار السلع وأسعار الأسهم، التي يكون لها تأثير مستقبلي على إيرادات المجموعة أو قيمة ما تمتلكه من أدوات مالية. إن الهدف من إدارة مخاطر السوق هو إدارة التعرضات لمخاطر السوق ومراقبتها من خلال مقاييس مقبولة مع تعظيم العائد.

تتعرض المجموعة لمخاطر العملات الأجنبية الناشئة بالطرق التالية:

مخاطر تحويل العملات الأجنبية

نظراً لوجود المجموعة في العديد من الدول حول العالم، تتعرض المجموعة لتقلبات من صرف العملات الأجنبية حيث تؤثر هذه التقلبات على تحويل العملات الوظيفية لمنشآت المجموعة غير المقوّمة بالدولار الأمريكي (الذي يُعدّ العملة الوظيفية للشركة). إنّ العملة المعنية في هذا الأمر بشكل رئيسي هي الدينار الجزائري. يُعدّ التعرض لمخاطر تحويل العملات الأجنبية جزءاً من طبيعة العمل على المستوى الدولي، ولا يتم التحوط من هذه المخاطر. تسعى المجموعة إلى التخفيف من مخاطر التحويل على المقاييس الائتمانية من خلال مطابقة عملة الدين مع التدفقات النقدية بشكل عام.

مخاطر معاملات صرف العملات الأجنبية

تقوم منشآت المجموعة بصورة رئيسية بتنفيذ أعمالها بعملاتها الوظيفية ذات الصلة. ومع ذلك، تتعرض المجموعة لمخاطر معاملات صرف العملات الأجنبية بقدر التباين بين العملات التي تُقوَّم المبيعات والمشتريات والاستثمارات والقروض بها والعملات الوظيفية ذات الصلة لمنشآت المجموعة. تُراقب المجموعة التعرض لمخاطر العملات الأجنبية الناشئة عن الأنشطة التشغيلية وتُبرم عقود صرف عملات أجنبية مُختارة (إذا لزم الأمر) للتحوط من التعرض لمخاطر العملات الأجنبية. إنّ العملات الوظيفية الرئيسية لمنشآت المجموعة هي الدولار الأمريكي والدينار الجزائري. تتعرض الشركة المصرية للأسمدة والشركة المصرية للصناعات الأساسية لتقلبات في أسعار صرف الدولار الأمريكي / الجنيه المصري.

فيما يلي ملخص الأرصدة المتعلقة بتعرّض المجموعة لمعاملات صرف العملات الأجنبية، والتي تختلف فيها عملات التعرض الرئيسية عن العملات الوظيفية، بما في ذلك الأرصدة بين الشركات:

2024 مليون دولار أمريكي	دولار أمريكي	يورو	جنيه مصري
ذمم مدينة تجارية وأخرى	5.6	15.2	38.0
ذمم مدينة تجارية وأخرى بين شركات المجموعة	-	440.6	14.6
ذمم دائنة تجارية وأخرى	(0.1)	(2.9)	(21.0)
ذمم دائنة تجارية وأخرى بين شركات المجموعة	(0.1)	(432.3)	(18.8)
نقد وما في حكمه	96.1	27.7	1.9

إيضاحات حول البيانات المالية الموحدة تابع
للسنة المنتهية في 31 ديسمبر

6. إدارة المخاطر المالية ورأس المال تابع

6-3 مخاطر السوق تابع

2023 مليون دولار أمريكي	دولار أمريكي	يورو	جنيه مصري
ذمم مدينة تجارية وأخرى	10.0	7.7	49.1
ذمم مدينة تجارية وأخرى بين شركات المجموعة	9.8	365.5	0.3
ذمم دائنة تجارية وأخرى	-	(2.3)	(10.5)
ذمم دائنة تجارية وأخرى بين شركات المجموعة	-	(362.3)	(14.9)
نقد وما في حكمه	138.4	14.3	2.7

لم يتم إدراج الدينار الجزائري في الجدول الوارد أعلاه حول تعرّض معاملات صرف العملات الأجنبية نظراً لعدم وجود منشآت في المجموعة لديها بنود نقدية مقوّمة بالدينار الجزائري، باستثناء شركة سورفيرت التي تستخدم الدينار الجزائري كعملة وظيفية لها. بالإضافة إلى ما سبق، تتعرّض المجموعة بشكل جوهري لصرف العملات الأجنبية لبعض الأرصدة الضريبية في دول مختلفة والعملات ذات الصلة التي تعمل بها المجموعة.

أسعار الصرف الهامة

فيما يلي أسعار الصرف الهامة المطبقة خلال السنة:

	المتوسط 2024	المتوسط 2023	الختامي 2024	الختامي 2023
يورو	1.0818	1.0815	1.0349	1.1039
جنيه مصري	0.0228	0.0326	0.0197	0.0324
دينار جزائري	0.0074	0.0074	0.0074	0.0075

تُبيّن الجداول التالية الحساسية نحو التغيرات المحتملة بشكل معقول في أسعار صرف الدولار الأمريكي مقابل أسعار صرف اليورو والجنيه المصري والدينار الجزائري، مع بقاء جميع المتغيرات الأخرى ثابتة. إنّ تعرض المجموعة للتغيرات في العملات الأجنبية لجميع العملات الأخرى ليس جوهرياً.

2024 مليون دولار أمريكي	التغير في أسعار صرف العملات الأجنبية	التأثير على الربح قبل الضريبة	التأثير على الدخل الشامل الآخر
يورو - دولار أمريكي	6%	2.9	-
	(6)%	(2.9)	-
جنيه مصري - دولار أمريكي	22%	3.2	-
	(22)%	(3.2)	-
دينار جزائري - دولار أمريكي	7%	7.1	-
	(7)%	(7.1)	-

2023 مليون دولار أمريكي	التغير في أسعار صرف العملات الأجنبية	التأثير على الربح قبل الضريبة	التأثير على الدخل الشامل الآخر
يورو - دولار أمريكي	8%	1.8	-
	(8)%	(1.8)	-
جنيه مصري - دولار أمريكي	5%	1.3	-
	(5)%	(1.3)	-
دينار جزائري - دولار أمريكي	4%	6.3	-
	(4)%	(6.3)	-

تُحدَّد الأرقام الواردة في الملخص أعلاه على أساس تقلب أسعار صرف العملات خلال السنوات ذات الصلة. ويتعلق جزء كبير من تعرض المجموعة لمخاطر المعاملات بالعملات الأجنبية بالأرصدة بين شركات المجموعة.

إيضاحات حول البيانات المالية الموحدة تابع
للسنة المنتهية في 31 ديسمبر

6. إدارة المخاطر المالية ورأس المال تابع

6-3 مخاطر السوق تابع

تم استبعاد تأثير حساسية صرف العملات الأجنبية على التعرضات الضريبية من الجدول الوارد أعلاه، حيث إنّه لا يوجد لها أي تأثير على الربح قبل الضريبة من هذه الأرصدة.

مخاطر أسعار الفائدة

تنشأ مخاطر أسعار الفائدة المتعلقة بالتدفقات النقدية لدى المجموعة من التعرض لتغيرات في التدفقات النقدية المستقبلية للأدوات المالية ذات الأسعار المتغيرة وإعادة تمويل القروض ذات الأسعار الثابتة. تقوم المجموعة بمراجعة تعرضها لمخاطر أسعار الفائدة العالمية بانتظام. لم تدخل المجموعة في أي من مشتقات أسعار الفائدة.

تقوم المجموعة بتحليل مدى تعرضها لمخاطر أسعار الفائدة بشكلٍ منتظم. وتحتسب المجموعة التأثير على الربح أو الخسارة لكل تغيّر يتم تحديده في سعر الفائدة. يُستخدم نفس تغيّر سعر الفائدة لكافة العملات. وتستند الحركة المتفق عليها في نقاط الأساس لتحليل حساسية سعر الفائدة إلى بيانات السوق الجديرة بالملاحظة، والتي تظهر تقلبات أعلى مقارنةً بالسنوات السابقة. يستند حساب حساسية سعر الفائدة إلى المطلوبات المحمّلة بالفائدة، يرجى الرجوع إلى الإيضاح رقم 16. يوضّح الجدول التالي الحساسية تجاه التغير المحتمل بصورة معقولة في أسعار الفائدة على هذا الجزء من القروض المتأثرة:

مليون دولار أمريكي	في نقاط الأساس	2024	2023
التأثير على الربح قبل الضريبة للسنة القادمة	+200 نقطة أساس	(28.0)	(28.0)
	-200 نقطة أساس	28.0	28.0

الموجودات والمطلوبات المالية

يعرض الجدول التالي الموجودات المالية والمطلوبات المالية لدى المجموعة:

مليون دولار أمريكي	إيضاح	2024	2023
الموجودات			
ذمم مدينة تجارية وأخرى[1]	9	277.9	284.7
نقد وما في حكمه	12	633.9	759.8
المجموع		**911.8**	**1,044.5**
المطلوبات			
قروض وتمويلات	16	1,682.2	1,665.1
التزامات الإيجار	17	86.9	90.6
ذمم دائنة تجارية وأخرى[2]	18	485.0	331.3
المجموع		**2,254.1**	**2,087.0**

[1] باستثناء المبالغ المدفوعة مقدماً والدفعات المقدمة للموردين (كما في 31 ديسمبر 2023، باستثناء المبالغ المدفوعة مقدماً والدفعات المقدمة للموردين والذمم المدينة الأخرى المتعلقة بالتعويض).
[2] باستثناء الإيرادات المؤجلة.

لا يوجد لدى المجموعة أي أدوات مالية مشتقة كما في 31 ديسمبر 2024 و31 ديسمبر 2023.

تُحتسَب جميع الموجودات المالية والمطلوبات المالية للمجموعة بالتكلفة المطفأة باستثناء الذمم المدينة التجارية التي سيتم تحصيلها بموجب اتفاقية التوريق والتي تُحتسَب بالقيمة العادلة من خلال الدخل الشامل الآخر والذمم المدينة المسعرة مؤقتاً التي تُحتسَب بالقيمة العادلة من خلال الربح أو الخسارة (الإيضاح رقم 9).

إيضاحات حول البيانات المالية الموحدة تابع
للسنة المنتهية في 31 ديسمبر

6. إدارة المخاطر المالية ورأس المال تابع

6-4 إدارة رأس المال

تتمثل سياسة مجلس الإدارة في الاحتفاظ بقاعدة قوية لرأس المال للحفاظ على ثقة المستثمر والدائن وثقة السوق بالإضافة إلى ضمان التطوير المستقبلي للأعمال. يتألف رأس المال من الأسهم العادية والأرباح المحتجزة والاحتياطات والحصص غير المسيطرة لدى المجموعة. يقوم مجلس الإدارة بمراقبة العائد على رأس المال ومستوى توزيعات الأرباح على حملة الأسهم العادية. تفرض مؤسسات مالية خارجية على المجموعة الاحتفاظ بمتطلبات رأسمالية معينة فيما يتعلق بديونها. يرجى الرجوع إلى الإيضاح رقم 16 للاطلاع على بيان بالتعهدات المالية.

كان صافي نسبة الدين إلى حقوق الملكية للمجموعة بتاريخ التقرير على النحو التالي:

مليون دولار أمريكي	إيضاح	2024	2023
قروض وتمويلات	16	1,682.2	1,665.1
ناقصاً: النقد وما في حكمه	12	633.9	759.8
صافي الدين		**1,048.3**	**905.3**
مجموع حقوق الملكية		1,537.7	1,869.7
نسبة صافي الدين إلى حقوق الملكية في 31 ديسمبر		**0.68**	**0.48**

7. ممتلكات ومنشآت ومعدات

كما في 31 ديسمبر 2024، تمتلك المجموعة أرضاً بقيمة دفترية تبلغ 22.2 مليون دولار أمريكي (2023: 22.2 مليون دولار أمريكي). يرتبط تأثير الحركة في أسعار الصرف في سنة 2024 بشكل رئيسي بشركة سورفيرت التي تعمل بعملة وظيفية (الدينار الجزائري) تختلف عن عملة العرض للمجموعة.

بلغت قيمة تكاليف الاقتراض المرسملة خلال السنة المنتهية في 31 ديسمبر 2024 ما قيمته 2.1 مليون دولار أمريكي، وترتبط بشكل أساسي بالنفقات الرأسمالية لمصنع الأمونيا منخفضة الكربون في الرويس. إن معدل الرسملة المستخدم لتحديد قيمة تكاليف الاقتراض التي سيتم رسملتها هو متوسط سعر الفائدة المرجح المطبق على القروض العامة للمجموعة خلال السنة بنسبة 6.13%.

تم حذف موجودات مستهلكة بالكامل بتكلفة بلغت 48.5 مليون دولار أمريكي (2023: 64.9 مليون دولار أمريكي) خلال السنة. وبلغت القيمة الدفترية للموجودات المرهونة كضمان للقروض 435.1 مليون دولار أمريكي (2023: 511.7 مليون دولار أمريكي). يرجى الرجوع إلى الإيضاح رقم 16.

إيضاحات حول البيانات المالية الموحدة تابع
للسنة المنتهية في 31 ديسمبر

7. ممتلكات ومنشآت ومعدات تابع

مليون دولار أمريكي	أرض ومباني	منشآت ومعدات	تجهيزات وتركيبات	أعمال قيد الإنشاء	المجموع
في 1 يناير 2024	**172.8**	**2,426.7**	**10.2**	**89.9**	**2,699.6**
الحركات في القيمة الدفترية:					
إضافات	0.2	20.7	1.4	141.5	163.8
استهلاك وانخفاض في القيمة	(9.6)	(243.4)	(3.3)	(1.3)	(257.6)
تحويلات	1.9	48.2	0.8	(50.9)	-
أثر الحركة في أسعار الصرف	(0.6)	(8.0)	(0.1)	(0.3)	(9.0)
في 31 ديسمبر 2024	**164.7**	**2,244.2**	**9.0**	**178.9**	**2,596.8**
التكلفة	306.2	5,457.6	45.2	180.2	5,989.2
استهلاك متراكم وانخفاض في القيمة	(141.5)	(3,213.4)	(36.2)	(1.3)	(3,392.4)
في 31 ديسمبر 2024	**164.7**	**2,244.2**	**9.0**	**178.9**	**2,596.8**

تتكون الموجودات قيد الإنشاء بشكل أساسي من التكاليف المرتبطة بعمليات التحويل في المصنع والتكاليف المتكبدة في مصنع الأمونيا منخفضة الكربون في الرويس.

يتعلق تأثير الحركة في أسعار الصرف في سنة 2024 بشكل أساسي بشركة سورفيرت، التي لها عملة وظيفية مختلفة (الدينار الجزائري) عن عملة العرض المستخدمة بالمجموعة.

مليون دولار أمريكي	أرض ومباني	منشآت ومعدات	تجهيزات وتركيبات	أعمال قيد الإنشاء	المجموع
التكلفة	296.8	5,386.1	45.8	67.4	5,796.1
استهلاك متراكم وانخفاض في القيمة	(122.5)	(2,796.3)	(39.4)	-	(2,958.2)
في 1 يناير 2023	**174.3**	**2,589.8**	**6.4**	**67.4**	**2,837.9**
الحركات في القيمة الدفترية:					
إضافات	6.2	54.9	2.7	40.1	103.9
استهلاك وانخفاض في القيمة	(9.2)	(245.1)	(3.0)	(0.4)	(257.7)
تحويلات	0.3	11.7	4.0	(18.0)	(2.0)
أثر الحركة في أسعار الصرف	1.2	15.4	0.1	0.8	17.5
في 31 ديسمبر 2023	**172.8**	**2,426.7**	**10.2**	**89.9**	**2,699.6**
التكلفة	305.4	5,429.3	43.9	89.9	5,868.5
استهلاك متراكم وانخفاض في القيمة	(132.6)	(3,002.6)	(33.7)	-	(3,168.9)
في 31 ديسمبر 2023	**172.8**	**2,426.7**	**10.2**	**89.9**	**2,699.6**

إيضاحات حول البيانات المالية الموحدة تابع

للسنة المنتهية في 31 ديسمبر

8. شهرة وموجودات أخرى غير ملموسة

مليون دولار أمريكي	الشهرة	برمجيات	أعمال قيد الإنشاء	المجموع
في 1 يناير 2024	**604.8**	**6.6**	**3.1**	**614.5**
الحركات في القيمة الدفترية:				
إضافات	-	-	13.2	13.2
إطفاء وانخفاض في القيمة	-	(0.9)	-	(0.9)
في 31 ديسمبر 2024	**604.8**	**5.7**	**16.3**	**626.8**
التكلفة	1,942.4	7.0	16.3	1,965.7
إطفاء متراكم وانخفاض في القيمة	(1,337.6)	(1.3)	-	(1,338.9)
في 31 ديسمبر 2024	**604.8**	**5.7**	**16.3**	**626.8**

مليون دولار أمريكي	الشهرة	برمجيات	أعمال قيد الإنشاء	المجموع
التكلفة	1,942.4	-	-	1,942.4
إطفاء متراكم وانخفاض في القيمة	(1,337.6)	-	-	(1,337.6)
في 1 يناير 2023	**604.8**	**-**	**-**	**604.8**
الحركات في القيمة الدفترية:				
إضافات	-	-	8.6	8.6
إطفاء وانخفاض في القيمة	-	(0.4)	(0.5)	(0.9)
تحويلات	-	7.0	(5.0)	2.0
في 31 ديسمبر 2023	**604.8**	**6.6**	**3.1**	**614.5**
التكلفة	1,942.4	7.0	3.6	1,953.0
إطفاء متراكم وانخفاض في القيمة	(1,337.6)	(0.4)	(0.5)	(1,338.5)
في 31 ديسمبر 2023	**604.8**	**6.6**	**3.1**	**614.5**

تتكون الموجودات غير الملموسة قيد الإنشاء بشكل أساسي من التكاليف المرتبطة بتنفيذ برمجيات تكنولوجيا المعلومات.

تم تخصيص الشهرة لوحدات توليد النقد على النحو التالي:

مليون دولار أمريكي	2024	2023
الشركة المصرية للأسمدة	440.0	440.0
شركة صناعات الأسمدة بالرويس ذ.م.م ("فرتيل")	164.8	164.8
المجموع	**604.8**	**604.8**

اختبار الانخفاض في قيمة الشهرة

يتطلب تحديد القيمة القابلة للاسترداد لوحدة توليد النقد من الشركة المصرية للأسمدة وفرتيل أحكاماً وتقديرات هامة، بما في ذلك توقعات التدفقات النقدية المستقبلية من الشركات. تم تقدير القيم القابلة للاسترداد بناءً على القيمة قيد الاستخدام.

تم إجراء الاختبارات عن طريق خصم التدفقات النقدية المستقبلية التي سيتم توليدها من الاستخدام المستمر لوحدات توليد النقد التي تنطبق عليها الشهرة وعلى افتراض الأعمار غير المحددة. تتمثل الافتراضات الرئيسية المستخدمة في حساب القيم القابلة للاسترداد في معدل الخصم ومعدل نمو القيمة النهائية وسعر البيع المتوقع لكل منتج وأسعار الغاز الطبيعي وعدد أيام التشغيل المتوقعة لكل منشأة. تم تحديد معدل النمو النهائي بناءً على معدل النمو السنوي المركب طويل الأجل لسوق الأسمدة العالمي. وتم تقدير معدل الخصم بعد قياس الضريبة بناءً على نموذج تسعير موجودات رأس المال. تستند افتراضات أسعار البيع إلى توقعات الأسعار المستقلة المنشورة التي أعدّها خبراء عالميون. وتستند الافتراضات الأخرى المستخدمة إلى الخبرة السابقة والمصادر الخارجية، ولكنها غير متوقعة وغير مؤكدة بطبيعتها.

إيضاحات حول البيانات المالية الموحدة تابع

للسنة المنتهية في 31 ديسمبر

8. شهرة وموجودات أخرى غير ملموسة تابع

تستند اختبارات الانخفاض في القيمة إلى تقديرات محددة لتوقعات التدفقات النقدية بالدولار الأمريكي للسنوات من 2025 إلى 2029 (تشير هذه الفترة إلى الطبيعة الدورية للمجال). بالنسبة للسنوات اللاحقة، تم احتساب القيم المتبقية على أساس متوسط هامش الأرباح قبل الفوائد والضرائب والاستهلاك والإطفاء، حيث تم أخذ معدل النمو الدائم بنسبة 3% (2023: 2.95%) في عين الاعتبار. يتم خصم التدفقات النقدية المقدرة قبل الضريبة إلى قيمتها الحالية باستخدام معدلات الخصم قبل الضريبة.

تم تطبيق المعدلات التالية عند إجراء اختبار الانخفاض في القيمة:

	2024		2023	
النسبة	فرتيل	الشركة المصرية للأسمدة	فرتيل	الشركة المصرية للأسمدة
معدل الخصم قبل الضريبة	12.2%	14.6%	14.4%	21.3%
معدل النمو الدائم	3%	3%	2.95%	2.95%

بناءً على التقييم المُنفّذ، لم يكن هناك حالات انخفاض في القيمة للسنة المنتهية في 31 ديسمبر 2024 (2023: لا شيء).

تم إجراء تحليل الحساسية مع الأخذ في عين الاعتبار انخفاض سعر البيع بنسبة 5% وزيادة المتوسط المرجح لتكلفة رأس المال بنسبة 5% ولم ينتج عنه أي انخفاض في القيمة.

9. ذمم مدينة تجارية وأخرى

في 2018، أبرمت المجموعة اتفاقية توريق لبيع بعض محافظ الذمم المدينة التجارية، دون حق الرجوع، إلى مؤسسة مالية خارجية. من خلال القيام بذلك، تستطيع المجموعة استلام التدفقات النقدية من المدينين المختارين في وقت أقرب من الوقت المعتاد. تقوم فيرتيغلوب بإلغاء الاعتراف بالذمم المدينة التجارية حيث يتم تحويل كافة مخاطر ومزايا الملكية بشكل كامل. بالإضافة إلى ذلك، دخلت المجموعة في ترتيبات مع مؤسسة مالية يتم بموجبها سداد كافة المبالغ المحصلة من العملاء إلى المؤسسة المالية دون تأخير ملحوظ.

للسنة المنتهية في 31 ديسمبر 2024، تم تحويل مبلغ 293.1 مليون دولار أمريكي (2023: 413.5 مليون دولار أمريكي) من الذمم المدينة التجارية بموجب اتفاقية التوريق. علاوة على ذلك، بلغ مجموع المبلغ المحمل من قبل شركة التوريق 3.0 مليون دولار أمريكي خلال السنة (2023: 3.6 مليون دولار أمريكي). بلغت محفظة الذمم المدينة التجارية المحتفظ بها للتحصيل والبيع في تاريخ التقرير 16.2 مليون دولار أمريكي (2023: 36.7 مليون دولار أمريكي). يتم قياس هذه الذمم المدينة باستخدام معطيات المستوى الثالث بناءً على قيمة الفاتورة المتوقعة.

بلغت الذمم المدينة المسعرة مؤقتاً المحتسَبة بالقيمة العادلة من خلال الربح أو الخسارة كما في 31 ديسمبر 2024 ما قيمته 22.5 مليون دولار أمريكي (2023: 41.1 مليون دولار أمريكي). ويتم قياس هذه الذمم المدينة باستخدام معطيات المستوى الثالث بناءً على قيمة الفاتورة المتوقعة.

تشتمل الذمم المدينة الضريبية الأخرى على مبلغ 450 مليون جنيه مصري (8.9 مليون دولار أمريكي) (2023: 450 مليون جنيه مصري (14.6 مليون دولار أمريكي)) متعلق بدفعة مسددة لمصلحة الضرائب المصرية كجزء من المطالبة الضريبية التي سوف يتم استردادها عند التسوية (يرجى الرجوع إلى الإيضاح رقم 26 "النزاع الضريبي المتعلق بشركة أوراسكوم للإنشاء والصناعة ش.م.م").

إيضاحات حول البيانات المالية الموحدة تابع

للسنة المنتهية في 31 ديسمبر

9. ذمم مدينة تجارية وأخرى تابع

لم يتم خصم الذمم المدينة التجارية والأخرى غير المتداولة حيث إن التأثير غير جوهري على البيانات المالية الموحدة.

إن القيمة الدفترية للذمم المدينة التجارية والأخرى كما في 31 ديسمبر 2024 تقارب قيمتها العادلة.

مليون دولار أمريكي	إيضاح	2024	2023
ذمم مدينة تجارية (بالصافي)		120.5	159.2
ذمم مدينة تجارية من أطراف ذات علاقة (بالصافي)	25	0.2	0.7
مبالغ مدفوعة مقدماً		23.8	42.0
ذمم مدينة ضريبية أخرى		73.1	83.2
ذمم مدينة من ضريبة الدخل	10	0.2	0.9
دفعات مقدمة من الموردين		16.8	11.8
ذمم مدينة أخرى		37.3	18.3
ذمم مدينة أخرى من أطراف ذات علاقة	25	46.6	27.3
المجموع		**318.5**	**343.4**
غير متداولة		27.8	29.1
متداولة		290.7	314.3
المجموع		**318.5**	**343.4**

مليون دولار أمريكي	2024	2023
متداولة	119.0	158.3
متأخرة السداد من 1 - 30 يوماً	0.2	-
متأخرة السداد من 31 - 90 يوماً	-	-
متأخرة السداد من 91 - 360 يوماً	-	0.4
أكثر من 360 يوماً	1.5	1.2
المجموع	**120.7**	**159.9**

ترى الإدارة أن المبالغ التي لم تتعرض لانخفاض القيمة المتأخرة السداد لأكثر من 30 يوماً قابلة للتحصيل بالكامل استناداً إلى سلوك السداد السابق والتحليل الشامل لمخاطر ائتمان العملاء، بما في ذلك التصنيفات الائتمانية للعملاء الأساسية إذا كانت متاحة.

فيما يلي الحركة في مخصص الانخفاض في قيمة الذمم المدينة التجارية خلال السنة:

مليون دولار أمريكي	2024	2023
في 1 يناير	(0.9)	(0.2)
مخصص مسجّل	-	(0.7)
في 31 ديسمبر	**(0.9)**	**(0.9)**

إيضاحات حول البيانات المالية الموحدة تابع

للسنة المنتهية في 31 ديسمبر

10. ضرائب الدخل

10-1 ضريبة الدخل المدرجة في بيان الأرباح أو الخسائر

مليون دولار أمريكي	2024	2023
الضريبة الحالية	(52.7)	(120.4)
الضريبة المؤجلة	37.0	38.0
مجموع ضريبة الدخل في الربح أو الخسارة	**(15.7)**	**(82.4)**

10-2 تسوية معدل الضريبة الفعلي

تخضع عمليات المجموعة لضرائب الدخل في العديد من الدول الأجنبية. يبلغ معدل ضريبة الدخل النظامية في دولة الإمارات العربية المتحدة 9%. ومع ذلك، تتراوح معدلات ضريبة الدخل النظامية للمجموعة من 0.0% إلى 25.0% حيث أن بعض منشآت المجموعة هي منشآت مؤهلة مرخصة في المناطق الحرة بينما تخضع منشآت أخرى للضريبة على مستوى الإمارة. مما يترتب عليها فرق بين المتوسط المرجح لمعدل ضريبة الدخل النظامية ومعدل ضريبة الدخل المقرر للمجموعة. ولغرض تسوية معدل الضريبة الفعلي، تم اعتبار 25% (أعلى معدل في دولة الإمارات العربية المتحدة) كنقطة بداية.

يمكن تلخيص التسوية بين معدل ضريبة الدخل النظامية في دولة الإمارات العربية المتحدة ومعدل الضريبة الفعلي على النحو التالي:

مليون دولار أمريكي	2024	%	2023	%
الربح قبل ضريبة الدخل	229.3		587.4	
معدل ضريبة الدخل المطبق	25%		25%	
الضريبة المحتسبة وفقاً لمعدل الضريبة المطبق	**(57.3)**	**25.0**	**(146.9)**	**25.0**
تأثير معدلات الضريبة في البلدان الأخرى	(18.4)	8.0	6.8	(1.2)
إيرادات غير خاضعة للضريبة	17.3	(7.5)	63.3	(10.8)
مصاريف غير قابلة للخصم	(22.2)	9.7	(25.0)	4.3
ضريبة استقطاع على توزيعات الأرباح	(3.1)	1.4	(5.8)	1
موجودات ضريبية غير معترف بها	(0.4)	0.2	3.0	(0.5)
مراكز الضريبة غير المؤكدة	(17.7)	7.7	(13.9)	2.4
تأثير صرف العملات الأجنبية	87.2	(38.0)	36.2	(6.2)
تأثير الركيزة الثانية	(1.1)	0.5	-	-
منتهية / تعديلات	-	-	(0.1)	-
مجموع ضريبة الدخل في الربح أو الخسارة	**(15.7)**	**7.0**	**(82.4)**	**14.0**

يبلغ معدل الضريبة الفعلي 7.0% (2023: 14%)، ويرجع السبب الرئيسي في ذلك إلى: (1) الإيرادات غير الخاضعة للضريبة بمبلغ 17.3 مليون دولار أمريكي (2023: 63.3 مليون دولار أمريكي)، و(2) تأثير صرف العملات الأجنبية بمبلغ 87.2 مليون دولار أمريكي (2023: 36.2 مليون دولار أمريكي)، و(3) المصاريف غير القابلة للخصم بمبلغ (22.2) مليون دولار أمريكي (2023: (25.0) مليون دولار أمريكي). تتعلق الإيرادات غير الخاضعة للضريبة بشكل رئيسي بوضع بعض منشآت المجموعة المؤهلة المرخصة في المناطق الحرة.

إيضاحات حول البيانات المالية الموحدة تابع
للسنة المنتهية في 31 ديسمبر

10. ضرائب الدخل تابع

10-3 موجودات ومطلوبات ضريبة الدخل المؤجلة

التغيرات في موجودات ومطلوبات الضريبة المؤجلة (بالصافي):

مليون دولار أمريكي	2024	2023
في 1 يناير	**(344.9)**	**(382.6)**
الربح أو الخسارة	37.0	38.0
أثر الحركة في أسعار الصرف	(0.1)	(0.3)
في 31 ديسمبر	**(308.0)**	**(344.9)**

يشمل صافي الضريبة المؤجلة موجودات الضريبة المؤجلة البالغة 2.0 مليون دولار أمريكي (2023: لا شيء) ومطلوبات الضريبة المؤجلة البالغة 310.0 مليون دولار أمريكي (2023: 344.9 مليون دولار أمريكي).

موجودات ومطلوبات الضريبة المؤجلة المعترف بها:

	الموجودات		المطلوبات		الصافي	
مليون دولار أمريكي	2024	2023	2024	2023	2024	2023
موجودات غير ملموسة	-	-	(62.6)	(62.6)	(62.6)	(62.6)
ممتلكات ومنشآت ومعدات	-	-	(250.1)	(268.9)	(250.1)	(268.9)
ذمم دائنة تجارية وأخرى	5.4	4.9	-	-	5.4	4.9
مراكز الضريبة غير المؤكدة	-	-	-	(9.4)	-	(9.4)
مخصص ضريبة الاستقطاع	-	-	(2.7)	(9.3)	(2.7)	(9.3)
أخرى	0.5	0.4	-	-	0.5	0.4
خسائر مرحّلة	1.5	-	-	-	1.5	-
المجموع	**7.4**	**5.3**	**(315.4)**	**(350.2)**	**(308.0)**	**(344.9)**
مقاصة المراكز المالية	(5.4)	(5.3)	5.4	5.3	-	-
المجموع	**2.0**	**-**	**(310.0)**	**(344.9)**	**(308.0)**	**(344.9)**

تتكون مطلوبات الضريبة المؤجلة المتعلقة بالموجودات غير الملموسة بشكل أساسي من الشهرة للشركة المصرية للأسمدة بمبلغ 62.6 مليون دولار أمريكي (2023: 62.6 مليون دولار أمريكي). سيتم عكس التزام الضريبة المؤجلة عندما تنخفض قيمة الأصل. سيتم تحقيق مطلوبات الضريبة المؤجلة المعترف بها فيما يتعلق بالممتلكات والمنشآت والمعدات على مدى فترة الاستهلاك للأصل ذي الصلة، والتي تتعلق بشكل أساسي بشركة فيرتيل بمبلغ 201.1 مليون دولار أمريكي (2023: 215.8 مليون دولار أمريكي) والشركة المصرية للأسمدة بمبلغ 49.0 مليون دولار أمريكي (2023: 53.1 مليون دولار أمريكي).

إيضاحات حول البيانات المالية الموحدة تابع
للسنة المنتهية في 31 ديسمبر

10. ضرائب الدخل تابع

10-3 موجودات ومطلوبات ضريبة الدخل المؤجلة تابع

مراكز الضريبة غير المؤكدة

تخضع المجموعة لقوانين ضريبية معقدة مطبقة في عدة بلدان.

قد يؤدي تطبيق هذه القوانين الضريبية المعقدة إلى عدم اليقين في تحديد المراكز الضريبية. تهدف المجموعة إلى حل هذه الحالات من عدم اليقين من خلال المناقشات التي نجريها مع الهيئات الضريبية. يتم تحديد التأثير المالي لحالات عدم اليقين القائمة في تاريخ الميزانية العمومية وفقاً للمعيار المحاسبي الدولي رقم 12 وتفسير لجنة تفسيرات المعايير الدولية للتقارير المالية رقم 23 الذي يتطلب من المجموعة وضع تقدير للنتيجة المحتملة لأي مركز ضريبي. إن تقدير المجموعة للنتيجة المحتملة لأي مركز ضريبي غير مؤكد هو تقدير اجتهادي (المبلغ الأكثر احتمالاً أو القيمة المتوقعة بحسب الظروف).

كما في 31 ديسمبر 2024، سجلت المجموعة مراكز ضريبية غير مؤكدة غير متداولة بقيمة لا شيء دولار أمريكي (2023: 9.4 مليون دولار أمريكي) مصنفة كالتزام ضريبي مؤجل، ومراكز ضريبية غير مؤكدة متداولة بقيمة 244.7 مليون دولار أمريكي (2023: 263.3 مليون دولار أمريكي) مصنفة كضريبة دخل مستحقة الدفع. تم قيد استحقاق للفائدة والغرامات المتوقعة المتعلقة بمطلوبات ضريبة الدخل غير المؤكدة وتم إدراجها في المراكز الضريبية غير المؤكدة وفي مصروف ضريبة الدخل.

فيما يتعلق بما ورد أعلاه، لا يفي جزء من الفروق المؤقتة القابلة للخصم المفصح عنها في الايضاح رقم 26 بمعايير الاعتراف بالمعيار المحاسبي الدولي رقم 12 وتفسير لجنة تفسيرات المعايير الدولية للتقارير المالية رقم 23 وعلى أساسه تم الافصاح عنها كأصل ضريبي محتمل (يرجى الرجوع إلى الإيضاح رقم 26).

خطة انقضاء الخسائر الضريبية المرحلة غير المعترف بها، والإعفاءات الضريبية، والموجودات الضريبية المؤقتة المؤجلة:

مليون دولار أمريكي	أقل من سنة واحدة	بين سنة واحدة و5 سنوات	بين 5 و10 سنوات	بين 10 و15 سنة	بين 15 و20 سنة	غير محدود	المجموع
الخسائر التشغيلية غير المعترف بها المرحّلة والإعفاءات الضريبية والفروق المؤقتة في سنة 2024	-	40.1	-	1.5	-	-	**41.6**

مليون دولار أمريكي	أقل من سنة واحدة	بين سنة واحدة و5 سنوات	بين 5 و10 سنوات	بين 10 و15 سنة	بين 15 و20 سنة	غير محدود	المجموع
الخسائر التشغيلية غير المعترف بها المرحّلة والإعفاءات الضريبية والفروق المؤقتة في سنة 2023	7.0	39.1	-	-	-	-	**46.1**

إن الخسائر التشغيلية غير المعترف بها المرحّلة البالغ قيمتها 40.1 مليون دولار أمريكي (2023: 46.1 مليون دولار أمريكي) تتعلق بشكل أساسي بشركة أوراسكوم للإنشاء والصناعة ش.م.م.

إيضاحات حول البيانات المالية الموحدة تابع
للسنة المنتهية في 31 ديسمبر

10. ضرائب الدخل تابع

10-4 ذمم دائنة وذمم مدينة من ضريبة الدخل

التغيرات في الذمم الدائنة والذمم المدينة من ضريبة الدخل:

مليون دولار أمريكي	إيضاح	2024	2023
في 1 يناير		**(269.5)**	**(235.4)**
الربح أو الخسارة		(52.7)	(120.4)
دفعات		56.7	67.4
ضريبة الاستقطاع غير القابلة للاسترداد		9.7	20.5
أثر الحركة في أسعار الصرف		1.6	(1.6)
في 31 ديسمبر		**(254.2)**	**(269.5)**
مركز الضريبة غير المؤكد - متداول		(244.7)	(263.3)
ضريبة دخل مستحقة الدفع		(9.7)	(7.1)
المجموع		**(254.4)**	**(270.4)**
ذمم مدينة من ضريبة الدخل	9	0.2	0.9
المجموع		**0.2**	**0.9**

قضية إعادة استثمار الضريبة الخاصة بشركة سورفيرت

في 29 ديسمبر 2020، أصدرت مديرية الشركات متعددة الجنسيات الكبرى التابعة للمديرية العامة للضرائب بالجزائر خطاباً إلى شركة سورفيرت تم فيه الإبقاء على مطالبتها الأولية بقيمة 7,296 مليون دينار جزائري (53.3 مليون دولار أمريكي) فيما يتعلق بعدم الامتثال المزعوم لالتزامات إعادة الاستثمار بموجب الإعفاء الضريبي الممنوح في سنة 2014 من قبل الوكالة الوطنية لتطوير الاستثمار. تري المديرية العامة للضرائب بالجزائر أن شركة سورفيرت لم تقم بالوفاء بالتزامات إعادة الاستثمار المقررة بموجب الإعفاء الصادر عن الوكالة الوطنية لتطوير الاستثمار في الوقت المحدد. ونتيجة لذلك، طالبت المديرية العامة للضرائب بالجزائر شركة سورفيرت بسداد كامل المزايا الضريبية التي استفادت منها بموجب هذا الإعفاء.

في 1 فبراير 2021، استأنفت شركة سورفيرت على هذا القرار، وكجزء من إجراءات الاستئناف، سدّدت شركة سورفيرت دفعة أولية بقيمة 2,189 مليون دينار جزائري (16.4 مليون دولار أمريكي) بما يمثل 30% من إجمالي المطالبة الضريبية.

في 31 أكتوبر 2021، تم رفض استئناف شركة سورفيرت على المطالبة الأولية من قبل لجنة الاستئناف الداخلية في المديرية العامة للضرائب بالجزائر (وازداد مجموع التعرض من خلال عقوبة بنسبة 25%) مع إلزام الشركة بدفع مبلغ 1,824 مليون دينار جزائري (13.3 مليون دولار أمريكي) (20% من المطالبة الأولية والعقوبات التي تتضمن عقوبات على المبلغ المدفوع بالفعل في فبراير 2021). وعلى الرغم من أن شركة سورفيرت ترى أنها امتثلت لالتزامات إعادة الاستثمار، فقد طبقت المديرية العامة للضرائب بالجزائر تفسيراً مختلفاً لقانون إعادة الاستثمار. ونظراً لعدم وجود إرشادات مفصلة حول التفسير، فإن القدرة على تقييم الشق الفني لهذه القضية بدقة تعتبر محدودة. وبسبب غياب الإرشادات التفصيلية والنتيجة السلبية للاستئناف الأول، ترى الإدارة حالياً أنه عند موازنة جميع الحقائق والظروف الحالية وتطبيق الإرشادات التفسيرية لتفسير لجنة تفسيرات المعايير الدولية للتقارير المالية رقم 23، أصبح من المحتمل إلزام شركة سورفيرت بأداء باقي مبلغ الضريبة المتنازع عليها.

نتيجة لذلك، سجلت المجموعة التأثير الكلي لقضية إعادة الاستثمار كمصروف لضريبة الدخل بمبلغ 65.8 مليون دولار أمريكي في سنة 2021.

في 24 فبراير 2022، تابعت شركة سورفيرت، بدعم مستشاريها الخارجيين، المرحلة التالية للاستئناف أمام لجنة الاستئناف المركزية، حيث إن إدارة شركة سورفيرت لا تزال ترى أن الشركة قد أوفت بالتزامات إعادة الاستثمار بموجب نظام الوكالة الوطنية لتطوير الاستثمار، وبالتالي ينبغي الحكم على أسباب القضية بأنها لا أساس لها من الصحة.

إيضاحات حول البيانات المالية الموحدة تابع
للسنة المنتهية في 31 ديسمبر

10. ضرائب الدخل تابع
10-4 ذمم دائنة وذمم مدينة من ضريبة الدخل تابع
في 11 ديسمبر 2024، رفضت هيئة الضرائب الاستئناف المقدم من شركة سورفيرت. وتقوم الإدارة حالياً بتقييم إمكانية تقديم استئناف آخر.

كما في 31 ديسمبر 2024، بلغ المركز الضريبي المتبقي غير المؤكد فيما يتعلق بهذا الأمر 5,108 مليون دينار جزائري (37.8 مليون دولار أمريكي) (2023: 5,108 مليون دينار جزائري (38.3 مليون دولار أمريكي))، وتم إدراجه ضمن ضريبة الدخل مستحقة الدفع.

في 27 فبراير 2025، أصدرت السلطات الضريبية الجزائرية قراراً رسمياً برفض الاستئناف. ونتيجة لذلك، سيتم صرف المبلغ على مدى السنوات الثلاث المقبلة على أقساط شهرية، اعتباراً من مارس 2025. وقررت المجموعة استئناف القرار مرة أخرى.

الامتثال للقوانين والأنظمة

قانون الضريبة في دولة الإمارات العربية المتحدة

أصدرت وزارة المالية في دولة الإمارات العربية المتحدة، في 9 ديسمبر 2022، المرسوم بقانون اتحادي رقم 47 لسنة 2022 بشأن الضرائب على الشركات والأعمال ("القانون") لفرض نظام ضريبة الشركات الاتحادي في دولة الإمارات العربية المتحدة. يسري نظام ضريبة الشركات للفترات المحاسبية التي تبدأ في أو بعد 1 يونيو 2023 (مما يجعل السنة المنتهية في 31 ديسمبر 2024 أول سنة ضريبية للمنشآت ذات الصلة لدى المجموعة).

وفقًا لقرار مجلس الوزراء رقم 2022/116، فإنه اعتباراً من سنة 2023 سوف تُطبّق ضريبة الشركات بنسبة 9% على المنشآت التي يتجاوز دخلها مبلغ 375,000 درهم. ومع ذلك، لا يزال من الممكن للمنشآت المؤهلة المرخصة في المناطق الحرة الاستفادة من معدل ضريبة قدره 0% إذا استوفت الشروط المحددة لذلك.

أصدرت وزارة المالية في 3 نوفمبر 2023 قرارين تم بموجبهما تحديد الدخل المؤهل والأنشطة المؤهلة للمنشآت المرخصة في المناطق الحرة. وفقاً للقرارات الصادرة، تشمل الأنشطة المؤهلة "تجارة السلع المؤهلة" و"خدمات المقر الرئيسي" و"حيازة الأسهم والأوراق المالية الأخرى" و"خدمات الخزينة والتمويل للأطراف ذات العلاقة" و"توزيع البضائع أو المواد في أو من منطقة محددة".

أدت هذه الإخطارات إلى ضرورة إجراء تقييم لمنشآت المجموعة في دولة الإمارات العربية المتحدة، ولا سيما المنشآت المؤسسة في سوق أبوظبي العالمي، لتحديد ما إذا كانت مصنفة كأشخاص مؤهلين في المنطقة الحرة وما إذا كانت ستخضع لضريبة الشركات بنسبة 0% أو 9%.

واستناداً إلى تفسير قانون ضريبة الشركات، قامت الإدارة بمراجعة الوضع الضريبي لجميع منشآت المجموعة في دولة الإمارات العربية المتحدة وتوصلت إلى أن غالبية منشآت المجموعة إما ستستفيد من نظام الأشخاص المؤهلين في المنطقة الحرة أو ستكون معفاة من ضريبة الشركات. وبالتالي، لن يكون هناك تأثير ضريبي جوهري على المجموعة للسنة المالية المنتهية في 31 ديسمبر 2024.

الركيزة الثانية لقانون الحد الأدنى العالمي للضرائب

في 20 ديسمبر 2021، قامت بلدان منظمة التعاون الاقتصادي والتنمية / مجموعة العشرين، بموجب الإطار الشامل لمكافحة تآكل الوعاء الضريبي ونقل الأرباح، بإصدار ما يُطلق عليه "القواعد النموذجية للركيزة الثانية" (يشار إليها أيضاً باسم "القواعد العالمية لمكافحة تآكل الوعاء الضريبي") التي تم تصميمها لضمان قيام الشركات الكبرى متعددة الجنسيات بدفع حد أدنى للضريبة بنسبة 15% على الدخل المؤهل المجمع الناشئ في كل دولة تعمل فيها هذه الشركات ("الركيزة الثانية").

إيضاحات حول البيانات المالية الموحدة تابع
للسنة المنتهية في 31 ديسمبر

10. ضرائب الدخل تابع

10-4 ذمم دائنة وذمم مدينة من ضريبة الدخل تابع

في 15 ديسمبر 2022، أجمعت الدول الأعضاء في الاتحاد الأوروبي على تطبيق توجيهات الاتحاد الأوروبي لضمان تحقيق حد أدنى عالمياً للضريبة، ووافقت الدول على تطبيق هذه القواعد للسنوات المالية التي تبدأ في أو بعد 31 ديسمبر 2023.

تعتبر دولة الإمارات العربية المتحدة عضواً في الإطار الشامل لمكافحة تآكل الوعاء الضريبي ونقل الأرباح التابع لمنظمة التعاون الاقتصادي والتنمية، وهي ملزمة بمواجهة التحديات التي تواجهها الملاذات الضريبية على الصعيد الدولي. وبناءً على ذلك، طبقت وزارة المالية في دولة الإمارات العربية المتحدة الحد الأدنى للضريبة الإضافية المحلية اعتباراً من السنة المالية التي ستبدأ في 1 يناير 2025.

تنطبق قواعد الركيزة الثانية على مجموعات الشركات متعددة الجنسيات التي تعمل على المستوى الدولي وتحقق إيرادات سنوية تبلغ 750 مليون يورو أو أكثر. وعليه، يقوم دافع الضريبة المؤهل بحساب معدل الضريبة الفعلي للأنشطة المجمعة في كل بلد يعمل فيه ويدفع "ضريبة إضافية" عن الفرق بين معدل الضريبة الفعلي لكل بلد ومعدل الضريبة الأدنى العالمي البالغ 15%. ويتم عموماً دفع أي ضريبة إضافية إما في بلد المنشأة منخفضة الضريبة أو في بلد الشركة الأم المطلقة / الشركة الأم الوسيطة.

ونظرًا لأن المجموعة تستوفي الحد الأدنى للإيرادات ولها وجود خارجي، فإنها تقع ضمن نطاق الركيزة الثانية. علاوة على ذلك، وبموجب عملية الاستحواذ التي أجرتها أدنوك، فقد تغيرت الشركة الأم المطلقة لشركة فيرتيغلوب خلال السنة، حيث

- كانت مجموعة أو سي آي خلال الفترة من 1 يناير 2024 إلى 14 أكتوبر 2024
- ثم أصبحت مجموعة أدنوك للفترة من 15 أكتوبر 2024 إلى 31 ديسمبر 2024.

وبناءً على ذلك، قامت المجموعة بتقييم التزامها عن الركيزة الثانية على مستوى هاتين الشركتين الأم المطلقتين. وفي وضوء تبعية المجموعة لكلتا الشركتين الأم المطلقتين، ونظراً للطبيعة الخاصة للوائح الركيزة الثانية، ستكون شركة فيرتيغلوب مينا بي. في. (هولندا) مطالبة بالامتثال للوائح الركيزة الثانية عن جميع منشآت مجموعة فيرتيغلوب التابعة لها.

وقد يتطلب الأمر من المجموعة دفع ضريبة إضافية على الأنشطة التابعة لها في الجزائر بسبب معدل الضريبة الفعلي المحتمل، على ألا تتجاوز هذه الضريبة نسبة 15% المحددة بموجب قواعد الركيزة الثانية. وبناءً على ذلك، قامت المجموعة بالاعتراف بمبلغ 1.1 مليون دولار أمريكي كضريبة إضافية بموجب الركيزة الثانية فيما يتعلق بإيراداتها العالمية المحققة في الجزائر. وتم احتساب الضريبة الإضافية المذكورة أعلاه على أساس الملكية الاقتصادية للمجموعة في شركة سورفيرت الجزائر إس بي إيه.

بدءاً من سنة 2025 فصاعداً، ستشكل المجموعة جزءاً من مجموعة أدنوك وسيتعين عليها تقييم وضعها الضريبي في ضوء الركيزة الثانية بعد الأخذ في الاعتبار حضور مجموعة أدنوك في البلدان التي تزاول فيها أعمالها.

علاوة على ذلك، أصدرت دولة الإمارات العربية المتحدة الحد الأدنى للضريبة التكميلية المحلية الذي دخل حيز التنفيذ اعتباراً من 1 يناير 2025. وبالتالي، تعمل المجموعة حالياً على تقييم التأثير على معدل الضريبة الفعلي الخاص بها في دولة الإمارات العربية المتحدة.

إيضاحات حول البيانات المالية الموحدة تابع

للسنة المنتهية في 31 ديسمبر

11. مخزون

	2024		
مليون دولار أمريكي	الإجمالي	التخفيض	الصافي
بضائع جاهزة	57.0	-	57.0
مواد خام ومواد استهلاكية	17.6	(0.5)	17.1
قطع غيار ووقود ومواد أخرى	126.9	(37.0)	89.9
المجموع	**201.5**	**(37.5)**	**164.0**

	2023		
مليون دولار أمريكي	الإجمالي	التخفيض	الصافي
بضائع جاهزة	40.4	(0.5)	39.9
مواد خام ومواد استهلاكية	16.4	(0.7)	15.7
قطع غيار ووقود ومواد أخرى	114.0	(36.0)	78.0
المجموع	**170.8**	**(37.2)**	**133.6**

تم الافصاح عن المخزون المعترف به ضمن المصاريف خلال السنتين المنتهيتين في 31 ديسمبر 2024 و2023 في الإيضاح رقم 21.

فيما يلي الحركة في المخصص خلال السنة:

مليون دولار أمريكي	2024	2023
في 1 يناير	(37.2)	(36.4)
مخصص مسجّل	(0.3)	(0.8)
في 31 ديسمبر	**(37.5)**	**(37.2)**

12. نقد وما في حكمه

مليون دولار أمريكي	2024	2023
نقد في الصندوق	0.1	0.1
أرصدة بنكية	633.8	759.7
المجموع	**633.9**	**759.8**

التسوية مع بيان التدفقات النقدية

تتوافق الأرقام أعلاه مع المبلغ النقدي المدرج في بيان التدفقات النقدية الموحد في نهاية السنة المالية، على النحو التالي:

مليون دولار أمريكي	2024	2023
أرصدة على النحو الوارد أعلاه	633.9	759.8
سحوبات بنكية على المكشوف (انظر إيضاح 16)	(15.5)	-
الرصيد وفقاً لبيان التدفقات النقدية	**618.4**	**759.8**

إيضاحات حول البيانات المالية الموحدة تابع

للسنة المنتهية في 31 ديسمبر

13. رأس المال

يمكن تلخيص الحركات في عدد الأسهم على النحو التالي:

بالملايين	2024	2023
عدد الأسهم (المدفوعة بالكامل) في 1 يناير و31 ديسمبر	**8,301.3**	**8,301.3**
القيمة الاسمية للسهم الواحد (بالدولار الأمريكي)	**0.16**	**0.16**
القيمة في 31 ديسمبر (بالدولار الأمريكي)	**1,328.2**	**1,328.2**

14. احتياطيات وأرباح محتجزة

مليون دولار أمريكي	احتياطيات أخرى	احتياطي تحويل العملات	مجموع الاحتياطيات	أرباح محتجزة
في 1 يناير 2023	**(604.8)**	**(530.3)**	**(1,135.1)**	**1,865.1**
ربح السنة	-	-	-	348.9
توزيعات أرباح على المساهمين	-	-	-	(975.0)
فروق تحويل العملات	-	16.0	16.0	-
تأثير الفرق في مشاركة الأرباح مع الحصص غير المسيطرة[1]	-	-	-	(3.4)
في 31 ديسمبر 2023	**(604.8)**	**(514.3)**	**(1,119.1)**	**1,235.6**
ربح السنة	-	-	-	159.9
توزيعات أرباح على المساهمين	-	-	-	(350.0)
فروق تحويل العملات	-	(4.7)	(4.7)	-
تأثير الفرق في مشاركة الأرباح مع الحصص غير المسيطرة[1]	-	-	-	(2.9)
إعادة قياس منافع التقاعد	(2.0)	-	(2.0)	-
أخرى[2]	(3.2)	-	(3.2)	-
في 31 ديسمبر 2024	**(610.0)**	**(519.0)**	**(1,129.0)**	**1,042.6**

[1] تضمنت اتفاقية الشراكة الخاصة بسورفيرت الجزائر إس بي إيه بين المجموعة والشريك ترتيب مشاركة الأرباح حيث سيتلقى الشريك الآخر جزءاً أكبر نسبياً من توزيعات الأرباح تعويضاً عن أسعار الغاز الطبيعي المنخفضة التي تم الترتيب لها من قبل الشريك.

[2] كجزء من اتفاقية المساهمة المبرمة بين شركة أدنوك وشركة أو سي آي إن. في.، وافقت شركة فيرتيغلوب بي ال سي على سداد بعض المستردات الضريبية للطرف المعني وذلك فيما يتعلق بالأرصدة التي سبقت تأسيسها، وبالتالي، سجلت المجموعة تعويضات مستحقة الدفع بمبلغ 3.2 مليون دولار أمريكي في سنة 2024 مقابل حقوق الملكية.

إيضاحات حول البيانات المالية الموحدة تابع
للسنة المنتهية في 31 ديسمبر

14. احتياطيات وأرباح محتجزة تابع

احتياطيات أخرى

تمثل الاحتياطيات الأخرى مساهمة من شركة أو سي آي إن. في. (المساهم السابق) على شكل موجودات خاضعة للسيطرة المشتركة ومساهمات رأسمالية عينية أخرى (بما في ذلك تلك المتعلقة بالتعويضات المقدمة من شركة أو سي آي إن. في. إلى مساهمي شركة فيرتيغلوب)، وإعادة قياس منافع التقاعد.

احتياطي تحويل العملات

يمثل احتياطي تحويل العملات فروقات التحويل المتراكمة الناشئة عن تحويل البيانات المالية للعمليات الأجنبية للمجموعة إلى عملة العرض للشركة.

توزيعات أرباح على المساهمين لسنة 2024

في 30 أبريل 2024، وافق المساهمون على توزيعات أرباح بمبلغ 200 مليون دولار أمريكي (أي ما يعادل 0.024 دولار أمريكي للسهم الواحد) فيما يتعلق بالنصف الثاني من السنة المنتهية في 31 ديسمبر 2023. وقد وافق مجلس الإدارة على هذه التوزيعات في 13 فبراير 2024 وتم دفعها في مايو 2024.

في 30 سبتمبر 2024، وافق مجلس الإدارة على توزيعات أرباح مرحلية بقيمة 150 مليون دولار أمريكي (أي ما يعادل 0.018 دولار أمريكي للسهم الواحد) للنصف الأول من السنة المنتهية في 31 ديسمبر 2024. وقد تم دفع هذه التوزيعات خلال أكتوبر 2024.

توزيعات أرباح على المساهمين لسنة 2023

في 11 أبريل 2023، وافق المساهمون على توزيعات أرباح بمبلغ 700.0 مليون دولار أمريكي (أي ما يعادل 0.084 دولار أمريكي للسهم الواحد)، فيما يتعلق بالنصف الثاني من السنة المنتهية في 31 ديسمبر 2022. وقد وافق مجلس الإدارة على هذه التوزيعات في 13 فبراير 2023 وتم دفعها في 17 و19 أبريل 2023.

في 6 نوفمبر 2023، وافق مجلس الإدارة على توزيعات أرباح مرحلية بقيمة 275 مليون دولار أمريكي (أي ما يعادل 0.033 دولار أمريكي للسهم الواحد) للنصف الأول من السنة المنتهية في 31 ديسمبر 2023. وقد تم دفع هذه التوزيعات بالكامل في 15 نوفمبر 2023.

إيضاحات حول البيانات المالية الموحدة تابع
للسنة المنتهية في 31 ديسمبر

15. حصص غير مسيطرة

2024 مليون دولار أمريكي	الشركة المصرية للصناعات الأساسية	سورفيرت الجزائر إس بي إيه	أخرى	المجموع
حصص غير مسيطرة	%25	%49.01		
موجودات غير متداولة	60.1	276.1	0.7	336.9
موجودات متداولة	23.2	142.9	0.2	166.3
مطلوبات غير متداولة	(1.8)	(22.8)	(0.5)	(25.1)
مطلوبات متداولة	(9.2)	(172.9)	(0.1)	(182.2)
صافي الموجودات	**72.3**	**223.3**	**0.3**	**295.9**
إيرادات	50.4	257.0	0.1	307.5
ربح السنة	16.3	37.3	0.1	53.7
الدخل الشامل الآخر	-	(4.3)	-	(4.3)
مجموع الدخل الشامل	**16.3**	**33.0**	**0.1**	**49.4**
التدفقات النقدية لتوزيعات الأرباح	(21.4)	(172.5)	-	(193.9)

2023 مليون دولار أمريكي	الشركة المصرية للصناعات الأساسية	سورفيرت الجزائر إس بي إيه	أخرى	المجموع
حصص غير مسيطرة	%25	%49.01		
موجودات غير متداولة	65.2	321.2	0.6	387.0
موجودات متداولة	21.4	173.9	0.2	195.5
مطلوبات غير متداولة	(1.6)	(60.9)	(0.6)	(63.1)
مطلوبات متداولة	(7.5)	(86.8)	(0.1)	(94.4)
صافي الموجودات	**77.5**	**347.4**	**0.1**	**425.0**
إيرادات	62.9	284.4	0.2	347.5
ربح السنة	26.9	129.1	0.1	156.1
الدخل الشامل الآخر	-	12.6	-	12.6
مجموع الدخل الشامل	**26.9**	**141.7**	**0.1**	**168.7**
التدفقات النقدية لتوزيعات الأرباح	(29.2)	(856.5)	-	(885.7)

تأثير الفرق في الحصص غير المسيطرة المشاركة في الأرباح

تمت الموافقة في اتفاقية الشراكة الخاصة بسورفيرت بين المجموعة والشريك على ترتيب مشاركة الأرباح حيث يتلقى بموجبه الشريك الآخر جزءاً أكبر نسبياً من توزيعات الأرباح تعويضاً عن أسعار الغاز الطبيعي المخفّضة التي تم الترتيب لها من قبل الشريك، والتي يتم الاعتراف بها كمصروف في تكلفة المبيعات مع الاعتراف بالتأثير المقابل ضمن الحصص غير المسيطرة في حقوق الملكية. ونتيجة لهذه الاتفاقية، زادت الحصص غير المسيطرة بمبلغ 11.0 مليون دولار أمريكي خلال سنة 2024 (2023: 39.7 مليون دولار أمريكي).

إيضاحات حول البيانات المالية الموحدة تابع
للسنة المنتهية في 31 ديسمبر

15. حصص غير مسيطرة تابع

توزيعات أرباح على الحصص غير المسيطرة

تمثل توزيعات الأرباح على الحصص غير المسيطرة لسنة 2024 ما يلي:

- توزيعات الأرباح المعلنة من قبل الشركة المصرية للصناعات الأساسية على الحصص غير المسيطرة بتاريخ 26 فبراير 2024 و8 أغسطس 2024 بمبلغ 15.9 مليون دولار أمريكي و5.5 مليون دولار أمريكي على التوالي. وتم سداد هذه التوزيعات في سنة 2024.
- توزيعات الأرباح المعلنة من قبل شركة سورفيرت الجزائر إس بي إيه على الحصص غير المسيطرة بتاريخ 28 مايو 2024 بمبلغ 23.1 مليار دينار جزائري (171.0 مليون دولار أمريكي). وتم سداد هذه التوزيعات في سنة 2024.

تمثل توزيعات الأرباح على الحصص غير المسيطرة لسنة 2023 ما يلي:

- توزيعات الأرباح المعلنة من قبل الشركة المصرية للصناعات الأساسية على الحصص غير المسيطرة بتاريخ 3 مايو 2023 و29 أغسطس 2023 بمبلغ 19.2 مليون دولار أمريكي و10.0 مليون دولار أمريكي على التوالي. وتم سداد هذه التوزيعات في سنة 2023.
- توزيعات الأرباح المعلنة من قبل شركة سورفيرت الجزائر إس بي إيه على الحصص غير المسيطرة بتاريخ 26 أبريل 2023 بمبلغ 117.2 مليار دينار جزائري (867.7 مليون دولار أمريكي). وتم سداد هذه التوزيعات في سنة 2023.

بلغ مجموع توزيعات الأرباح المدفوعة إلى الحصص غير المسيطرة خلال السنة ما قيمته 193.9 مليون دولار أمريكي (2023: 885.7 مليون دولار أمريكي). إن الفرق بين توزيعات الأرباح المعلنة وتوزيعات الأرباح المدفوعة يعود إلى أسعار الصرف الأجنبي.

16. قروض وتمويلات

مليون دولار أمريكي	2024	2023
في 1 يناير	**1,665.1**	**1,155.2**
متحصلات من تسهيل سحب بنكي على المكشوف	15.5	-
متحصلات من قروض[1]	365.5	2,093.4
سداد قروض[1]	(381.7)	(1,573.4)
إطفاء تكاليف معاملات	3.8	2.8
تكاليف معاملات متكبدة	-	(18.3)
فائدة مستحقة[2]	16.3	-
أثر الحركة في أسعار الصرف	(2.3)	5.4
في 31 ديسمبر	**1,682.2**	**1,665.1**
غير متداولة	1,425.5	1,490.2
متداولة	256.7	174.9
المجموع	**1,682.2**	**1,665.1**

[1] في 4 يناير 2023، قامت المجموعة بسحب مبلغ 900 مليون دولار أمريكي من تسهيل القرض لأجل لسنة 2022. في 28 نوفمبر 2023، قامت المجموعة بسحب مبلغ 500 مليون دولار أمريكي من القرض لأجل المعدل والمعاد بيانه لسنة 2023. استلم الوكيل المتحصلات من كلا القرضين مباشرة وتم استخدامها لسداد الرصيد القائم بموجب تسهيل القرض المرحلي والتسهيل الائتماني المتجدد على التوالي. لم يعد تسهيل القرض المرحلي متاحًا بعد هذه التسوية. وشكّلت هذه التسهيلات معاملات غير نقدية جوهرية خلال السنة المنتهية في 31 ديسمبر 2023.

[2] محولة من ذمم دائنة تجارية وأخرى خلال السنة المنتهية في 31 ديسمبر 2024.

يتعلق تأثير الحركة في أسعار الصرف بشكل أساسي بالقروض المقومة بالدينار الجزائري، والتي تختلف عن عملة العرض للمجموعة (إيضاح 6).

إن القيمة الدفترية للقروض والتمويلات تقارب قيمتها العادلة.

إيضاحات حول البيانات المالية الموحدة تابع
للسنة المنتهية في 31 ديسمبر

16. قروض وتمويلات تابع

سحوبات بنكية على المكشوف

في 24 يونيو 2024، حصلت المجموعة على تسهيل سحب على المكشوف بقيمة 50.0 مليون دولار أمريكي. يحمل التسهيل معدل التمويل المضمون لليلة واحدة (سوفر) / المعدل المعروض بين البنوك في الإمارات (إيبور) / المعدل المعروض بين البنوك في أوروبا (يوريبور) + 1.10% سنوياً، ويستحق الدفع عند الطلب.

قرض لأجل لسنة 2023

في 15 نوفمبر 2023، قامت المجموعة بتعديل تسهيل القرض لأجل الحالي ليشمل تسهيل (ج) جديد مدته خمس سنوات بقيمة 500 مليون دولار أمريكي بسعر فائدة وفقًا لمعدل التمويل المضمون لليلة واحدة + 1.65%. تم استخدام متحصلات هذا التسهيل لسداد الرصيد القائم في التسهيل الائتماني المتجدد.

بلغ مجموع تكاليف المعاملة للقرض لأجل 5.4 مليون دولار أمريكي، باستثناء ضريبة القيمة المضافة.

تسهيل رأس المال العامل لسنة 2023

في 6 ديسمبر 2023، حصلت المجموعة على تسهيل جديد لرأس المال العامل بقيمة 75.0 مليون دولار أمريكي. يحمل التسهيل معدل إيبور/ معدل التمويل المضمون لليلة واحدة + 0.90% سنوياً وهو متاح لمدة 364 يوماً مع خيار التمديد سنوياً.

ترتيب تمويل سلسلة التوريد

في 7 سبتمبر 2023، دخلت شركة فيرتيغلوب بي ال سي في برنامج تمويل لسلسلة التوريد بقيمة 85 مليون دولار أمريكي مع بنك الإمارات دبي الوطني ش.م.ع. تُعدّ هذه الخدمة بمثابة خدمة دفع يدعم بموجبها بنك الإمارات دبي الوطني المجموعة في الدفعات التي تتم بين شركات المجموعة عن المبيعات والمشتريات بين هذه الشركات ممّا يوفر للمشتري شروط ائتمان ممتدة. وتُحمّل رسوم خصم معدل التمويل المضمون لليلة واحدة لأجل + 1.00% سنويًا على الموردين.

تسهيل رأس المال العامل لسنة 2022

في 14 أبريل 2022، حصلت المجموعة على ترتيب تسهيل لرأس المال العامل بقيمة 50.0 مليون دولار أمريكي. يحمل التسهيل معدل ليبور/ إيبور/ معدل التمويل المضمون لليلة واحدة + 1.50% سنوياً وهو متاح لمدة 364 يوماً مع خيار التمديد سنوياً.

تسهيل التمويل التجاري

في 26 يوليو 2015، حصلت المجموعة على ترتيب تسهيل تمويل تجاري بقيمة 75.0 مليون دولار أمريكي. تم تعديل وتجديد التسهيل في سبتمبر 2022 لزيادة المبلغ المتاح ليصل إلى 95.0 مليون دولار أمريكي بمعدل التمويل المضمون لليلة واحدة + 1.00%.

إيضاحات حول البيانات المالية الموحدة تابع
للسنة المنتهية في 31 ديسمبر

16. قروض وتمويلات تابع

تعهدات

تشمل اتفاقيات القروض المبرمة بين فيرتيغلوب بي ال سي وسورفيرت تعهدات مالية. يمكن تلخيص التعريفات بهدف حساب التعهدات المالية المطبقة على التسهيلات في المجموعة على النحو التالي:

- نسبة تغطية خدمة الدين: نسبة الإيرادات المتوفرة (الإيرادات المكتسبة ناقصًا المصاريف التشغيلية) إلى خدمة الدين (صافية من رسوم التمويل بما في ذلك عنصر رأس المال لعقود الإيجار التمويلي) أو نسبة إجمالي الربح ناقصًا التغير في رأس المال العامل إلى الدفعات الأصلية والفائدة.
- نسبة الدين إلى حقوق الملكية أو نسبة الرافعة المالية: نسبة إجمالي الدين (التزامات الدين الحالية وطويلة الأجل) إلى مجموع حقوق الملكية (رأس المال الحصري للمقترض).
- نسبة تغطية الفائدة: نسبة صافي الإيرادات التشغيلية السنوية إلى صافي تكاليف التمويل.

في 31 ديسمبر 2024، تم استيفاء جميع التعهدات المالية. تصبح القروض مستحقة على الفور في حالة عدم امتثال المجموعة لمتطلبات التعهدات. يرجى الرجوع إلى (الإيضاح رقم 6-2) لمزيد من التفاصيل حول مخاطر السيولة التي تواجهها المجموعة. تتضمن القروض الخارجية التغير في أحكام الرقابة التي تمكن المقرضين من طلب استرداد التمويل المقدم.

تسهيلات غير مسحوبة

كما في 31 ديسمبر 2024، كان لدى المجموعة التسهيلات غير المسحوبة التالية:

- تسهيل نقدي متجدد بقيمة 600 مليون دولار أمريكي
- تسهيل رأس المال العامل لسنة 2023 بقيمة 5.3 مليون دولار أمريكي
- تسهيل تمويل سلسلة التوريد بقيمة 85 مليون دولار أمريكي
- تسهيل رأس المال العامل لسنة 2022 بقيمة 38.3 مليون دولار أمريكي
- سحب بنكي على المكشوف بقيمة 34.5 مليون دولار أمريكي
- تسهيل تمويل تجاري بقيمة 14.9 مليون دولار أمريكي

إيضاحات حول البيانات المالية الموحدة تابع
للسنة المنتهية في 31 ديسمبر

16. قروض وتمويلات تابع

الشركة المقترضة	نوع القرض	المبلغ الأصلي (بالملايين)	سعر الفائدة	تاريخ الاستحقاق	القيمة الدفترية (مليون دولار أمريكي)	الجزء طويل الأجل (مليون دولار أمريكي)	الجزء قصير الأجل (مليون دولار أمريكي)
سورفيرت الجزائر إس بي إيه ("سورفيرت")	قرض لأجل - مضمون[1]	961.3 دولار أمريكي 114,440.0 دينار جزائري	سعر الفائدة لدى البنك الجزائري زائدًا 1.95% سنوياً	يونيو 2026	100.8	33.6	67.2
فيرتيغلوب بي ال سي	قرض لأجل - غير مضمون[2]	300.0 دولار أمريكي (التسهيل أ) 600.0 دولار أمريكي (التسهيل ب) 500.0 دولار أمريكي (التسهيل ج)	معدل التمويل المضمون لليلة واحدة + 1.25% معدل التمويل المضمون لليلة واحدة + 1.50% معدل التمويل المضمون لليلة واحدة + 1.40%	يناير 2026 يناير 2028 ديسمبر 2028	1,407.1	1,393.7	13.4
فيرتيغلوب بي ال سي	تسهيل ائتماني متجدد - غير مضمون	600.0 دولار أمريكي	معدل التمويل المضمون لليلة واحدة + 1.40%	ديسمبر 2027	(2.7)	(1.8)	(0.9)
فيرتيغلوب ديستربيوشن ليمتد، فيرتيجلوب فيرتيلايزير ترايدينج ال تي دي	تسهيل تمويل تجاري	95.0 دولار أمريكي	معدل التمويل المضمون لليلة واحدة + 1.00%	يجدد سنوياً	80.1	-	80.1
فيرتيغلوب ديستربيوشن ليمتد، شركة صناعات الأسمدة بالرويس ذ.م.م فيرتيجلوب فيرتيلايزير ترايدينج ال تي دي، فيرتيغلوب انترناشيونال تريدينج ذ.م.م	تسهيل رأس المال العامل لسنة 2022 [3]	50.0 دولار أمريكي	معدل التمويل المضمون لليلة واحدة + 1.50%	يوليو 2025 (قابل للتمديد)	11.7	-	11.7
فيرتيغلوب بي ال سي، فيرتيغلوب ديستربيوشن ليمتد، فيرتيغلوب انترناشيونال تريدينج ذ.م.م.	ترتيب تمويل سلسلة التوريد	85.0 دولار أمريكي	معدل التمويل المضمون لليلة واحدة + 1.00%	يجدد سنوياً	-	-	-
فيرتيغلوب بي ال سي، فيرتيغلوب هولدينج انفستمنت ليمتد، فيرتيغلوب ديستربيوشن ليمتد، فيرتيجلوب فيرتيلايزير ترايدينج ال تي دي، فيرتيغلوب انترناشيونال تريدينج ذ.م.م.	سحوبات بنكية على المكشوف	50.0 دولار أمريكي	معدل التمويل المضمون لليلة واحدة/ إيبور/ المعدل المعروض بين البنوك في أوروبا + 1.10%	تحت الطلب	15.5	-	15.5
فيرتيغلوب ديستربيوشن ليمتد، شركة صناعات الأسمدة بالرويس ذ.م.م فيرتيجلوب فيرتيلايزير ترايدينج ال تي دي، فيرتيغلوب انترناشيونال تريدينج ذ.م.م	تسهيل رأس المال العامل لسنة 2023 [3]	75.0 دولار أمريكي	معدل إيبور/ معدل التمويل المضمون لليلة واحدة + 0.90%	ديسمبر 2025 (قابل للتمديد)	69.7	-	69.7
المجموع في 31 ديسمبر 2024					**1,682.2**	**1,425.5**	**256.7**

[1] حساب احتياطي خدمة الدين، الحظر على أي استبعاد أو تخفيض لأسهم الشركة أو موجوداتها، ضمان مقابل تسهيل الإنتاج في حالة عدم السداد.

[2] قرض مضمون من قبل فيرتيغلوب بي ال سي والشركة المصرية للأسمدة ش.م.م وشركة صناعات الأسمدة بالرويس ذ.م.م وفيرتيجلوب فيرتيلايزير ترايدينج ال تي دي وفيرتيغلوب ديستربيوشن ليمتد.

[3] القرض مضمون، بالتكافل والتضامن، من قبل فيرتيغلوب ديستربيوشن ليمتد وشركة صناعات الأسمدة بالرويس ذ.م.م وفيرتيجلوب فيرتيلايزير ترايدينج ال تي دي وفيرتيغلوب انترناشيونال تريدينج ذ.م.م.

إيضاحات حول البيانات المالية الموحدة تابع
للسنة المنتهية في 31 ديسمبر

16. قروض وتمويلات تابع

الشركة المقترضة	نوع القرض	المبلغ الأصلي (بالملايين)	سعر الفائدة	تاريخ الاستحقاق	القيمة الدفترية (مليون دولار أمريكي)	الجزء طويل الأجل (مليون دولار أمريكي)	الجزء قصير الأجل (مليون دولار أمريكي)
سورفيرت الجزائر إس بي إيه ("سورفيرت")	قرض لأجل - مضمون[1]	961.3 دولار أمريكي 114,440.0 دينار جزائري	سعر الفائدة لدى البنك الجزائري + 1.95%	يونيو 2026	170.2	102.1	68.1
فيرتيغلوب بي ال سي	قرض لأجل - غير مضمون[2]	300.0 دولار أمريكي (التسهيل أ) 600.0 دولار أمريكي (التسهيل ب) 500.0 دولار أمريكي (التسهيل ج)	معدل التمويل المضمون لليلة واحدة + 1.50% معدل التمويل المضمون لليلة واحدة + 1.75% معدل التمويل المضمون لليلة واحدة + 1.65%	يناير 2026 يناير 2028 ديسمبر 2028	1,388.0	1,390.8	(2.8)
فيرتيغلوب بي ال سي	تسهيل ائتماني متجدد - غير مضمون	600.0 دولار أمريكي	معدل التمويل المضمون لليلة واحدة + 1.40%	ديسمبر 2027	(3.6)	(2.7)	(0.9)
فيرتيغلوب ديستربيوشن ليمتد فيرتيجلوب فيرتيلايزير ترايدينج ال تي دي	تسهيل تمويل تجاري	95.0 دولار أمريكي	معدل التمويل المضمون لليلة واحدة + 1.00%	يجدد سنوياً	75.7	-	75.7
فيرتيغلوب ديستربيوشن ليمتد شركة صناعات الأسمدة بالرويس ذ.م.م فيرتيجلوب فيرتيلايزير ترايدينج ال تي دي	تسهيل رأس المال العامل لسنة 2022 [3]	50.0 دولار أمريكي	إيبور/ معدل التمويل المضمون لليلة واحدة + 1.50%	يوليو 2024 (قابل للتمديد)	-	-	-
فيرتيغلوب بي ال سي فيرتيغلوب ديستربيوشن ليمتد	ترتيب تمويل سلسلة التوريد	85.0 دولار أمريكي	معدل التمويل المضمون لليلة واحدة + 1.00%	يجدد سنوياً	34.8	-	34.8
فيرتيغلوب ديستربيوشن ليمتد شركة صناعات الأسمدة بالرويس ذ.م.م فيرتيجلوب فيرتيلايزير ترايدينج ال تي دي	تسهيل رأس المال العامل لسنة 2023 [3]	75.0 دولار أمريكي	إيبور/ معدل التمويل المضمون لليلة واحدة + 0.90%	ديسمبر 2024 (قابل للتمديد)	-	-	-
المجموع في 31 ديسمبر 2023					**1,665.1**	**1,490.2**	**174.9**

[1] حساب احتياطي خدمة الدين، الحظر على أي استبعاد أو تخفيض لأسهم الشركة أو موجوداتها، ضمان مقابل تسهيل الإنتاج في حالة عدم السداد.

[2] قرض مضمون من قبل فيرتيغلوب بي ال سي والشركة المصرية للأسمدة ش.م.م وشركة صناعات الأسمدة بالرويس ذ.م.م وفيرتيجلوب فيرتيلايزير ترايدينج ال تي دي وفيرتيغلوب ديستربيوشن ليمتد.

[3] القرض مضمون، بالتكافل والتضامن، من قبل فيرتيغلوب ديستربيوشن ليمتد وشركة صناعات الأسمدة بالرويس ذ.م.م وفيرتيجلوب فيرتيلايزير ترايدينج ال تي دي.

إيضاحات حول البيانات المالية الموحدة تابع

للسنة المنتهية في 31 ديسمبر

17. عقود الإيجار

المجموعة بصفتها مستأجراً

تستأجر المجموعة عدداً من المساحات المكتبية والمستودعات والأراضي وسكن للموظفين والسفن. وتتراوح فترات الإيجار للأراضي والمباني من سنتين إلى خيارات التجديد غير المحددة. يُحتسَب التزام الإيجار لعقود الإيجار ذات خيارات التجديد غير المحددة باستخدام مدة الإيجار بناءً على فترات التجديد المتوقعة التي يمكن أن تزيد على 100 سنة. وتبلغ فترات إيجار السفن سنتين.

17-1 التزامات الإيجار

مليون دولار أمريكي	التزامات الإيجار غير المتداولة	التزامات الإيجار المتداولة	المجموع
في 1 يناير 2023	**73.7**	**17.4**	**91.1**
الحركة في القيمة الدفترية:			
دفعات	-	(24.4)	(24.4)
تراكم الفائدة	3.6	1.4	5.0
إضافات وإعادة تقييم	9.1	10.8	19.9
تحويلات	(18.7)	18.7	-
استبعاد	-	(1.3)	(1.3)
أثر الحركة في أسعار الصرف	0.2	0.1	0.3
في 31 ديسمبر 2023	**67.9**	**22.7**	**90.6**
الحركة في القيمة الدفترية:			
دفعات	-	(22.5)	(22.5)
تراكم الفائدة	3.3	1.0	4.3
إضافات وإعادة تقييم	5.4	10.1	15.5
تحويلات	(12.6)	12.6	-
استبعاد	(0.7)	(0.1)	(0.8)
أثر الحركة في أسعار الصرف	(0.2)	-	(0.2)
في 31 ديسمبر 2024	**63.1**	**23.8**	**86.9**

2024 مليون دولار أمريكي	القيمة الدفترية	التدفقات النقدية التعاقدية	أقل من سنة واحدة	بين سنة واحدة و5 سنوات	أكثر من 5 سنوات
التزامات الإيجار	86.9	315.0	26.1	20.1	268.8

2023 مليون دولار أمريكي	القيمة الدفترية	التدفقات النقدية التعاقدية	أقل من سنة واحدة	بين سنة واحدة و5 سنوات	أكثر من 5 سنوات
التزامات الإيجار	90.6	318.8	22.8	25.9	270.1

17-2 موجودات حق الاستخدام

مليون دولار أمريكي	أرض ومبانٍ	سفن	أخرى	المجموع
في 1 يناير 2023	**74.2**	**-**	**2.6**	**76.8**
الحركة في القيمة الدفترية:				
إضافات وإعادة تقييم	-	19.2	0.7	19.9
استبعادات	-	-	(1.3)	(1.3)
استهلاك	(12.3)	(7.3)	(1.0)	(20.6)
أثر الحركة في أسعار الصرف	0.1	-	-	0.1
في 31 ديسمبر 2023	**62.0**	**11.90**	**1.0**	**74.9**
الحركة في القيمة الدفترية:				
إضافات وإعادة تقييم	2.1	13.4	-	15.5
استبعاد	-	-	(0.7)	(0.7)
استهلاك	(11.7)	(9.1)	(0.2)	(21.0)
أثر الحركة في أسعار الصرف	(0.1)	-	-	(0.1)
في 31 ديسمبر 2024	**52.3**	**16.2**	**0.1**	**68.6**

إيضاحات حول البيانات المالية الموحدة تابع

للسنة المنتهية في 31 ديسمبر

18. ذمم دائنة تجارية وأخرى

مليون دولار أمريكي	إيضاح	2024	2023
ذمم دائنة تجارية		41.7	58.1
ذمم دائنة تجارية مستحقة إلى أطراف ذات علاقة	25	4.6	5.1
مبالغ مستحقة الدفع بموجب برنامج التوريق		29.1	14.4
مصاريف مستحقة		351.8	170.6
فائدة مستحقة[1]		-	19.3
إيرادات مؤجلة		3.3	2.1
ضرائب أخرى مستحقة		0.7	1.4
ذمم دائنة أخرى		25.8	15.8
ذمم دائنة أخرى مستحقة إلى أطراف ذات علاقة	25	31.3	46.6
المجموع[2]		**488.3**	**333.4**
غير متداولة		7.3	6.7
متداولة		481.0	326.7
المجموع[2]		**488.3**	**333.4**

[1] محولة إلى قروض وتمويلات كما في 31 ديسمبر 2024.

[2] إن منافع التقاعد البالغة 15.7 مليون دولار أمريكي التي تم تصنيفها سابقاً في البيانات المالية الموحدة لسنة 2023 ضمن الذمم الدائنة التجارية والأخرى يتم عرضها بشكل منفصل ضمن المخصصات لكي تتوافق مع العرض المعتمد في هذه البيانات المالية الموحدة.

تتضمن الذمم الدائنة التجارية المبالغ المستحقة إلى شركة التوريق بمبلغ 29.1 مليون دولار أمريكي (2023: 14.4 مليون دولار أمريكي). تم إدراج المعلومات حول تعرض المجموعة لمخاطر العملات والسيولة في الإيضاح رقم 6.

تشمل المصاريف المستحقة الاستحقاق المتعلق بزيادة تكلفة الغاز في شركة سورفيرت حيث بلغت 182.8 مليون دولار أمريكي كما في 31 ديسمبر 2024 (2023: 7.2 مليون دولار أمريكي). يرجى الرجوع إلى الإيضاح رقم 5.

لم يتم خصم الذمم الدائنة التجارية والأخرى غير المتداولة نظراً لأن التأثير سيكون غير جوهري. إن القيمة الدفترية للذمم الدائنة التجارية والأخرى تقارب قيمتها العادلة.

19. مخصصات

مليون دولار أمريكي	مطالبات ومخصصات أخرى	منافع التقاعد	المجموع
في 1 يناير 2024	**36.0**	**15.7**	**51.7**
مخصص مرصود خلال السنة	14.2	4.2	18.4
مخصصات معكوسة / مستخدمة	(11.9)	(0.7)	(12.6)
تحويلات	-	1.5	1.5
إعادة قياس منافع التقاعد	-	2.0	2.0
أثر الحركة في أسعار الصرف	(9.2)	(0.7)	(9.9)
في 31 ديسمبر 2024	**29.1**	**22.0**	**51.1**
غير متداولة	-	22.0	22.0
متداولة	29.1	-	29.1
المجموع	**29.1**	**22.0**	**51.1**

إيضاحات حول البيانات المالية الموحدة تابع

للسنة المنتهية في 31 ديسمبر

19. مخصصات تابع

مليون دولار أمريكي	مطالبات ومخصصات أخرى	مخصصات التبرعات[1]	منافع التقاعد[2]	المجموع
في 1 يناير 2023	**30.5**	**76.9**	**14.5**	**121.9**
مخصص مرصود خلال السنة	10.5	-	2.8	13.3
مخصصات معكوسة / مستخدمة	(0.3)	(61.7)	(1.6)	(63.6)
أثر الحركة في أسعار الصرف	(4.7)	(15.2)	-	(19.9)
في 31 ديسمبر 2023	**36.0**	**-**	**15.7**	**51.7**
غير متداولة	-	-	15.7	15.7
متداولة	36.0	-	-	36.0
المجموع	**36.0**	**-**	**15.7**	**51.7**

[1] يرجى الرجوع إلى الإيضاح رقم 26 "النزاع الضريبي المتعلق بشركة أوراسكوم للإنشاء والصناعة ش.م.م".

[2] إن منافع التقاعد البالغة 15.7 مليون دولار أمريكي التي تم تصنيفها سابقاً في البيانات المالية الموحدة لسنة 2023 ضمن الذمم الدائنة التجارية والأخرى يتم عرضها بشكل منفصل ضمن المخصصات لكي تتوافق مع العرض المعتمد في هذه البيانات المالية الموحدة.

مطالبات ومخصصات أخرى

تُعدّ المجموعة طرفاً في قضايا قانونية ودعاوى تحكيم ونزاعات تجارية. وتم الاعتراف بمخصص في الحالات التي تكون فيها النتيجة المتوقعة للقضايا القانونية والنزاعات التجارية غير إيجابية وعندما يمكن قياس النتائج المالية بشكل موثوق به. يرجى الرجوع إلى الإيضاح رقم 26 للحصول على معلومات مفصلة فيما يتعلق بالقضايا القانونية والدعاوى الرئيسية الجارية التي لم يتم الاعتراف بأي مخصص لها.

الصندوق القومي المصري لتمويل التدريب والتأهيل

تتطلب المادتان 133 و134 من قانون العمل المصري رقم 12 لسنة 2003 من جميع الشركات في مصر التي تضم أكثر من 10 موظفين المساهمة بنسبة 1% من صافي أرباحها في صندوق قومي لتمويل التدريب والتأهيل ("الصندوق"). ولم تَصدُر قط أي إرشادات حول تطبيق نص المادتين، وتم الطعن على دستورية هذا الصندوق لأسباب متعددة منها ازدواجية العبء المالي والتناقض مع المزايا التي تنص عليها قوانين أخرى.

وبالتالي، لم يتم تطبيق هذا القانون بشكل عام من قبل الشركات العاملة في المنطقة. وبعد حكم المحكمة العليا الذي أقر بدستورية نصوص القانون في مارس 2022، أصدر الأمين العام لصندوق تمويل التدريب والتأهيل تعميماً بتاريخ 18 مايو 2022 أعاد فيه إلزام أصحاب العمل بدفع مساهمة بنسبة 1% من صافي أرباحهم السنوية للصندوق وفقاً للمادة 134 من قانون العمل المصري.

ساعد المستشار القانوني الخارجي في تحليل الجوانب الرئيسية المتعلقة بإعداد أفضل تقدير لهذه المساهمة. شملت الافتراضات الرئيسية: 1) معاملة هذه المساهمة كضريبة أو رسوم أو غيرها، 2) قانون التقادم، 3) كيفية التعامل مع تحويل الصرف الأجنبي. وشملت الاعتبارات الأخرى التطبيقات الضريبية لمنشآت المنطقة الحرة (ذات الصلة بالشركة المصرية للصناعات الأساسية) والتنازل أو التخفيض المحتمل نتيجة لبرنامج التدريب الداخلي (الشركة المصرية للأسمدة) وتأثير الفوائد والغرامات. يُقدَّر الحد الأقصى للتعرض بحوالي 167.2 مليون دولار أمريكي (2023: 171.3 مليون دولار أمريكي). وفي حال مراعاة قانون التقادم بمرور خمس سنوات، يقتصر الحد الأقصى للتعرض على 35.2 مليون دولار أمريكي (2023: 34.7 مليون دولار أمريكي) (باستثناء الفوائد أو الغرامات). واستناداً إلى السيناريو الأكثر ترجيحاً وفقاً للمستشار القانوني الخارجي، اعترفت المجموعة بمخصص إجمالي قدره 12.1 مليون دولار أمريكي (8.7 مليون دولار أمريكي لشركة أوراسكوم للإنشاء والصناعة ش.م.م، و3.3 مليون دولار أمريكي للشركة المصرية للأسمدة، ولا شيء للشركة المصرية للصناعات الأساسية) كما في ديسمبر 2024 (2023: 17.7 مليون دولار أمريكي) مع اعتبار المعاملة كرسوم، ومراعاة قانون التقادم بمرور خمس سنوات، والتحويل بسعر الصرف للسنة المعنية.

إيضاحات حول البيانات المالية الموحدة تابع
للسنة المنتهية في 31 ديسمبر

19. مخصصات تابع

وبالنظر إلى إرشادات التطبيق المحدودة الحالية، وبما أن ذلك يؤثر على غالبية الأعمال في مصر، فمن المتوقع أن تصدر الجهة التنظيمية إرشادات إضافية حول التطبيق في الوقت المناسب.

20. تقارير القطاعات

وفقاً لهيكل الحوكمة في فيرتيغلوب، يتولى المسؤول الرئيسي عن اتخاذ القرارات التشغيلية مسؤولية تقييم أداء المجموعة وقطاعاتها التشغيلية وكذلك تخصيص الموارد. يقوم المسؤول الرئيسي عن اتخاذ القرارات التشغيلية بمراجعة أداء القطاعات التشغيلية التالية:

1. الشركة المصرية للصناعات الأساسية
2. الشركة المصرية للأسمدة
3. سورفيرت الجزائر ("سورفريت")
4. شركة صناعات الأسمدة بالرويس - شركة الشخص الواحد ذ.م.م ("فرتيل")
5. منشآت تجارية - كميات الإنتاج الخاصة
6. منشآت تجارية - مبيعات الأطراف الأخرى

يتشارك إنتاج وتسويق كميات الإنتاج الخاصة نفس الخصائص:

- تتشابه طبيعة المنتجات المنتجة وعمليات الإنتاج (التكنولوجيا المطبقة) والمخرجات الناتجة والتسعير المطبق (بناءً على التسعير المرجعي الدولي) وخدمات العملاء لجميع مصانع الإنتاج التابعة لفيرتيغلوب.
- تقوم جميع المنشآت بإنتاج الأمونيا باستخدام الغاز كمواد مُدخلة رئيسية. يُستخدَم الجزء الأكبر من هذه الأمونيا لإنتاج اليوريا. تُعدّ كل من الأمونيا واليوريا من الأسمدة القائمة على النيتروجين والتي تنتمي إلى نفس مجموعة المنتجات. تُباع هذه المنتجات في السوق الدولية وتخضع لشروط تسعير مماثلة ولتطورات السوق. يتشابه العملاء النهائيين لكل مصنع من المصانع إلى حد كبير.
- إن غالبية الكميات التي تنتجها منشآت فيرتيغلوب المسؤولة عن الإنتاج يتم تسويقها مركزياً من قبل المنشآت التجارية. نتيجة لاستراتيجية التسويق المركزية، تعتمد التدفقات النقدية وأداء كل من منشآت الإنتاج إلى حد كبير على قدرة المنشآت التجارية على تسويق المنتجات.
- تتشابه الخصائص الاقتصادية لإنتاج وتسويق كميات الإنتاج الخاصة، حيث إن إنتاج وتسويق المنتجات ذات الهوامش المرتفعة لكميات الإنتاج الخاصة للشركة تتشعب من الأنشطة التجارية ذات الهامش (الأقل).
- تخضع جميع منشآت الإنتاج لنفس سوق الأسمدة الدولي فيما يخص البيع.
- تنتفع جميع منشآت الإنتاج من اتفاقيات شراء الغاز طويلة الأجل دون وجود تعرضات أسعار أو مع تعرضات أسعار محدودة على توريد الغاز الطبيعي. علاوة على ذلك، تتكون المواد الخام الأخرى المستخدمة في الإنتاج إلى حد كبير من المرافق، والتي تتوفر على نطاق واسع في جميع مواقع الإنتاج.

إيضاحات حول البيانات المالية الموحدة تابع
للسنة المنتهية في 31 ديسمبر

20. تقارير القطاعات تابع

- تقع جميع مواقع الإنتاج بالقرب من واحد أو أكثر من الموانئ البحرية الدولية مما يعمل على تحسين الخدمات اللوجستية لتوريد مصادر المواد الخام وشحن المنتجات للعملاء.
- على الرغم من أن منشآت الإنتاج تخضع للقوانين واللوائح المحلية من منظور قانوني وبيئي، إلّا أنّ هذه البيئات تستند بدرجة كبيرة إلى نفس الأسس.

في ضوء ما ورد أعلاه، سيتم تجميع القطاعات ضمن قطاعين رئيسيين للتقرير عنهما:

1. إنتاج وتسويق كميات الإنتاج الخاصة؛ ويشمل ذلك القطاعات التشغيلية في الشركة المصرية للصناعات الأساسية والشركة المصرية للأسمدة وشركة سورفيرت وشركة فرتيل والمنشآت التجارية – كميات الإنتاج الخاصة.
2. المتاجرة مع أطراف أخرى (شراء وبيع كميات أطراف أخرى)؛ ويشمل ذلك المنشآت التجارية - مبيعات الأطراف الأخرى.

تتوافق القطاعات المُبلّغ عنها لشركة فيرتيغلوب مع طريقة قيام المسؤول الرئيسي عن اتخاذ القرارات التشغيلية بإدارة العمليات التجارية واستعراض الأسواق التي تقدم لها الخدمات.

تستمد الشركة نتائج قطاعات الأعمال مباشرة من النظام الداخلي للتقارير الإدارية. تقوم الإدارة بمراجعة تقارير كلا القطاعين بشكل منفصل حيث إنهما يتطلبان استراتيجيات مختلفة وينتجان هوامش مختلفة. تتماثل البيئات التنظيمية وظروف الاقتصاد الكلي للمنشآت المُجمّعة معاً في كل قطاع حيث يتم تداولها في سوق سلع عالمية. لدى المجموعة مصدر إيرادات واحد من العقود مع العملاء وهو مبيعات منتجات الأسمدة (الأمونيا واليوريا).

فيما يلي وصف موجز لكل قطاع من القطاعات المُبلّغ عنها:

إنتاج وتسويق كميات الإنتاج الخاصة

يشتمل هذا القطاع على أداء جميع شركات التشغيل الصناعية والتجارية التي تنتج اليوريا والأمونيا، ولكن تُستثنى منه الأنشطة التجارية مع أطراف أخرى (انظر القطاع الثاني) حيث إن الكميات المنتجة المملوكة محدودة بالقدرة الإنتاجية للمصانع، وتختلف استراتيجية التسعير والهوامش الخاصة بها. بالإضافة إلى ذلك، فإن مستوى الموجودات والاستثمارات يكون مرتفع بالنسبة لأنشطة الإنتاج ومنخفض عموماً للأنشطة التجارية (يقتصر هذا على رأس المال العامل).

المتاجرة مع أطراف أخرى (شراء وبيع كميات أطراف أخرى)

يشتمل قطاع المتاجرة مع أطراف أخرى على منتجات الأسمدة التي يتم شراؤها من أطراف أخرى وبيعها إلى أطراف أخرى. يُنتج هذا القطاع عموماً هوامش منخفضة، حيث لا يوجد حد لحجم القدرة الإنتاجية، ولا توجد حاجة لاستثمارات رأسمالية جوهرية (إن وجدت).

إيضاحات حول البيانات المالية الموحدة تابع

للسنة المنتهية في 31 ديسمبر

20. تقارير القطاعات تابع

أخرى (الشركات والمنشآت الأخرى)

يتكون هذا القطاع من جميع المنشآت المتبقية للمجموعة.

2024 مليون دولار أمريكي	إنتاج وتسويق كميات الإنتاج الخاصة	المتاجرة مع أطراف أخرى	أخرى	الحذف	المجموع
مجموع الإيرادات الخارجية	**1,896.2**	**113.0**	**-**	**-**	**2,009.2**
الأرباح المعدلة قبل الفوائد والضرائب والاستهلاك والإطفاء	697.5	2.1	(51.7)	-	647.9
الاستهلاك والإطفاء والانخفاض في القيمة	(276.3)	-	(3.2)	-	(279.5)
إيرادات التمويل	130.8	2.8	116.6	(233.1)	17.1
مصاريف التمويل	(136.5)	(4.9)	(227.3)	233.1	(135.6)
صافي أرباح / (خسائر) صرف العملات الأجنبية	(33.7)	(2.4)	34.8	-	(1.3)
ضريبة الدخل	(12.6)	-	(3.1)	-	(15.7)
أخرى (بما في ذلك المخصصات)	(7.2)	-	(12.1)	-	(19.3)
ربح السنة	**362.0**	**(2.4)**	**(146.0)**	**-**	**213.6**
نفقات رأسمالية	134.3	-	42.7	-	177.0
مجموع الموجودات	**4,167.8**	**22.6**	**220.2**	**-**	**4,410.6**

2023 مليون دولار أمريكي	إنتاج وتسويق كميات الإنتاج الخاصة	المتاجرة مع أطراف أخرى	أخرى	الحذف	المجموع
مجموع الإيرادات الخارجية	**2,211.7**	**204.5**	**-**	**-**	**2,416.2**
الأرباح المعدلة قبل الفوائد والضرائب والاستهلاك والإطفاء	1,043.8	3.9	(44.0)	-	1,003.7
الاستهلاك والإطفاء والانخفاض في القيمة	(272.9)	(2.9)	(3.5)	-	(279.3)
إيرادات التمويل	101.9	7.2	62.2	(155.0)	16.3
مصاريف التمويل	(78.5)	(6.2)	(189.7)	155.0	(119.4)
صافي أرباح / (خسائر) صرف العملات الأجنبية	(6.7)	1.0	(13.9)	-	(19.6)
ضريبة الدخل	(75.5)	-	(6.9)	-	(82.4)
أخرى (بما في ذلك المخصصات)	(9.3)	-	(5.0)	-	(14.3)
ربح السنة	**702.8**	**3.0**	**(200.8)**	**-**	**505.0**
نفقات رأسمالية	94.2	-	18.3	-	112.5
مجموع الموجودات	**4,368.5**	**24.6**	**232.7**	**-**	**4,625.8**

إيضاحات حول البيانات المالية الموحدة تابع
للسنة المنتهية في 31 ديسمبر

20. تقارير القطاعات تابع

المعلومات الجغرافية للعمليات

توفر المعلومات الجغرافية أدناه تحليلاً لإيرادات المجموعة (حسب وجهة البضائع) والموجودات غير المتداولة (حسب الشركة التي يتم فيها مزاولة الأنشطة).

	الإيرادات		الموجودات غير المتداولة	
مليون دولار أمريكي	2024	2023	2024	2023
أوروبا	720.8	924.7	5.6	11.4
أمريكا الشمالية	143.8	70.6	1.6	1.4
أمريكا الجنوبية	85.9	213.7	-	-
أفريقيا	295.2	464.0	584.7	636.8
الشرق الأوسط	54.1	56.5	2,730.1	2,768.5
آسيا وأوقيانوسيا	709.4	686.7	-	-
المجموع	**2,009.2**	**2,416.2**	**3,322.0**	**3,418.1**
الأطراف ذات العلاقة	89.0	112.6	-	-
الأطراف الأخرى	1,920.2	2,303.6	-	-
المجموع	**2,009.2**	**2,416.2**	**3,322.0**	**3,418.1**

لا تتجاوز الإيرادات في كل دولة 10% من إجمالي إيرادات المجموعة، باستثناء أستراليا التي تبلغ الإيرادات فيها 306.5 مليون دولار أمريكي (2023: أستراليا بمبلغ 231.6 مليون دولار أمريكي).

تبلغ نسبة الموجودات غير المتداولة للمجموعة في كل دولة من الدول الأجنبية بواقع 31.4% في مصر و17.6% في الجزائر (2023: 31.1% في مصر و18.6% في الجزائر).

لا تعتبر القيمة الزمنية للنقود ملائمة لتحديد مبلغ الإيرادات، نظراً لأنّ فترات السداد قصيرة الأجل. كما أنّه لا يوجد مقابل غير نقدي يجب الإفصاح عنه بشكل منفصل.

العملاء الرئيسيون

تأتي الإيرادات من أكبر ثلاثة عملاء للمجموعة (2023: عميل واحد) من قطاع إنتاج وتسويق كميات الإنتاج الخاصة وتمثل نسبة 15.6% في سنة 2024 (2023: 6% في سنة 2023) من مجموع الإيرادات الخارجية للمجموعة.

21. تكلفة المبيعات ومصاريف البيع والعمومية والإدارية

1-21 المصاريف بحسب طبيعتها

مليون دولار أمريكي	إيضاح	2024	2023
مواد خام ومواد استهلاكية وبضائع جاهزة		640.9	655.6
مواد خام ومواد استهلاكية وبضائع جاهزة - أطراف ذات علاقة	25	249.9	251.2
تكاليف الشحن		136.0	161.1
مصاريف منافع الموظفين		228.1	235.2
مصاريف منافع الموظفين - أطراف ذات علاقة	25	3.3	4.2
استهلاك وإطفاء وانخفاض في القيمة		279.5	279.3
صيانة وتصليح		33.1	30.5
مصاريف استشارية		25.2	21.0
أخرى		63.1	65.2
مصاريف أخرى - طرف ذي علاقة	25	4.0	5.4
المجموع		**1,663.1**	**1,708.7**
تكلفة المبيعات		1,512.9	1,564.2
مصاريف بيع وعمومية وإدارية		150.2	144.5
المجموع		**1,663.1**	**1,708.7**

إيضاحات حول البيانات المالية الموحدة تابع
للسنة المنتهية في 31 ديسمبر

21. تكلفة المبيعات ومصاريف البيع والعمومية والإدارية تابع

1-21 المصاريف بحسب طبيعتها تابع

تم تقسيم مصروف الاستهلاك والإطفاء والانخفاض في القيمة إلى 273.7 مليون دولار أمريكي في تكلفة المبيعات و5.8 مليون دولار أمريكي في مصاريف البيع والعمومية والإدارية (2023: 273.6 مليون دولار أمريكي و5.7 مليون دولار أمريكي على التوالي).

تم الإفصاح عن أتعاب مدققي الحسابات في التقرير السنوي للمجموعة.

2-21 مصاريف منافع الموظفين

مليون دولار أمريكي	2024	2023
أجور ورواتب	143.1	143.0
حوافز الموظفين	26.2	35.4
تكاليف المعاشات التقاعدية والضمان الاجتماعي	13.2	12.1
مصاريف الموظفين الأخرى	48.9	48.9
المجموع	**231.4**	**239.4**
تكلفة المبيعات	141.6	146.8
مصاريف بيع وعمومية وإدارية	89.8	92.6
المجموع	**231.4**	**239.4**

خلال السنة المالية المنتهية في 31 ديسمبر 2024، بلغ متوسط عدد الموظفين العاملين في المجموعة الذين تم تحويلهم إلى موظفين بدوام كامل 2,725 موظفاً (2023: 2,721 موظفاً).

22. صافي تكاليف التمويل

مليون دولار أمريكي	إيضاح	2024	2023
إيرادات الفوائد		16.7	16.0
إيرادات الفوائد - طرف ذي علاقة	25	0.4	0.3
إيرادات التمويل		**17.1**	**16.3**
مصاريف الفوائد وتكاليف التمويل الأخرى على المطلوبات المالية المقاسة بالتكلفة المطفأة		(132.9)	(116.5)
مصاريف الفوائد - طرف ذي علاقة	25	(2.7)	(2.9)
تكاليف التمويل		**(135.6)**	**(119.4)**
صافي خسارة صرف العملات الأجنبية		**(1.3)**	**(19.6)**
صافي تكاليف التمويل المعترف بها في الربح أو الخسارة		**(119.8)**	**(122.7)**

23. التزامات رأسمالية

مليون دولار أمريكي	2024	2023
الإمارات العربية المتحدة	229.0	98.7
الجزائر	34.9	15.4
مصر	34.1	38.4
المجموع	**298.0**	**152.5**

إيضاحات حول البيانات المالية الموحدة تابع

للسنة المنتهية في 31 ديسمبر

23. التزامات رأسمالية تابع

تتعلق الالتزامات الرأسمالية بشكل رئيسي بالتكاليف المستقبلية على عمليات التحويل والصيانة في مصانع المجموعة، وإنشاء مصنع الأمونيا منخفض الكربون في منطقة الشرق الأوسط وشمال أفريقيا ومبادرات خضراء أخرى.

لم تكن هناك تغييرات جوهرية في الالتزامات مقارنة بالوضع الموضح في البيانات المالية الموحدة للسنة المنتهية في 31 ديسمبر 2023 باستثناء ما يلي:

مصنع الأمونيا منخفضة الكربون

في 18 يناير 2023، تم توقيع اتفاقية مساهمين متعلقة بتأسيس شركة لتطوير وتشغيل مصنع لإنتاج الأمونيا منخفضة الكربون ("المشروع") في مجمع الرويس للمشتقات والصناعات. وتم تأسيس شركة تعزيز أمونيا - ذ.م.م - ش.ش.و بتاريخ 15 مارس 2024.

نيابةً عن المشروع، وقعت المجموعة عقد أعمال الهندسة والمشتريات والإنشاءات مع شركة تكنيمونت إس بي إيه مقابل التزام مبدئي بقيمة 138 مليون دولار أمريكي. ما زالت مرحلة الهندسة والمشتريات مستمرة، وفي 27 مايو 2024، بدأت المجموعة مرحلة الإنشاء مما زاد من قيمة الالتزامات الرأسمالية بحوالي 177 مليون دولار أمريكي. وفي نفس الوقت، تم تعديل العقد المبرم مع شركة تكنيمونت إس بي إيه، ما أدى إلى زيادة الالتزامات الرأسمالية (في نطاق أعمال الهندسة والمشتريات) بحوالي 20 مليون دولار أمريكي. كما في 31 ديسمبر 2024، بلغ التزام المجموعة فيما يتعلق بهذا المشروع 164 مليون دولار أمريكي (2023: 77 مليون دولار أمريكي). ومن المتوقع أن تبلغ حصة المجموعة من التكاليف 30% وذلك بعد تجديد عقد أعمال الهندسة والمشتريات والإنشاءات للشركة المؤسسة.

24. ربحية السهم

	2024	2023
1. الأساسية		
صافي الأرباح العائدة للمساهمين (مليون دولار أمريكي)	159.9	348.9
المتوسط المرجح لعدد الأسهم العادية (بالملايين)	8,301.3	8,301.3
الربحية الأساسية للسهم العادي (بالدولار الأمريكي)	**0.019**	**0.042**
2. المخفّضة		
صافي الأرباح العائدة للمساهمين (مليون دولار أمريكي)	159.9	348.9
المتوسط المرجح لعدد الأسهم العادية (بالملايين)	8,301.3	8,301.3
الربحية المخفّضة للسهم العادي (بالدولار الأمريكي)	**0.019**	**0.042**

حساب المتوسط المرجح لعدد الأسهم العادية:

مليون دولار أمريكي	2024	2023
الأسهم العادية القائمة في 1 يناير و31 ديسمبر	**8,301.3**	**8,301.3**

لا توجد أسهم مخفّضة محتملة.

25. معاملات الأطراف ذات العلاقة

المعاملات مع الأطراف ذات العلاقة - سياق العمل الاعتيادي

تحدث المعاملات مع الأطراف ذات العلاقة عند وجود علاقة بين الطرف والشركة وأعضاء مجلس الإدارة وكبار موظفي الإدارة بها. في سياق العمل الاعتيادي، تقوم الشركة بشراء وبيع البضائع والخدمات من وإلى مختلف الأطراف ذات العلاقة لدى المجموعة.

لدى فيرتيغلوب معاملات مع أطراف ذات علاقة في سياق العمل الاعتيادي وتشمل مجموعة أو سي آي وأيضاً مجموعة أدنوك.

إيضاحات حول البيانات المالية الموحدة تابع
للسنة المنتهية في 31 ديسمبر

25. معاملات الأطراف ذات العلاقة تابع

لم تعد مجموعة أو سي آي وشركاتها الزميلة من الأطراف ذات العلاقة بموجب تعريف المعيار المحاسبي الدولي رقم 24 بعد استحواذ شركة أدنوك على المجموعة.

يتم عرض المعاملات مع المنشآت التالية التابعة لمجموعة أدنوك في البيانات المالية كمعاملات مع أطراف ذات علاقة:

- شركة بترول أبوظبي الوطنية - "أدنوك"
- شركة أبوظبي لتكرير النفط - أدنوك للتكرير
- شركة بترول أبوظبي الوطنية لمعالجة الغاز - أدنوك لمعالجة الغاز
- شركة أبوظبي للدائن البلاستيكية المحدودة ("بروج")
- شركة بترول أبوظبي الوطنية للإمداد والخدمات
- شركة بترول أبوظبي الوطنية للغاز الطبيعي المسال
- شركة أبوظبي لإدارة الموانئ البترولية ("إرشاد")
- شركة بترول أبوظبي الوطنية للغاز الحامض ("الحصن")
- شركة أبوظبي للعمليات البترولية البرية المحدودة

يتم عرض المعاملات مع المنشآت التالية التابعة لمجموعة أو سي آي في البيانات المالية كمعاملات مع أطراف ذات علاقة:

- أو سي بي إل سي
- أو سي آي إن. في.
- أو سي آي فيرتيلايزر بي. في.
- أو سي آي إنترميديت بي. في.
- أو سي آي أوفرسيز هولدنج
- أو سي آي مينا فيرتيلزيرز ليمتد
- أو سي آي نيتروجين
- أو سي آي فيرتيليزيرز الولايات المتحدة الأمريكية
- أو سي آي بيرسونل بي. في.
- أو سي آي مصر
- إن - 7 ذ.م.م
- أو سي آي المملكة المتحدة

طبقت المجموعة الإعفاء الوارد في المعيار المحاسبي الدولي رقم 24 فيما يتعلق بالإفصاح عن المعاملات مع حكومة أبوظبي، بصفتها المالك المستفيد لشركة أدنوك. خلال السنة لم تكن هناك معاملات جوهرية (2023: لا توجد معاملات جوهرية) مع الجهات الحكومية باستثناء المعاملات المنفّذة ضمن سياق العمل الاعتيادي مع البنوك المملوكة للدولة. في 31 ديسمبر 2024، بلغت أرصدة المجموعة البنكية والقروض مع البنوك المملوكة للدولة 2.9 مليون دولار أمريكي و539.0 مليون دولار أمريكي على التوالي (2023: 66.7 مليون دولار أمريكي و539.0 مليون دولار أمريكي على التوالي).

إيضاحات حول البيانات المالية الموحدة تابع
للسنة المنتهية في 31 ديسمبر

25. معاملات الأطراف ذات العلاقة تابع

فيما يلي قائمة بالمعاملات الهامة مع الأطراف ذات العلاقة والمبالغ القائمة كما في 31 ديسمبر 2024:

2024 الطرف ذو العلاقة مليون دولار أمريكي	العلاقة	ذمم مدينة تجارية وأخرى	ذمم دائنة تجارية وأخرى	الإيرادات والدخل الآخر	المشتريات وصافي المبالغ المعاد تحميلها	صافي تكاليف التمويل
أو سي آي نيتروجين	مجموعة أو سي آي	-	-	45.0	-	-
إن - 7 ذ.م.م	مجموعة أو سي آي	-	-	44.0	-	-
أو سي آي فيرتيلايزر بي. في.	مجموعة أو سي آي	-	-	-	-	-
أو سي آي إن. في.	مجموعة أو سي آي	-	-	-	(0.3)	-
أدنوك	أدنوك	42.7	27.4	-	(208.7)	(2.7)
شركة بترول أبوظبي الوطنية للتكرير	أدنوك	-	8.3	-	(46.6)	-
أدنوك لمعالجة الغاز	أدنوك	-	-	-	(1.5)	-
شركة أبوظبي للدائن البلاستيكية المحدودة ("بروج")	أدنوك	-	-	-	(0.1)	-
الشركات التابعة لأدنوك[1]	أدنوك	0.1	0.2	-	-	-
مصر للهيدروجين الأخضر	أخرى	4.0	-	-	-	0.4
المجموع		**46.8**	**35.9**	**89.0**	**(257.2)**	**(2.3)**

[1] تم بيان القائمة بالكامل في الفقرة السابقة.

تستأجر المجموعة أراضي ومكاتب وسكن للموظفين من شركة بترول أبوظبي الوطنية "أدنوك"، حيث يبلغ التزام الإيجار 56.4 مليون دولار أمريكي في 2024 (2023: 61.5 مليون دولار أمريكي).

يرجى أيضاً الرجوع إلى الإيضاح رقم 26 بشأن معاملات الأطراف ذات العلاقة من حيث النزاع الضريبي المتعلق بشركة أوراسكوم للإنشاء والصناعة ش.م.م.

بالإضافة إلى المعاملات مع الأطراف ذات العلاقة الموضحة في الجدول أعلاه، تتكبد الشركة بعض المصاريف التشغيلية المتعلقة بمبالغ غير جوهرية فيما يتعلق بالخدمات المقدمة من قبل أطراف ذات علاقة.

نظراً لطبيعة المعاملات مع الأطراف ذات العلاقة الموضحة أعلاه، فليس من الضروري أن تكون الشروط والأحكام مماثلة للمعاملات التي تم التفاوض عليها بين الأطراف الأخرى. وترى الإدارة أن شروط وأحكام كافة المعاملات المبرمة مع الأطراف ذات العلاقة لا تختلف بصورة جوهرية لأي من الطرفين عن تلك التي قد يتم التفاوض بشأنها مع أطراف أخرى فيما يتعلق بالخدمات المتشابهة.

إيضاحات حول البيانات المالية الموحدة تابع

للسنة المنتهية في 31 ديسمبر

25. معاملات الأطراف ذات العلاقة تابع

المعاملات مع الأطراف ذات العلاقة - سياق العمل الاعتيادي

2023 الطرف ذو العلاقة مليون دولار أمريكي	العلاقة	ذمم مدينة ءتجارية وأخرى	ذمم دائنة تجارية وأخرى	الإيرادات والدخل الآخر	المشتريات وصافي المبالغ المعاد تحميلها	صافي تكاليف التمويل
أو سي آي نيتروجين	مجموعة أو سي آي	0.4	0.2	102.1	(3.6)	-
إن - 7 ذ.م.م	مجموعة أو سي آي	-	-	10.5	(6.7)	-
أو سي آي فيرتيلايزر بي. في.	مجموعة أو سي آي	5.0	14.6	-	-	-
أو سي آي إن. في.	مجموعة أو سي آي	0.1	1.8	-	(0.5)	-
أو سي آي بيرسونل بي. في.	مجموعة أو سي آي	-	1.3	-	(0.2)	-
أو سي آي المملكة المتحدة	مجموعة أو سي آي	-	0.1	-	-	-
أدنوك	أدنوك	18.6	24.6	-	(203.9)	(2.9)
شركة بترول أبوظبي الوطنية للتكرير	أدنوك	-	6.6	-	(44.2)	-
أدنوك لمعالجة الغاز	أدنوك	-	0.1	-	(1.7)	-
شركة أبوظبي للدائن البلاستيكية المحدودة ("بروج")	أدنوك	0.2	-	1.5	-	-
الشركات التابعة لأدنوك[1]	أدنوك	0.1	0.1	-	-	-
مصر للهيدروجين الأخضر	أخرى	3.6	-	-	-	0.3
أخرى	أخرى	-	2.3	-	-	-
المجموع		**28.0**	**51.7**	**114.1**	**(260.8)**	**(2.6)**

[1] تم بيان القائمة بالكامل في الفقرة السابقة.

مكافآت مجلس الإدارة وتعويضات كبار موظفي الإدارة

اعتبرنا أنّ أعضاء مجلس الإدارة (التنفيذيين وغير التنفيذيين) والرئيس التنفيذي والرئيس التنفيذي للعمليات و الرئيس التنفيذي المالي يمثّلون كبار موظفي الإدارة كما هو محدد في المعيار المحاسبي الدولي رقم 24 "الأطراف ذات العلاقة". لم يتم منح أو التعاقد لمنح أي منافع أو مكافآت أخرى لكبار موظفي الإدارة المذكورين أعلاه باستثناء ما هو موضح أدناه.

في 13 فبراير 2024، وافق مجلس الإدارة على دفع مبلغ 2.6 مليون دولار أمريكي (9.7 مليون درهم) إلى أعضاء مجلس الإدارة كمكافآت معتمدة للسنة المنتهية في 31 ديسمبر 2023، بالإضافة إلى ضريبة القيمة المضافة المعمول بها. وافق المساهمون على مكافآت مجلس الإدارة خلال اجتماع الجمعية العمومية السنوي المنعقد في 30 أبريل 2024.

في 5 أبريل 2023، وافق مجلس الإدارة على دفع مبلغ 9.0 مليون دولار أمريكي (33.2 مليون درهم) إلى أعضاء مجلس الإدارة كمكافآت معتمدة للسنة المنتهية في 31 ديسمبر 2022، بالإضافة إلى ضريبة القيمة المضافة المعمول بها. وافق المساهمون على مكافآت مجلس الإدارة خلال اجتماع الجمعية العمومية السنوي المنعقد في 11 أبريل 2023.

يتم تحديد الاستحقاق عن مكافآت مجلس الإدارة للسنة المنتهية في 31 ديسمبر 2024 بناءً على أفضل تقدير للإدارة. وسيتم تقديم اقتراح لمكافآت مجلس الإدارة لسنة 2024 إلى المساهمين للموافقة عليه في اجتماع الجمعية العمومية القادم.

إيضاحات حول البيانات المالية الموحدة تابع

للسنة المنتهية في 31 ديسمبر

25. معاملات الأطراف ذات العلاقة تابع

فيما يلي مجموع مكافآت كبار موظفي الإدارة الآخرين خلال السنة:

مليون دولار أمريكي	2024	2023
منافع موظفين قصيرة الأجل	2.4	1.5
منافع أخرى طويلة الأجل	0.4	0.5
منافع التقاعد	0.1	-
المجموع[1]	**2.9**	2.0

[1] حتى 14 أكتوبر 2024، تلقى الرئيس التنفيذي، أحمد الحوشي، الأتعاب العامة لمجلس الإدارة فقط بصفته عضواً في المجلس، ولم يتلقى أي تعويض إضافي عن منصبه كرئيس تنفيذي لشركة فيرتيغلوب. وبعد إعادة تعيينه في 15 أكتوبر 2024، أصبح يتقاضى الآن تعويضات عن دوره كرئيس تنفيذي لشركة فيرتيغلوب.

26. أحداث طارئة

مطلوبات طارئة

خطابات ضمان / اعتمادات مستندية

لدى المجموعة ضمانات حُسن أداء وخطابات ضمان مقدمة من بنك اتش اس بي سي وبنك المشرق بمبلغ 29.4 مليون دولار أمريكي لعملائها الاستراتيجيين (2023: 12.3 مليون دولار أمريكي)، ولديها ضمانات حُسن أداء مع حكومات صادرة من بنك اتش اس بي سي وبنك قطر الوطني والبنك التجاري الدولي والبنك العربي بمبلغ 11.8 مليون دولار أمريكي كما في 31 ديسمبر 2024 (2023: 11.9 مليون دولار أمريكي).

قضايا قانونية ومطالبات

تتعرض منشآت المجموعة في سياق العمل الاعتيادي لبعض دعاوى التحكيم أو النزاعات التجارية أو القضايا القانونية بصفة المدعين أو المدعى عليهم. ويتم متابعة هذه القضايا القانونية والنزاعات التجارية عن كثب من قبل إدارة هذه المنشآت ومستشاريها القانونيين، ويتم تقييمها بصورة منتظمة مع الأخذ بعين الاعتبار التغطية التأمينية المحتملة وحقوق الرجوع الخاصة بالأطراف الأخرى. لا تتوقع المجموعة أن يترتب على هذه الدعاوى مطلوبات يكون لها تأثير جوهري على المركز المالي للمجموعة. وفيما يتعلق بالحالات التي يكون فيها من المحتمل أن تكون نتائج هذه الدعاوى غير إيجابية، ويمكن قياس النتائج المالية بصورة موثوقة، فقد تم الاعتراف بمخصص في البيانات المالية الموحدة كما هو مبين في الإيضاح رقم 19 "مخصصات". من الضروري إدراك أنه في ضوء التطورات المستقبلية المحتملة مثل (أ) الدعاوى الإضافية المحتملة و(ب) التسويات المستقبلية المحتملة و(ج) الأحكام الصادرة بشأن الدعاوى المعلقة، فقد يترتب على بعض الدعاوى مطلوبات إضافية وتكاليف لاحقة. لا تستطيع المجموعة في هذه اللحظة تقدير أي مبالغ إضافية فيما يتعلق بالخسائر أو نطاق الخسائر بما يزيد عن المبالغ المسجلة، بما يكفي من التأكيد للمساعدة على التحقق من مدى ملاءمة هذه المبالغ أو نطاقها.

علاوةً على ذلك، إذا تحققت المطلوبات الطارئة وإلى الحد الذي تتحقق فيه، يتم عادة سداد هذه المطلوبات على مدى عدة سنوات كما أنه لا يمكن بشكل دقيق توقع توقيت هذه الدفعات. عندما لا يمكن توقع نتائج هذه الدعاوى والمطالبات والنزاعات بشكل دقيق، فإنّنا نعتقد، بناءً على الاستشارة القانونية والمعلومات التي تم الحصول عليها، أن النتائج النهائية لن تؤثر بشكل جوهري على مركزنا المالي الموحد لكنها قد تؤثر بشكل جوهري على نتائج عملياتنا أو تدفقاتنا النقدية في أي فترة محاسبية.

إيضاحات حول البيانات المالية الموحدة تابع

26. أحداث طارئة تابع

الدعوى القضائية المتعلقة بشركة سورفيرت

في 5 مارس 2018، أصدرت المحكمة الجنائية الصغرى في وهران (محكمة المركز الجنائي التخصصي بوهران) حكماً ضد شركة سورفيرت فيما يتعلق بالانتهاك المزعوم للوائح مراقبة صرف العملة بالإضافة إلى لوائح الأسواق العامة وتفويض الخدمات العامة. ألزمت المحكمة الصغرى شركة سورفيرت بدفع غرامة قدرها 5.5 مليار دينار جزائري (حوالي 39.9 مليون دولار أمريكي)، كما ألزمت أحد مسؤولي الشركة بدفع غرامة قدرها 2.8 مليار دينار جزائري (حوالي 20.0 مليون دولار أمريكي). في 7 مارس 2018، قامت شركة سورفيرت باستئناف الحكم أمام محكمة الاستئناف في وهران، الجزائر والتي أيدت الحكم الصادر ضد سورفيرت بتاريخ 28 نوفمبر 2018. في يناير 2019، قدمت سورفيرت استئنافاً ضد هذا الحكم أمام المحكمة العليا. طعنت شركة سورفيرت على صحة الحكم ولا تزال تدافع بقوة عن قضيتها. وحتى الآن، لم تُحدد جلسة استماع في المحكمة العليا، وقد عُلّق تنفيذ الحكم خلال فترة الاستئناف. وقد قامت العديد من مكاتب المحاماة المحلية والدولية المرموقة بدراسة الوضع القانوني لشركة سورفيرت. قامت العديد من شركات المحاماة المحلية والدولية الشهيرة بفحص الوضع القانوني لشركة سورفيرت. ولم تسجل المجموعة أي مخصص يتعلق بهذه المسألة.

النزاع الضريبي المتعلق بشركة أوراسكوم للإنشاء والصناعة ش.م.م

في أكتوبر 2012، رفعت مصلحة الضرائب المصرية دعوى بالتهرب الضريبي ضد الشركة المصرية التابعة للمجموعة، شركة أوراسكوم للإنشاء والصناعة ش.م.م ("أوراسكوم للإنشاء والصناعة"). يتعلق النزاع الضريبي ببيع شركة أوراسكوم للإنشاء والصناعة للأعمال الأسمنتية إلى شركة لافارج إس إيه في 2007. وعلى الرغم من أن شركة أوراسكوم للإنشاء والصناعة ومستشاريها القانونيين والضريبيين يرون أن المعاملة السابق ذكرها معفاة من الضرائب، فقد أبرمت الإدارة اتفاقية تسوية مع مصلحة الضرائب المصرية يتم بموجبها دفع 7.1 مليار جنيه مصري على مدى فترة 5 سنوات. وأعقب الاتفاقية سداد القسط الأول بقيمة 2.5 مليار جنيه مصري في سنة 2013. بعد ذلك، قام النائب العام المصري بإعفاء شركة أوراسكوم للإنشاء والصناعة من المطالبة الضريبية في 18 فبراير 2014، كما تم إعفاؤها من قبل لجنة الطعون المستقلة لمصلحة الضرائب المصرية في 4 نوفمبر 2014. وطعنت مصلحة الضرائب المصرية على هذا القرار لدى المحكمة الابتدائية.

وفي مارس 2015، وبعد إصدار قرار لجنة الطعون المستقلة بتاريخ 4 نوفمبر 2014، قامت مصلحة الضرائب المصرية بسداد مبلغ 1,904 مليون جنيه مصري إلى شركة أوراسكوم للإنشاء والصناعة. وفي سنة 2016، كانت شركة أوراسكوم للإنشاء والصناعة ملزمة بسداد القسط الثاني بقيمة 900 مليون جنيه مصري والذي يتعلق باتفاقية التسوية الأصلية لسنة 2013. ورفعت شركة أوراسكوم للإنشاء والصناعة دعوى استرداد لهذا المبلغ.

في 23 يناير 2023، صدر حكم لصالح شركة أوراسكوم للإنشاء والصناعة برفض الاستئناف المقدم من مصلحة الضرائب المصرية، وفي 14 مايو 2023 أصبح الحكم نهائياً. ونتيجة لذلك، لم يعد بإمكان مصلحة الضرائب المصرية المطالبة بمبلغ 1.9 مليار جنيه مصري المدفوع إلى شركة أوراسكوم للإنشاء والصناعة في 2015، كما يوجد لدى شركة أوراسكوم للإنشاء والصناعة مطالبة بمبلغ 900 مليون جنيه مصري ضد مصلحة الضرائب المصرية.

في 13 نوفمبر 2014، أعلنت شركة أو سي آي إن. في. بأنها سوف تحول حقوقها في مبالغ الضريبة المدفوعة غير المستحقة بقيمة 2.5 مليار جنيه مصري إلى صندوق التنمية المصري. وفقًا للإرشادات المقدمة بموجب المعيار المحاسبي الدولي رقم 37 (الالتزامات الضمنية)، عرضت المجموعة تحويل حقوقها إلى الصندوق ضمن مخصص التبرعات الذي حُدّدت قيمته بمبلغ 1.9 مليار جنيه مصري الذي يمثل المبلغ المسترد في مارس 2015.

كجزء من عملية الانفصال بين إنجنيرينج آند كونستركشن جروب التي أسست شركة أوراسكوم كونستراكشون بي إل سي ("أوراسكوم كونستراكشون") في 2015، اتفقت الأطراف على أن شركة أوراسكوم للإنشاء والصناعة ستحتفظ بالمبلغ المسترد بقيمة 1.9 مليار جنيه مصري ودعوى الاسترداد بمبلغ 900 مليون جنيه مصري للوفاء بالالتزام الضمني عند إصدار الحكم النهائي للقضية. وتم الاتفاق على تقاسم أي مطلوبات أو مستردات زائدة، على أساس متساو، بين شركة أو سي آي إن. في. وشركة أوراسكوم كونستراكشون.

إيضاحات حول البيانات المالية الموحدة تابع
للسنة المنتهية في 31 ديسمبر

26. أحداث طارئة تابع

كجزء من الاكتتاب العام الأولي في سنة 2021، وافقت شركة أو سي آي إن. في. على تعويض جميع مساهمي شركة فيرتيغلوب في حالة حدوث مطالبات معينة (بما في ذلك ما سبق) أو في حال سداد مبلغ التبرعات.

في يونيو 2023، أبرمت شركة أو سي آي إن. في. اتفاقية مع شركة أو سي لدفع حصة بنسبة 50% من المبلغ المسترد (26.7 مليون دولار أمريكي مُسدّد في يوليو 2023 صافي من الدفعات السابقة) للتنازل عن 50% من دعوى الاسترداد المقدمة ضد مصلحة الضرائب المصرية وتقسيم الالتزام الضمني على أساس متساوٍ. ونتيجة لهذه التسوية وبسبب انخفاض قيمة الجنيه المصري، تم تخفيض مخصص التبرعات إلى 30.9 مليون دولار أمريكي.

كما في 30 سبتمبر 2023، قدّرت إدارة مجموعة فيرتيغلوب أنه لم يعد من المحتمل أن يستدعي الأمر إجراء تدفق خارجي للموارد من أجل تسوية نسبة 50% المتبقية من الالتزام الضمني. وبالتالي، لم يعد الالتزام الضمني لشركة أوراسكوم للإنشاء والصناعة قائمًا، وتم تحرير مخصص التبرعات المتبقي بمبلغ 30.9 مليون دولار أمريكي. كما تم تخفيض التعويض المستحق في شركة فيرتيغلوب بي ال سي بمبلغ 30.9 مليون دولار أمريكي (تمت مقاصة الربح الناتج عن تحرير المخصص مع الخسارة الناتجة عن تخفيض مبلغ التعويض المستحق وتم عرضه على أساس الصافي في بيان الأرباح أو الخسائر)، وتظل شركة فيرتيغلوب بي ال سي مسؤولة تجاه شركة أو سي آي إن. في. بموجب اتفاقية التعويض عن أي متحصلات ضريبية يتم تحصيلها من قبل شركة أوراسكوم للإنشاء والصناعة فيما يتعلق بهذه القضية. وكانت هذه المعاملة من المعاملات غير النقدية الهامة للسنة المنتهية في 31 ديسمبر 2023.

موجودات طارئة

ترتب على مجموعة من المعاملات السابقة (إجمالي) فروق ضريبية مؤقتة قابلة للخصم بقيمة 1.4 مليار دولار أمريكي. ومع ذلك، وبناءً على تباين تفسير اللوائح الضريبية المحلية، فإن الفروق المؤقتة القابلة للخصم لا تستوفي معايير الاعتراف الواردة في المعيار المحاسبي الدولي رقم 12 / تفسير لجنة تفسيرات المعايير الدولية للتقارير المالية رقم 23. تخضع الشركة المعنية داخل المجموعة حالياً للفحص من قبل السلطات الضريبية في الدولة المعنية. وتتوقع الإدارة التوصل إلى نتيجة بشأن التدقيق الضريبي في غضون الاثني عشر شهراً القادمة (راجع الإيضاح رقم 10).

إيضاحات حول البيانات المالية الموحدة تابع
للسنة المنتهية في 31 ديسمبر

27. قائمة الشركات التابعة والشركات الزميلة والمشاريع المشتركة

الشركات	البلد	نسبة الحصة	النوع	طريقة التوحيد
سورفيرت الجزائر إس بي إيه ("سورفريت")[1]	الجزائر	50.99	شركة تابعة	كلي
شركة صناعات الأسمدة بالرويس - شركة الشخص الواحد ذ.م.م ("فرتيل")	الإمارات العربية المتحدة	100.00	شركة تابعة	كلي
فيرتيليزيرز 2 هولدينج ليمتد	الإمارات العربية المتحدة - سوق أبوظبي العالمي	100.00	شركة تابعة	كلي
فيرتيغلوب ديستربيوشن ليمتد	الإمارات العربية المتحدة - سوق أبوظبي العالمي	100.00	شركة تابعة	كلي
فيرتيجلوب فيرتيلايزير ترايدينج ليمتد	الإمارات العربية المتحدة - سوق أبوظبي العالمي[2]	100.00	شركة تابعة	كلي
ميدل ايست بتروكيميكال كوربوريشن ليمتد ("ميبكو")	الكايمان	100.00	شركة تابعة	كلي
أوراسكوم للإنشاء والصناعة ش.م.م	مصر	99.97	شركة تابعة	كلي
الشركة المصرية للصناعات الأساسية ش.م.م	مصر	75.00	شركة تابعة	كلي
فيرتيغلوب ميبكو هولدينغ ليمتد[3]	جزر العذراء البريطانية	100.00	شركة تابعة	كلي
فيرتيغلوب مينا بي. في.	هولندا	100.00	شركة تابعة	كلي
الشركة المصرية للأسمدة ش.م.م[1]	مصر	100.00	شركة تابعة	كلي
فيرتيغلوب فرنسا إس إيه إس	فرنسا	100.00	شركة تابعة	كلي
فيرتيغلوب جرين انفستمنتس ش.ذ.م.م	الإمارات العربية المتحدة	100.00	شركة تابعة	كلي
الشركة الوطنية للصيانة والتشغيل والخدمات الهندسية ذ.م.م[1]	مصر	100.00	شركة تابعة	كلي
أميرال أمونيا أوفرسيز ليمتد	جزر العذراء البريطانية	100.00	شركة تابعة	كلي
بي إس كي هولدنجز ليمتد	الكايمان	100.00	شركة تابعة	كلي
فيرتيغلوب فيرتيلايزر تريد آند سبلاي بي. في.[4، 1]	هولندا	100.00	شركة تابعة	كلي
فيرتيجلوب للخدمات ذ.م.م	مصر	100.00	شركة تابعة	كلي
فيرتيغلوب انترناشيونال تريدينج ذ.م.م.	الإمارات العربية المتحدة - المنطقة الحرة لمطار أبوظبي	100.00	شركة تابعة	كلي
فيرتيغلوب هولدينج انفستمنت ليمتد	الإمارات العربية المتحدة - سوق أبوظبي العالمي	100.00	شركة تابعة	كلي
مصر للهيدروجين الأخضر ش.م.م	مصر	20.00	شركة زميلة	حقوق الملكية
أمونيا بروجيكت كومبني آر إس سي ليمتد	الإمارات العربية المتحدة	30.00	مشروع مشترك	حقوق الملكية

[1] مملوكة للمجموعة من خلال شركة أوراسكوم للإنشاء والصناعة ش.م.م.
[2] كانت تقع سابقاً في جزر العذراء البريطانية
[3] معروفة سابقاً باسم أو سي أي ميبكو هولدينغ ليمتد
[4] معروفة سابقاً باسم أو سي أي فيرتيلايزر تريد آند سبلاي بي. في.

إيضاحات حول البيانات المالية الموحدة تابع
للسنة المنتهية في 31 ديسمبر

28. الأحداث اللاحقة

أجرت المجموعة مراجعة للأحداث اللاحقة لتاريخ التقرير حتى تاريخ إصدار البيانات المالية، وخلصت إلى عدم وجود أحداث هامة أخرى تستدعي الاعتراف بها أو الإفصاح عنها في البيانات المالية، بخلاف البنود المفصح عنها أدناه:

توزيعات الأرباح للنصف الثاني من سنة 2024

في 7 فبراير 2025، اقترح مجلس الإدارة توزيعات أرباح بمبلغ 125 مليون دولار أمريكي (أي ما يعادل 0.015 دولار أمريكي للسهم الواحد) للنصف الثاني من السنة المالية المنتهية في 31 ديسمبر 2024. وسيتم النظر في هذه التوصية من قبل المساهمين في اجتماع الجمعية العمومية السنوي.

الملحقات 1:
الاستدامة

ملاحظة منهجية

معايير إعداد التقارير

بالنسبة للمعلومات حول مبادئ الاستدامة البيئية والاجتماعية الواردة في تقرير عام 2024، قامت فيرتيغلوب بإعداد هذا التقرير بالامتثال لأفضل الممارسات العالمية والمعايير التي أقرتها المبادرة العالمية لإعداد التقارير (GRI)، ومعايير إعداد التقارير المطورة كما هو موضح بالتفصيل في قسم ملاحظة منهجية. كما تلتزم الشركة بتطبيق المتطلبات المحلية في دولة الإمارات العربية والدول الأخرى التي تعمل بها الشركة، إلى جانب توصيات مجلس معايير محاسبة الاستدامة (SASB)، وفريق العمل المعني بالافصاحات المالية المتعلقة بالمناخ (TCFD).

حدود ونطاق هذا التقرير

يشمل نطاق المعلومات حول مبادئ الاستدامة البيئية والاجتماعية والحوكمة المذكورة في هذا التقرير أعمال مجموعة فيرتيغلوب والشركات التابعة لها (ويُشار إليها بـ "فيرتيغلوب" أو "الشركة") خلال الفترة من 1 يناير 2024 وحتى 31 ديسمبر 2024، ما لم يُذكر خلاف ذلك، مع التركيز على الموضوعات الجوهرية لشركة فيرتيغلوب الواردة في قسم تقييم الأثر المادي لممارسات الاستدامة في الصفحات 33 – 35 من التقرير.

وفي إطار نهج فيرتيغلوب لإعداد التقارير حول ممارسات الاستدامة البيئية والاجتماعية والحوكمة، تشير الحدود التنظيمية إلى المنشآت التي تقوم الشركة بإدارتها بشكل مباشر، والتي تشمل جميع المنشآت الانتاجية التابعة في الإمارات ومصر والجزائر إلى جانب مراكز الخدمات المشتركة ومكاتب الشركة، مع استبعاد منشآت التخزين وأنشطة التوزيع والتي يتم إدارتها من قبل أطراف خارجية ولا تمتلك فيرتيغلوب سيطرة تشغيلية عليها.

الحد الأدنى لاستبعاد مصادر الانبعاثات

مرت عمليات تقييم انبعاثات غازات الاحتباس الحراري لشركة فيرتيغلوب بمراحل متطورة حتى وصلت لأفضل وسائل وسياسات التقييم، وعلى هذا الأساس يتم استبعاد مصادر الانبعاثات بالشركة التي تساهم بنسبة ضئيلة في إجمالي الانبعاثات من هذا التقييم مع توضيح سبب هذا الاستبعاد. وحرصًا على تقديم تقييم يتميز بدقة البيانات وتوضيح جميع المصادر الجوهرية للانبعاثات، قامت الشركة باعتماد منهج مدعوم بافتراضات رئيسية تفسر مدى أهمية بعض مصادر الانبعاثات ضمن عملية التقييم الشامل. واستنادًا لهذا المنهج العلمي، تم استبعاد المكاتب الإدارية من البيانات البيئية المتعلقة بمصادر انبعاثات غازات الاحتباس الحراري من الشركة ضمن النطاقين الأول والثاني، وكذلك بيانات المياه والمخلفات. وتجدر الاشارة إلى أن مصادر الانبعاثات المستبعدة من التقييم تساهم في إجمالي الانبعاثات بنسبة تقل عن نسبة الحد الأدنى المقرر للاستبعادات البالغة 1%، وبوجه عام، تمثل جميع المصادر المستبعدة أقل من 2% من إجمالي تقييم انبعاثات غازات الشركة من جميع أنشطتها حول العالم.

إعادة صياغة المعلومات والبيانات

يتم الإشارة إلى أي تغير أو تحديث في بيانات الممارسات البيئية والاجتماعية والحوكمة المذكورة في التقرير.

قد تحتاج فيرتيغلوب إلى تغير أو تحديث البيانات المتعلقة بالممارسات البيئية والاجتماعية والحوكمة نتيجة للأسباب التالية:

- التغيير في منهجية القياس.
- التغيرات الهيكلية في الشركة، بما في ذلك عمليات الاستحواذ والتخارج.
- تطوير منهجية جمع وحساب البيانات.
- التغيرات في متطلبات التقارير والبيانات غير المالية، بما في ذلك معاملات تحويل وحدات القياس.

البيانات البيئية

التقارير حول استهلاك الطاقة وانبعاثات غازات الاحتباس الحراري

تقوم فيرتيغلوب بقياس والإفصاح عن استهلاك الطاقة وحجم انبعاثات غازات الاحتباس الحراري الناتجة عن عملياتها التشغيلية، وذلك بالاستناد إلى أفضل الممارسات وفق المعيار المؤسسي للمُحاسبة وإعداد التقارير الخاص ببروتوكول غازات الاحتباس الحراري.

كما تواصل الشركة العمل على تحسين آليات رقابة العمليات التشغيلية لضمان تقديم بيانات شاملة حول حجم انبعاثات غازات الاحتباس الحراري وبصورة أكثر دقة.

ويتضمن نهج التحكم الشامل قياس انبعاثات غازات الاحتباس الحراري من خلال ضرب بيانات الأنشطة في عوامل الانبعاثات، وذلك على مستوى جميع مصادر الانبعاثات.

انبعاثات غازات الاحتباس الحراري المباشرة (النطاق الأول) (✓)

تستخدم فيرتيغلوب الغاز الطبيعي في جميع عملياتها التشغيلية سواء كمدخل خام في عملية الإنتاج أو استخدامه كوقود. يتم تسجيل الانبعاثات الناتجة عن استخدام الغاز الطبيعي في العمليات الإنتاجية ضمن انبعاثات النطاق الأول.

يتم الإفصاح عن حجم استهلاك الغاز الطبيعي المستخدم في العمليات الإنتاجية من خلال البيانات المسجلة في عقود شراء الغاز من الجهات الخارجية، والتي تتضمن قياس كمية الغاز بوحدة (القيمة الحرارية الدنيا LHV)، ثم يتم تحويل البيانات ليتم الإفصاح عنها بوحدة قياس (التيرا جول TJ) باستخدام عوامل تحويل وحدات القياس الملائمة للغاز.

جدير بالذكر أن الشركة تقوم بتوحيد جودة الغاز المستخدم في جميع منشآت الإنتاج من أجل دقة إعداد تقارير الإبلاغ عن انبعاثات غاز الاحتباس الحراري، كما تقوم بالحساب من خلال استخدام متوسط عامل انبعاث موحد يبلغ 56.5 طنًا من مكافئ ثاني أكسيد الكربون (tCO_2e) لكل تيرا جول (Tj) من الغاز الطبيعي المستخدم. المصدر: الوثيقة الرسمية الهولندية لمراقبة الانبعاثات / التقدير السنوي لعامل انبعاث غاز ثاني أكسيد الكربون الصادر بنهاية ديسمبر 2019.

انبعاثات غازات الاحتباس الحراري (النطاق الأول) ثاني أكسيد الكربون للصناعات التحويلية (✓)

يتم تسجيل ثاني أكسيد الكربون الناتج عن منشآت إنتاج الأمونيا التابعة لفيرتيغلوب ضمن انبعاثات غازات الاحتباس

يتم الإشارة إلى مجموعة من مؤشرات الأداء بالرمز "(✓)" والتي تشير إلى أن تلك المؤشرات خضعت للدقيق الخارجي من خلال شركة برايس ووترهاوس كوبرز (PwC) خلال الفترة المنتهية 31 ديسمبر 2024.

ملاحظة منهجية - تابع

الحراري (النطاق الأول) ثاني أكسيد الكربون للصناعات التحويلية. ويرجع ذلك إلى أن ثاني أكسيد الكربون الناتج عن احتراق الغاز في مصانع الأمونيا يعد من الانبعاثات المباشرة الناتجة عن أنشطة الشركة، بالإضافة إلى ذلك يتم تصنيف ثاني أكسيد الكربون للصناعات التحويلية ضمن انبعاثات النطاق الأول، وذلك وفق منهجية نظام الاتحاد الأوروبي لتداول الانبعاثات.[1]

يتم احتساب الانبعاثات باستخدام معامل انبعاث يبلغ 0.733 طن من مكافئ ثاني أكسيد الكربون (tCO e) لكل إنتاج طن متري من اليوريا. يعتمد هذا المعامل من أجل حساب كمية ثاني أكسيد الكربون المستخدم في عمليات إنتاج اليوريا في صورتها النهائية، بحيث يصبح ثاني أكسيد الكربون أحد المكونات الرئيسية لمنتج اليوريا في صورته النهائية.

انبعاثات غازات الاحتباس الحراري غير المباشرة النطاق الثاني (✓)

يشير هذا المؤشر إلى الانبعاثات الناتجة عن استهلاك الكهرباء في فيرتيغلوب، وذلك نظرًا لعدم قيام الشركة بشراء طاقة لأغراض عمليات التبخير أو التبريد خلال فترة إعداد التقرير. ويتم حساب والإفصاح عن حجم انبعاثات النطاق الثاني بالاستناد إلى بيانات استهلاك الكهرباء المسجلة عقود الشراء من الجهات الخارجية.

تعكس انبعاثات النطاق الثاني في المنشآت التشغيلية إلى متوسط كثافة انبعاثات شبكات استهلاك الطاقة في مواقع الانتاج. وخلال عام 2024، استندت فيرتيغلوب إلى عوامل الانبعاثات الصادرة عن وكالة الطاقة الدولية عام 2023 لتحويل الطاقة إلى مكافئ ثاني أكسيد الكربون في جميع منشآت الإنتاج التابعة على النحو التالي:

- **الجزائر:** 0.5099 كجم مكافئ ثاني أكسيد الكربون/ كيلووات.
- **مصر:** 0.4019 كجم مكافئ ثاني أكسيد الكربون/ كيلووات في ساعة.
- **الإمارات العربية المتحدة:** 0.4741 كجم مكافئ ثاني أكسيد الكربون/كيلووات في ساعة.

تعكس **انبعاثات النطاق الثاني (الناتجة عن إنتاج الطاقة التي تشتريها الشركة - على أساس السوق) (✓)** الانبعاثات الناتجة عن مصادر الطاقة الكهربائية التي تختارها الشركات بشكل مباشر، بما يتماشى مع بروتوكول غازات الاحتباس الحراري. وعلى هذا الأساس، يتم اعتماد معاملات الانبعاثات من خلال شهادات دولية (مثل شهادات الطاقة المتجددة الدولية) لإثبات أن مصدر الطاقة الكهربائية المستخدم هو مصدر لطاقة متجددة.

قامت فيرتيغلوب بشراء شهادات خصائص الطاقة لتغطية إجمالي استهلاك الشركة للكهرباء المشتراة من مصادر الطاقة المتجددة في منشآتها في الإمارات (فيرتيل) ومصر (الشركة المصرية للصناعات الأساسية).

في هذه الحالة، يتم الاحتساب من خلال ناتج ضرب حجم الطاقة الكهربائية المستخدمة التي تقع ضمن نطاق شهادات الطاقة المتجددة الدولية في صفر، وبالتالي يتم الإبلاغ عن الانبعاثات الناتجة على أنها صفر. ومن هذا المنطلق، يتم الإبلاغ عن انبعاثات النطاق 2 على أساس السوق على إنها الانبعاثات المتبقية بعد استبعاد الانبعاثات الناتجة عن مصادر الطاقة المغطاة بشهادات الطاقة المتجددة الدولية التي تم شراؤها لمنشآت الإنتاج بالإمارات ومصر، مع احتساب الانبعاثات الناتجة عن استهلاك الكهرباء في منشأة الإنتاج بالجزائر.

إجمالي استهلاك الكهرباء من مصادر طاقة المتجددة (المشتراة) (✓):

يعكس إجمالي الكهرباء التي يتم تغطية استهلاكها من خلال شراء شهادات خصائص الطاقة الدولية.

إجمالي انبعاثات غازات الاحتباس الحراري - حسب بروتوكول غازات الاحتباس الحراري (النطاق١ + النطاق ٢) (✓)

يشير إلى إجمالي انبعاثات النطاق 1 والنطاق 2، باستثناء ثاني أكسيد الكربون المستخدم في إنتاج اليوريا.

إجمالي انبعاثات غازات الاحتباس الحراري - حسب منهجية نظام الاتحاد الأوروبي لتداول الانبعاثات (النطاق ١ +النطاق ٢ + ثاني أكسيد الكربون المستخدم في إنتاج اليوريا)(✓)

يشير إلى إجمالي انبعاثات النطاق 1 والنطاق 2، بما في ذلك ثاني أكسيد الكربون المستخدم في إنتاج اليوريا.

كثافة غازات الاحتباس الحراري

تشير كثافة انبعاثات غازات الاحتباس الحراري إلى إجمالي انبعاثات النطاقين الأول والثاني لكل وحدة من ناتج الأمونيا واليوريا عبر جميع المصادر المحتملة لانبعاثات غازات الاحتباس الحراري ضمن الحدود التنظيمية لشركة فيرتيغلوب. يتم حساب كثافة انبعاثات غازات الاحتباس الحراري والإفصاح عنها من خلال مؤشرين أداء رئيسيين على النحو التالي:

معدل كثافة انبعاثات غازات الاحتباس الحراري (النطاق1 + النطاق 2 + ثاني أكسيد الكربون المستخدم في إنتاج اليوريا) (أ): وهو عبارة ناتج قسمة إجمالي انبعاثات النطاق 1 والنطاق 2، بما في ذلك ثاني أكسيد الكربون المستخدم في الإنتاج، على إجمالي إنتاج الأمونيا بالطن المحتوى الغذائي.

معدل كثافة انبعاثات غازات الاحتباس الحراري (النطاق1 + النطاق 2) (✓): وهو عبارة ناتج قسمة إجمالي انبعاثات النطاق 1 والنطاق 2 على إجمالي إنتاج الأمونيا بالطن المحتوى الغذائي.

انبعاثات غازات الاحتباس الحراري (النطاق ٣)

النطاق الثالث، الفئة 1 - السلع والخدمات المشتراة: تتضمن هذه الفئة جميع الانبعاثات الصادرة عن الغاز الطبيعي الذي تقوم فيرتيغلوب بشراءه، بالإضافة إلى الانبعاثات المرتبطة بالمنتجات النهائية من النيتروجين التي تشتريها فيرتيغلوب لأغراض التصنيع والتجارة.

النطاق الثالث، الفئة 2 - السلع الرأسمالية: تتضمن جميع الانبعاثات الناجمة عن تصنيع السلع الرأسمالية التي تم شراؤها خلال فترة التقرير، وتشمل السلع الرأسمالية تلك التي تُصنف كأصول ثابتة أو معدات وممتلكات صناعية.

يتم الإشارة إلى مجموعة من مؤشرات الأداء بالرمز "(✓)" والتي تشير إلى أن تلك المؤشرات خضعت للتدقيق الخارجي من خلال شركة برايس ووترهاوس كوبرز (PwC) خلال الفترة المنتهية 31 ديسمبر 2024.

[1] يتم حساب والإفصاح عن انبعاثات غاز الميثان في مصنع فيرتيل بشكل منفصل عن حساب انبعاثات مكافئ ثاني أكسيد الكربون للصناعات التحويلية، وذلك في إطار التزامها بمتطلبات الإفصاح المنفصلة وفق لشراكة النفط والغاز والميثان.

ملاحظة منهجية - تابع

النطاق الثالث، الفئة 3 - الأنشطة المرتبطة بالوقود والطاقة (غير المدرجة في النطاق 1 أو 2): تُغطي هذه الفئة الانبعاثات المرتبطة بإنتاج وتوزيع ونقل الكهرباء والغاز الطبيعي المستخدم كوقود من قبل فيرتيغلوب. ولا يتم تضمين هذه الانبعاثات ضمن انبعاثات النطاق الثاني.

النطاق الثالث، الفئة 4 - عمليات النقل والتوزيع المرتبطة بعمليات الإنتاج: تشمل الانبعاثات الناتجة عن استهلاك الوقود في عمليات نقل المنتجات التي يتم توريدها إلى فيرتيغلوب. بالإضافة إلى الانبعاثات المرتبطة بعمليات الشحن الصادرة التي تتحمل الشركة تكاليفها.

النطاق الثالث، الفئة 5 - النفايات الناتجة عن العمليات التشغيلية: تشمل الانبعاثات الناتجة عن التخلص من النفايات ومعالجتها من قبل أطراف خارجية، والتي تنتج عن العمليات التشغيلية في جميع المنشآت التابعة لفيرتيغلوب.

النطاق الثالث، الفئة 6 - السفر لأغراض العمل: يتم حساب انبعاثات السفر لموظفي فيرتيغلوب بناءً على بيانات نظام المشتريات الخاص بالشركة.

النطاق الثالث، الفئة 7 - وسائل نقل الموظفين: تشمل هذه الفئة الانبعاثات الناجمة عن وسائل النقل المستخدمة من قبل موظفي فيرتيغلوب في رحلاتهم اليومية بين منازلهم وأماكن عملهم، بما في ذلك السيارات، الحافلات، القطارات، الطائرات، إضافةً إلى وسائل النقل الأخرى مثل المترو، الدراجات الهوائية، حيث يتم تقدير هذه الانبعاثات بناءً على متوسط بعض البيانات الاقتصادية ذات الصلة الخاصة بكل دولة.

النطاق الثالث، الفئة 8 – الأصول المستأجرة لأغراض عمليات الإنتاج: تتضمن الانبعاثات الناجمة عن تشغيل الأصول المستأجرة من قبل فيرتيغلوب خلال عام 2024، والتي لا تندرج ضمن النطاقين الأول والثاني.

النطاق الثالث، الفئة 9 - النقل والتوزيع النهائي: تشمل الانبعاثات الناتجة عن نقل وتوزيع المنتجات المباعة خلال العام، بين عمليات الشركة والمستهلك النهائي، وذلك في المركبات والمنشآت غير المملوكة أو المُدارة من قبل الشركة، بشرط ألا تتحمل الشركة تكاليف النقل.

النطاق الثالث، الفئة 10 - معالجة المنتجات المباعة: تتضمن بالانبعاثات الناجمة عن معالجة المنتجات الصناعية الوسيطة المباعة من قبل فيرتيغلوب.

النطاق الثالث، الفئة 11 - استخدام المنتجات المباعة: تشمل هذه الفئة الانبعاثات المباشرة وغير المباشرة الناتجة عن استخدام الأسمدة النيتروجينية المباعة من قبل فيرتيغلوب، حيث تتولد انبعاثات أكسيد النيتروز (N_2O) عند استخدام الأسمدة على التربة، بالإضافة إلى انبعاثات ثاني أكسيد الكربون (CO_2) عند احتراق الوقود المرتبط بها. وتقتصر هذه الفئة على المنتجات المستخدمة بشكل مباشر.

النطاق الثالث، الفئة 12 - معالجة المنتجات المباعة عند نهاية عمرها الافتراضي: يتم احتساب الانبعاثات المترتبة على التخلص من المنتجات المستخدمة في عمليات التصنيع، حيث تختلف هذه الانبعاثات حسب أساليب الإدارة المتبعة، مثل الدفن الصحي، الحرق، إعادة التدوير، أو سوء الإدارة البيئية.

النطاق الثالث، الفئة 13 - الأصول المستأجرة لأغراض عمليات التوزيع: تم استبعاد هذه الفئة من الحسابات، حيث اعتُبرت غير جوهرية، نظرًا لكون الأصول المؤجرة لا تولد انبعاثات ملحوظة أو ذات تأثير يُذكر.

النطاق الثالث، الفئة 14 – الامتيازات التجارية: لا تمتلك فيرتيغلوب أي مشاريع تعمل بنظام الامتياز التجاري، لذا لا تنطبق هذه الفئة على أنشطتها

النطاق الثالث، الفئة 15 - الاستثمارات: تم استبعاد هذه الفئة من التقرير، حيث لم يتم إدراج الانبعاثات المرتبطة باستثمارات فيرتيغلوب ضمن التقرير.

إجمالي استهلاك الطاقة (✓)

إجمالي استهلاك الطاقة هو مجموع إجمالي استهلاك كل من الغاز والكهرباء لجميع مصانع إنتاج الأمونيا واليوريا، ويشمل استهلاك الكهرباء من المصادر المتجددة وغير المتجددة.

معدل كثافة الطاقة (الأمونيا)

يتم حساب معدل كثافة الطاقة لمصانع الأمونيا فقط، من خلال قسمة استهلاك الطاقة لإنتاج الأمونيا على إنتاج الأمونيا بالأطن المتري.

معدل كثافة الطاقة (✓)

تُحسب كثافة الطاقة بقسمة إجمالي استهلاك الطاقة على إجمالي الإنتاج (بالطن المحتوى الغذائي).

المياه (✓)

يتم تعريف كل من المياه المسحوبة والمفرغة على أنها مياه أخرى، حيث تحتوي على أكثر من 1000 ملجم/لتر من إجمالي المواد الصلبة الذائبة.

ويتم استخدام نظام الحلقة المغلقة في مصنع فيرتيل بدولة الإمارات، حيث يتم تصريف غالبية كمية المياه المسحوبة إلى البحر مرة أخرى، مما يسهم في خفض استهلاك المياه.

إجمالي سحب المياه(✓)

يُقصد بسحب المياه إجمالي حجم المياه المسحوبة في المواقع التشغيلية التابعة للشركة من جميع المصادر المائية لاستخدامها خلال فترة التقرير.

تعتمد فيرتيغلوب بشكل أساسي على استخدام مياه البحر والمياه الجوفية لتلبية الطلب على المياه اللازمة لعملياتها التشغيلية، ويتم شراء المياه من خلال أطراف خارجية. تعد المياه البحر هي المصدر الرئيسي لعمليات الشركة التشغيلية في كل من الإمارات والجزائر، بينما تعد مياه الجوفية هي المصدر الرئيسي لعملياتها في مصر. وتقوم فيرتيغلوب بالإفصاح عن كميات سحب المياه (بالمليون متر مكعب) بالاستناد إلى البيانات الواردة في عقود الشراء من الأطراف الخارجية والبيانات التي توفرها أجهزة القياس.

يتم الإشارة إلى مجموعة من مؤشرات الأداء بالرمز "(✓)" والتي تشير إلى أن تلك المؤشرات خضعت للدقيق الخارجي من خلال شركة برايس ووترهاوس كوبرز (PwC) خلال الفترة المنتهية 31 ديسمبر 2024.

ملاحظة منهجية - تابع

إجمالي تصريف المياه (✓)

يُقصد بمخلفات المياه، إجمالي حجم المياه والسوائل الناتجة عن المواقع التشغيلية التابعة ويتم صرفها إلى الصرف السطحي أو الجوفي أو إلى مصدر صرف خارجي.

يتم مراقبة حجم مخلفات المياه والإفصاح عنها من خلال البيانات التي توفرها أجهزة القياس ذات الصلة في محطات التحلية ومحطات التناضح العكسي. وتختلف طرق تصريف المياه في كل محطة، ويشمل ذلك استخدام مجمعات التبخير أو تصريفها في البحر والآبار الكبيرة أو معالجتها وإعادة استخدامها مرة أخرى في الموقع.

إجمالي استهلاك المياه (✓)

يُقصد باستهلاك المياه، حجم المياه المسحوبة في المواقع التشغيلية التابعة ولا يتم صرفها مرة أخرى سواء إلى مصادر الصرف المائية، أو إلى مصدر صرف خارجي.

إجمالي كثافة المياه (✓)

يتم حساب كثافة المياه من خلال إجمالي كمية المياه المُستهلكة (بالمليون متر مكعب) مقسومًا على إجمالي الإنتاج (بالطن المحتوى الغذائي).

سحب وتصريف واستهلاك المياه في المناطق ذات قاعدة الإجهاد المائي المرتفعة أو بالغة الارتفاع (✓)

تقع جميع مواقع فيرتيغلوب الإنتاجية (فيرتيل في الإمارات والشركة المصرية للصناعات الأساسية في مصر ومسوفيرت في الجزائر) في مناطق ذات قاعدة الإجهاد المائي المرتفعة أو بالغة الارتفاع والتي قد تتعرض لمخاطر ندرة المياه.

المخلفات الصناعية

يتم الإفصاح عن حجم المخلفات الصناعية بالطن المتري، كما تعتمد بيانات المخلفات الصناعية على سجلات الشركات المحلية التابعة ويتم تصنيفها على أساس نوع المخلفات الصناعية.

البيانات الاجتماعية

إجمالي الموظفون (✓)

يُقصد بهم جميع الموظفين الذين يعملون في جميع المنشآت التابعة للمجموعة حتى 31 ديسمبر 2024. وقد تم تطوير مؤشرات الأداء الرئيسية للطاقات البشرية خلال عام 2024 لتشمل جميع الموظفين في المنشآت الصغيرة التابعة. ويتم الإفصاح عن العدد الإجمالي للموظفين وحسب الجنس.

المقاولون

يُقصد بهم الأطراف الخارجية الذين يمدون الشركة بالعمال في الأنشطة التشغيلية. ويختلف العدد الإجمالي للمقاولين على اساس احتياجات كل منشأة إنتاجية، والتي قد تحتاج إلى مزيد من الدعم في أنشطة مثل الصيانة والتعبئة وأنشطة النظافة.

فئات الموظفين

يتم تعريف الإدارة العليا والإدارة التنفيذية باعتبارها المستويات الإدارية الأقل بدرجة أو درجتين من رئيس قطاع العمليات (على مستوى الشركة) والرئيس التنفيذي (على مستوى الشركات التابعة. وتشير المناصب الوسطى بفريق الإدارة إلى جميع المناصب التي تندرج تحت فريق الإدارة العليا. كما تشير مناصب فريق العمل إلى جميع المهام الوظيفية التي تندرج تحت إشراف الإدارة الوسطى.

عدد الموظفين والدوران الوظيفي (✓)

الدوران الوظيفي يقصد به إجمالي عدد الموظفين الذين غادروا الشركة سواء بالاستقالة طوعًا أو الفصل أو التقاعد أو الوفاة أثناء العمل خلال فترة إعداد التقرير. ويستثنى من ذلك المتدربين الذي حصلوا على وظائف بدوام كلي بعد فترة التدريب. ويتم الإفصاح عن العدد الإجمالي للدوران الوظيفي وحسب الجنس.

يُقصد بالموظفين الجُدد إجمالي عدد الموظفين الذين انضموا إلى فيرتيغلوب خلال فترة إعداد التقارير. لا يتم اعتبار المتدربين ضمن المنضمين الجدد إلى الشركة. وبالتالي؛ يتم احتساب معدل الدوران الوظيفي والتوظيف بناء على إجمالي عدد الموظفين حتى 31 ديسمبر 2024

تقوم فيرتيغلوب بحساب وإعداد التقارير المتعلقة بعدد الموظفين ومعدل دوران الموظفين من خلال نظام الموارد البشرية الخاص بها، حيث تضم كل منشأة تابعة فريق منفصل للموارد البشرية يتولى مسؤولية إحصاء ومراجعة البيانات المتعلقة بعدد الموظفين ومعدل دوران الموظفين داخل المنشأة (الإجمالي وحسب الجنس) ومشاركتها مع فريق الموارد البشرية في مقر الشركة الرئيسي، مما يعكس التزام الشركة بمنهج قوي لإعداد تلك البيانات.

يتولى فريق الموارد البشرية في المقر الرئيسي للشركة مسؤولية جمع البيانات على مستوى المجموعة، والتي يتم استخدامها في إعداد التقارير السنوية.

سياسة المكافآت للموظفين

تشمل المكافآت ما يلي:

- الأجر الأساسي: وهي مكافأة نقدية ثابتة وقصيرة الأجل.
- المكافأة النقدية: وهي مجموع كل من الأجر الأساسي والبدلات النقدية والمكافآت والعمولات وتقاسم الأرباح النقدية وغيرها من أشكال الدفع النقدي المتغيرة.
- المكافأة المباشرة وهي مجموع المكافأة النقدية الإجمالية والقيمة العادلة الإجمالية لجميع الحوافز السنوية طويلة الأجل.

السلامة والصحة المهنية

يتم احتساب مؤشرات السلامة والصحة المهنية بما في ذلك، المتعاقدين واتباع التعريفات الخاصة بإدارة السلامة والصحة المهنية الأمريكية(OSHA)، ولا تتضمن تلك المؤشرات الإصابات التي قد تحدث خلال انتقال الموظفين من وإلى مكان العمل.

تقوم فيرتيغلوب بالإفصاح عن الوفيات وإجمالي معدل الحوادث القابلة للتسجيل بجميع منشآتها التابعة والشركات المتعاقدة

يتم الإشارة إلى مجموعة من مؤشرات الأداء بالرمز "(✓)" والتي تشير إلى أن تلك المؤشرات خضعت للدقيق الخارجي من خلال شركة برايس ووترهاوس كوبرز (PwC) خلال الفترة المنتهية 31 ديسمبر 2024.

ملاحظة منهجية - تابع

بصورة شهرية. ويتم جمع البيانات والتحقيق فيها وفقًا لإرشادات نظام إدارة الصحة والسلامة والبيئة الخاص بفيرتيغلوب وقواعد وإجراءات الإبلاغ عن الحوادث والتحقيق فيها.

الوفيات (إصابات مرتبطة بالعمل) (✓)

يشير مؤشر الأداء الرئيسي للوفيات إلى إجمالي عدد الموظفين والمقاولين المتوفيين نتيجة حوادث أو إصابات مرتبطة بالعمل.

إجمالي الحوادث القابلة للتسجيل (✓)

تُعرف الحوادث القابلة للتسجيل في فيرتيغلوب، وفقًا التعريفات الخاصة بإدارة السلامة والصحة المهنية (OSHA)، بأنها الإصابات والحالات المرضية القابلة للتسجيل والتي ينتج عنها غياب الموظف عن العمل لمدة أيام، أو توقفه عن العمل لفترة، أو الانتقال إلى وظيفة أخرى، وكذلك الحالات التي تستدعي الخضوع لعلاج الطبي وحالات فقدان الوعي.

يتم حساب معدل الحوادث المسجلة الإجمالي على النحو التالي:

عدد الحوادث المسجلة الإجمالي + الحالات المرضية × 200,000 ساعة عمل / (عدد ساعات عمل موظفي الشركة والمقاولين).

إجمالي معدل الإصابات الهادرة للوقت (✓)

يُقصد به الإصابات التي ينتج عنها غياب العامل عن العمل ليوم عمل كامل، يتم حسابها على النحو التالي:

عدد الإصابات الهادرة للوقت × 200,000 ساعة عمل / (عدد ساعات عمل موظفي الشركة والمقاولين).

وعند حساب المؤشر للموظفين والمقاولين بصورة منفصلة، يتم استخدام بيانات أيًا من الموظفين أو المقاولين فقط في المعادلة السابقة.

بيانات الحوكمة

حوادث الفساد المؤكدة (✓)

تقدم شركة فيرتيجلوب إفصاحات حول حوادث الفساد خلال فترة إعداد التقرير لتعزيز مستويات الشفافية بشأن الحوادث المتعلقة بالفساد والنتائج ذات الصلة.

تتبنى فيرتيغلوب سياسة صارمة لمكافحة الفساد ومنع الرشوة، حيث تتضمن تلك السياسة إطار منظومة مكافحة الفساد والرشوة في فيرتيغلوب وإجراءات التحقيق المتعلقة بها وكذلك آليات التعامل معها، بما في ذلك البرامج التدريبية حول مكافحة الفساد والتي تهدف إلى تعزيز مستويات الشفافية بشأن الإجراءات المطبقة لمكافحة وكشف والتعامل مع حوادث الفساد والرشوة، حيث يتم تقديم تلك البرامج التدريبية لجميع موظفي الشركة إلى جانب المقولين والموردين.

كذلك تمتلك فيرتيغلوب فريق امتثال مركزي يعمل بالتعاون مع جميع المصانع والمكاتب والمنشآت التابعة للشركة لضمان تطبيق سياستها المتعلقة بقضايا الامتثال.

وفي ضوء ذلك، أتاحت الشركة نظام للإبلاغ عن الحوادث لجميع الموظفين على مستوى الشركة، ويستخدم النظام في تسجيل ورصد جميع الحوادث المتعلقة بالفساد والتحقيق فيها والإفصاح عنها.

في حالة وقوع حادث فساد، يتم تشكيل فريق مستقل لإجراء تحقيق حول الحادث، ثم يتم تقديم نتائج التحقيق إلى لجنة الامتثال بالشركة. يتم تأكيد وقوع حادث فساد بعد تأكيد نتائج التحقيق وقبولها من قبل لجنة الامتثال.

حوادث التمييز الموثوقة (✓)

وضعت فيرتيغلوب سياسات متنوعة لدعم ممارسات العمل الأخلاقية داخل الشركة، بما في ذلك مدونة قواعد السلوك، وسياسة حقوق الإنسان، وسياسة التنوع والشمول، وسياسة الإبلاغ عن المخالفات. كما تحرص الشركة على مشاركة هذه السياسات مع الموظفين منذ انضمامهم إلى فريق العمل، مع إتاحتها للاطلاع في أي وقت عبر نظام الشركة الداخلي.

تتبع حوادث التمييز الموثوقة نفس السياسة المطبقة في حوادث الفساد المؤكدة، حيث تخضع كل شكوى مُقدمة لتحقيق مستقل واتخاذ الإجراءات اللازمة ثم يتم تقديم نتائج التحقيق إلى لجنة الامتثال للفصل فيها وتأكيدها.

إجمالي الإنتاج (أ)

تقوم فيرتيغلوب بإنتاج الأسمدة النيتروجينية واليوريا من خلال 4 منشآت إنتاجية تقع في مواقع استراتيجية حول العالم كما هو موضح في الصفحات 35-33 من هذا التقرير.

اليوريا هي عبارة عن أسمدة نيتروجينية يتم إنتاجها من الأمونيا في مصانع إنتاج الأمونيا من خلال استخدام الغاز الطبيعي كمدخل خام مع النيتروجين المستخرج من الهواء. يتم التقاط كل من الأمونيا وثاني أكسيد الكربون الناتج أثناء عملية الإنتاج وإرسالها إلى مصانع إنتاج اليوريا.

تقدم شركة فيرتيجلوب تقريرًا عن إجمالي إنتاجها من حيث إجمالي محتوى النيتروجين (بالطن محتوى الغذائي) في الأمونيا، حيث يعد النيتروجين هو مصدر التغذية الرئيسي للنباتات في الأسمدة.

يُقاس إنتاج الأمونيا في مصانع إنتاجها عند طريق استخدام مقياس معياري صناعي لحساب إجمالي محتوى النيتروجين في الأمونيا المُرسَلة إلى مصانع الإنتاج.

التدقيق الخارجي

تم التعاقد مع شركة برايس ووتر هاوس كوبرز المحدودة (فرع سوق أبوظبي العالمي) كجهة خارجية مستقلة تقوم بعملية التدقيق الخارجي، وذلك بهدف مراجعة مجموعة من البيانات الخاصة أداء الممارسات البيئية والاجتماعية والحوكمة وفقًا لمعايير إعداد التقارير الداخلية المُطبقة في الشركة كما هو موضح في هذا الفصل. ويتم الإشارة إلى مؤشرات الأداء التي خضعت للدقيق الخارجي بالرمز "(✓)" في كل من قسم ملاحظة منهجية وقسم ملخص أداء الممارسات البيئية والاجتماعية والحوكمة في الصفحات 223 - 235 من هذا التقرير. كما تم الإشارة إلى التقرير الصادر عن المدقق المستقل الخارجي في التقرير السنوي لهذا العام. تم إصدار هذا التقرير في 8 إبريل 2025.

يتم الإشارة إلى مجموعة من مؤشرات الأداء بالرمز "(✓)" والتي تشير إلى أن تلك المؤشرات خضعت للدقيق الخارجي من خلال شركة برايس ووترهاوس كوبرز (PwC) خلال الفترة المنتهية 31 ديسمبر 2024.

القضايا الجوهرية وارتباطها بأهداف التنمية المستدامة

القضايا الجوهرية	الوصف	عمليات الإنتاج	العمليات التشغيلية المباشرة	عمليات التوزيع	أهداف التنمية المستدامة
اعتمادية المنتجات	تطوير وتحسين جودة المنتجات والخدمات بهدف تقليل الاعتماد على الموارد غير المتجددة، وخفض الآثار السلبية على البيئة، بما في ذلك، الأنشطة التي تساهم في تغيير المناخ وتلوث المياه والتربة، وفقدان التنوع البيولوجي، وتدهور النظام البيئي، فضلًا عن تعظيم المردود الإيجابي على المجتمع من خلال اتخاذ الإجراءات المناسبة للحد من المشكلات المتعلقة بالصحة والسلامة. وتعمل فيرتيغلوب على دعم إجراءات تحسين كفاءة استخدام الأسمدة وتطوير منتجات مستدامة منخفضة الكربون لخفض البصمة الكربونية الناتجة عن أنشطة التوزيع.			•	٢ القضاء التام على الجوع ١٢ والإنتاج المسؤولان ١٣ العمل المناخي ١٥ الحياة في البر ١٧ عقد الشراكات تحقيق الأهداف
الأنشطة المتعلقة بتغيير المناخ (باستثناء أنشطة التوزيع)	ينتج عن استخدام الوقود والكهرباء المستخدمة في العمليات التشغيلية؛ انبعاث غازات الاحتباس الحراري بالمصانع وسلاسل الإمداد المتعلقة بمراحل الإنتاج (أي استخلاص الغاز الطبيعي وعمليات النقل)، مما يؤدي إلى حدوث تغيرات طويلة الأجل في المناخ وبعض الآثار المتعلقة بالتنوع البيولوجي. وفي سبيل الحد من هذه الآثار، ينبغي خفض استهلاك الطاقة وانبعاثات غازات الاحتباس الحراري (النطاق ١ و٢)، مما يتيح الفرصة للارتقاء بكفاءة استخدام الموارد، والحصول على مصادر الطاقة المتجددة وإطلاق مشروعات جديدة في مجال الأمونيا منخفضة الكربون ومصادر الطاقة المتجددة.	•	•		٧ طاقة نظيفة وبأسعار معقولة ١٣ العمل المناخي
الحفاظ على الصحة والسلامة ورفاهية الموظفين	تهيئة بيئة عمل صحية وآمنة تساهم في الحفاظ على السلامة الجسدية والنفسية للموظفين والشركات المتعاقدة. ويشمل ذلك ضمان العمليات التشغيلية والحفاظ على سلامة الموظفين والشركات المتعاقدة والحصول على مياه الشرب نظيفة وتوفير مرافق الصرف الصحي لتحقيق معايير النظافة الصحية المطلوبة.		•	•	٨ العمل اللائق ونمو الاقتصاد
استهلاك المياه في العمليات التشغيلية	تأثير واعتماد العمليات التشغيلية على توافر المياه العذبة، ومياه البحر، وجودتها، وتوزيعها. الإجراءات التي تتخذها الشركة للحد من المخاطر وخفض الآثار فضلًا عن مواكبة التغيرات البيئية: تحسين كفاءة استخدام المياه مع مرور الوقت، وتجنب استخدام المياه العذبة في المواقع الإنتاجية وتصريف مياه الصرف بصورة آمنة.	•	•	•	٦ المياه النظيفة والنظافة الصحية
مشاركة الموظفين والكوادر وتنمية الطاقات البشرية	استقطاب أفضل الكفاءات والحفاظ عليها وتنمية الطاقات البشرية من خلال تبني سياسات وممارسات تتعلق بإدارة الكفاءات، وتساهم في التطوير الوظيفي لفريق العمل وتوفير فرص التعلم وتعزيز مشاركة الموظفين، بالإضافة إلى توفير بيئة عمل صحية تتسم بالشمولية والتخطيط المستقبلي.		•		٨ العمل اللائق ونمو الاقتصاد
ممارسات الأعمال المسؤولة	وضع سياسات وممارسات تضمن أن أعمال الشركة ترتكز على بعض القيم والمبادئ التي تدعم السلوكيات الأخلاقية وعملية اتخاذ القرارات وحماية خصوصية البيانات والحد من المخاطر المالية وتقديم المساهمات الاقتصادية الإيجابية.	•	•	•	١٢ والإنتاج المسؤولان

القضايا الجوهرية وارتباطها بأهداف التنمية المستدامة - تابع

القضايا الجوهرية	الوصف	عمليات الإنتاج	العمليات التشغيلية المباشرة	عمليات التوزيع	أهداف التنمية المستدامة
ثقافة التنوع والشمولية في بيئة العمل	توفير بيئة عمل شمولية ومتنوعة وضمان تحقيق مبدأ تكافؤ الفرص والمساواة بين الجنسين.		•		٥ المساواة بين الجنسين، ٨ العمل اللائق ونمو الاقتصاد
حقوق الإنسان والعاملين	دعم حقوق الأفراد وحرياتهم الأساسية المتعارف عليها دوليًا على مستوى الموظفين بالشركة وكافة حلقات سلسلة الإمداد.	•	•		٨ العمل اللائق ونمو الاقتصاد
استخدام الموارد والاقتصاد الدائري	لا تزال الشركة تعتمد على الوقود الأحفوري في عملياتها التشغيلية. وفي سبيل خفض الآثار البيئية الناتجة عن أعمال الشركة، تواصل فيرتيغلوب دراسة الطرق لاستخدام مصادر الطاقة المتجددة وإعادة تدوير المواد الخام المستخدمة في العمليات التشغيلية. كما تعكف الشركة على تقليل المخلفات الصناعية وتطبيق أطر الامتثال على كافة العمليات التشغيلية، والتخلص الآمن من المخلفات الصناعية الخطرة.	•	•		٢ القضاء التام على الجوع
التلوث غير الناتج عن غازات الاحتباس الحراري	الحد من ملوثات عمليات التصنيع غير الناتجة عن انبعاثات غازات الاحتباس الحراري مثل انبعاثات أكاسيد النيتروجين، وأكاسيد الكبريت، والمركبات العضوية المتطايرة، وملوثات التربة والمواد الخطرة والضارة التي تؤثر على صحة الإنسان والبيئة. تتخذ الشركة الإجراءات المناسبة للاستثمار في تحديث منشآت الإنتاج للحد من الآثار السلبية على المجتمعات المحيطة والبيئة.		•		١٣ العمل المناخي
مشاركة المجتمع المحلي	تأسيس علاقات مثمرة مع المجتمعات التي نعمل بها وتوطيدها من خلال إطلاق مشروعات مجتمعية وتطبيق ممارسات الشراء المحلية.	•		•	٨ العمل اللائق ونمو الاقتصاد

ملخص أداء الممارسات البيئية والاجتماعية والحوكمة

يوضح الجدول التالي أداء الممارسات البيئية والاجتماعية والحوكمة.

الإفصاح	وحدة القياس	2022	2023	2024	المرجع
البيئة					
الطاقة					
إجمالي استهلاك الكهرباء من مصادر الطاقة غير المتجددة (المشتراة)	تيرا جول	848	895	983	GRI 302-1
(✓) إجمالي استهلاك الكهرباء من مصادر طاقة متجددة (المشتراة)	تيرا جول	1,543	1,544	1,657	GRI 302-1
إجمالي استهلاك الكهرباء	تيرا جول	2,392	2,439	2,640	GRI 302-1, ADX E3
إجمالي استهلاك الطاقة المستخدمة لإنتاج الأمونيا	تيرا جول	141,600	140,946	137,906	GRI 302-1, RT-CH-130a.1
(✓) إجمالي استهلاك الطاقة	تيرا جول	162,654	161,691	158,482	GRI 302-1, RT-CH-130a.1
نسبة استهلاك الوقود من مصادر طاقة غير متجددة	%	100%	100%	100%	ADX E5, RT-CH-130a.1
نسبة استهلاك الكهرباء من مصادر طاقة متجددة	%	65%	63%	63%	ADX E5, RT-CH-130a.1
نسبة استهلاك الكهرباء من مصادر الطاقة غير المتجددة	%	35%	37%	37%	ADX E5
(✓) إجمالي الإنتاج	مليون طن محتوى غذائي	3.0	3.1	3.0	GRI 302-3, ADX E4, RT-CH-000.A
معدل كثافة الطاقة (الأمونيا)[1]	تيرا جول / طن من الإنتاج الكلي للأمونيا	38.44	37.37	37.64	GRI 302-3, ADX E4
(✓) معدل كثافة الطاقة	جيجا جول / مليون طن محتوى غذائي	53.6	52.1	52.5	GRI 302-3, ADX E4
انبعاثات غازات الاحتباس الحراري					
(✓) انبعاثات غازات الاحتباس الحراري (النطاق الأول)	مليون طن من مكافئ ثاني أكسيد الكربون	5.87	5.58	5.59	GRI 305-1, ADX E1
(✓) انبعاثات غازات الاحتباس الحراري (الناتجة عن إنتاج الطاقة التي تشتريها الشركة) النطاق الثاني [2]	مليون طن من مكافئ ثاني أكسيد الكربون	0.13	0.13	0.14	GRI 305-1, ADX E1
(✓) انبعاثات غازات الاحتباس الحراري (النطاق الأول) ثاني أكسيد الكربون للصناعات التحويلية	مليون طن من مكافئ ثاني أكسيد الكربون	3.18	3.43	3.07	GRI 305-3

يتم الإشارة إلى مجموعة من مؤشرات الأداء بالرمز "(✓)" والتي تشير إلى أن تلك المؤشرات خضعت للدقيق الخارجي من خلال شركة برايس ووترهاوس كوبرز (PwC) خلال الفترة المنتهية 31 ديسمبر 2024.

1 يرجع ارتفاع معدل استهلاك الطاقة إلى انخفاض إجمالي استهلاك الطاقة بنسبة 2% وانخفاض إجمالي الإنتاج بنسبة 3% مقارنة بعام 2023. وذلك نتيجة عمليات الإغلاق المخطط لها.

2 بلغ حجم انبعاثات النطاق الثاني بمواقع فيرتيغلوب 0.34 مليون طن مكافئ من غاز ثاني الأكسيد الكربون خلال عام 2024 نتيجة قيام الشركة بشراء شهادات خصائص الطاقة لتغطية استهلاك الشركة للكهرباء المشتراة من مصادر الطاقة المتجددة في منشآت مصر ودول الإمارات. وللمزيد من المعلومات يرجى الرجوع إلى المنهجية.

ملخص أداء الممارسات البيئية والاجتماعية والحوكمة - تابع

الإفصاح	وحدة القياس	2022	2023	2024	المرجع
البيئة					
(✓) إجمالي انبعاثات غازات الاحتباس الحراري - حسب بروتوكول غازات الاحتباس الحراري (النطاق 1 +النطاق 2)	مليون طن من مكافئ ثاني أكسيد الكربون	6.00	5.70	5.73	
(✓) إجمالي انبعاثات غازات الاحتباس الحراري - حسب منهجية نظام الاتحاد الأوروبي لتداول الانبعاثات (النطاق 1 +النطاق 2 + ثاني أكسيد الكربون للصناعات التحويلية)	مليون طن من مكافئ ثاني أكسيد الكربون	9.18	9.13	8.79	
(✓) معدل كثافة انبعاثات غازات الاحتباس الحراري (النطاق 1 + النطاق 2)	مليون طن من مكافئ ثاني أكسيد الكربون / مليون طن محتوى غذائي	1.98	1.84	1.90	GRI 305-4, ADX E1
(✓) معدل كثافة انبعاثات غازات الاحتباس الحراري (النطاق 1 + النطاق 2 + ثاني أكسيد الكربون المستخدم في إنتاج اليوريا) [1]	مكافئ ثاني أكسيد الكربون بالطن / مليون طن محتوى غذائي	3.03	2.94	2.91	GRI 305-4, ADX E2
انبعاثات غازات الاحتباس الحراري النطاق 3	مليون طن من مكافئ ثاني أكسيد الكربون	لم يتم الإفصاح من قبل	18.07	19.97	GRI 305-3, ADX E1
انبعاثات غازات الاحتباس الحراري النطاق 3 - مراحل قبل الإنتاج	مليون طن من مكافئ ثاني أكسيد الكربون	لم يتم الإفصاح من قبل	3.40	3.44	
انبعاثات غازات الاحتباس الحراري النطاق 3 - مراحل بعد الإنتاج	مليون طن من مكافئ ثاني أكسيد الكربون	لم يتم الإفصاح من قبل	14.67	16.53	
انبعاثات النطاق 1 المشمولة ضمن لوائح تقييد الانبعاثات	% (النطاق 1 – مباشر)	0%	0%	0%	RT-CH-110a.1
الانبعاثات غير الناتجة عن غازات الاحتباس الحراري					
أكاسيد النيتروجين	طن	2,020	2,313	1,986	GRI 305-7, RT-CH-120a.1
أكاسيد الكبريت	طن	107	32	35	GRI 305-7, RT-CH-120a.1
ملوثات الهواء الخطرة	طن	29	173	164	GRI 305-7, RT-CH-120a.1
إجمالي الانبعاثات غير الناتجة عن غازات الاحتباس الحراري	طن	2,156	2,518	2,185	ADX E2
إجمالي معدل كثافة الانبعاثات غير الناتجة عن غازات الاحتباس الحراري	طن/ مليون طن محتوى غذائي	0.71	0.81	0.72	ADX E2
المخلفات السائلة والصلبة					
إعادة استخدام / تدوير / استرجاع المخلفات الخطرة	ألف طن متري	0.71	0.75	0.72	GRI 306-3, RT-CH-150a.1
معالجة / التخلص من المخلفات الخطرة	ألف طن متري	0.63	0.69	0.65	GRI 306-3, RT-CH-150a.1
إعادة استخدام / تدوير / استرجاع المخلفات غير الخطرة	ألف طن متري	0.15	0.31	1.03	GRI 306-3
معالجة / التخلص من المخلفات غير الخطرة	ألف طن متري	1.19	1.23	1.9	GRI 306-3
الإجمالي	**ألف طن متري**	**2.68**	**2.98**	**4.31**	**GRI 306-3**

يتم الإشارة إلى مجموعة من مؤشرات الأداء بالرمز "(✓)" والتي تشير إلى أن تلك المؤشرات خضعت للتدقيق الخارجي من خلال شركة برايس ووترهاوس كوبرز (PwC) خلال الفترة المنتهية 31 ديسمبر 2024.

1 يرجع انخفاض كثافة غازات الاحتباس الحراري إلى انخفاض حجم الانبعاثات. وبالمقارنة بعام 2023، انخفض إجمالي حجم انبعاثات غازات الاحتباس الحراري - منهجية نظام الاتحاد الأوروبي لتداول الانبعاثات (النطاق 1 + 2 + ثاني أكسيد الكربون المستخدم في إنتاج اليوريا) بمعدل سنوي 4%، بينما انخفض الإنتاج بنسبة 3% بسبب عمليات الإغلاق المخطط لها.

ملخص أداء الممارسات البيئية والاجتماعية والحوكمة - تابع

الإفصاح	وحدة القياس	2022	2023	2024	المرجع
البيئة					
المياه					
سحب المياه					
(✓) المياه الجوفية – المصادر الأخرى	مليون متر مكعب	6.82	10.16	9.36	GRI 303-3, RT-CH-140a.1
(✓) مياه البحر – المصادر الأخرى	مليون متر مكعب	46.51	40.74	38.72	GRI 303-3, RT-CH-140a.1
(✓) مياه من أطراف خارجية – المياه العذبة	مليون متر مكعب	6.05	0	0	GRI 303-3, RT-CH-140a.1
(✓) مياه من أطراف خارجية – المصادر الأخرى	مليون متر مكعب	3.12	11.16	11.09	GRI 303-3, RT-CH-140a.1
(✓) إجمالي استهلاك المياه	مليون متر مكعب	62.50	62.06	59.17	GRI 303-3, RT-CH-140a.1
(✓) المياه المستهلكة في المناطق ذات قاعدة الإجهاد المائي المرتفعة أو بالغة الارتفاع [1]	%	100	100	100	GRI 303-3, RT-CH-140a.1
تصريف المياه					
(✓) المياه الجوفية – مصادر أخرى	مليون متر مكعب	1.76	3.25	3.38	GRI 303-4, RT-CH-140a.1
(✓) مياه البحر – مصادر أخرى	مليون متر مكعب	38.93	31.01	29.02	GRI 303-4, RT-CH-140a.1
(✓) مياه من أطراف خارجية – مصادر أخرى	مليون متر مكعب	0	0.72	0.89	GRI 303-4, RT-CH-140a.1
(✓) إجمالي تصريف مياه	مليون متر مكعب	40.69	34.98	33.29	GRI 303-4, RT-CH-140a.1
(✓) تصريف المياه في المناطق ذات قاعدة الإجهاد المائي المرتفعة أو بالغة الارتفاع [1]	%	100	100	100	GRI 303-4, RT-CH-140a.1
استهلاك المياه وتخزينها					
(✓) إجمالي استهلاك المياه	مليون متر مكعب	21.81	27.08	25.88	GRI 303-5, ADX E6, RT-CH-140a.1
بما يشمل المياه المسترجعة، والمعاد استخدامها/ المعاد تدويرها (الري، ووحدات معالجة مياه الصرف الصحي)	مليون متر مكعب	لم يتم الإفصاح من قبل	1.58	1.81	ADX E6
بما يشمل تخزين المياه	مليون متر مكعب	0.03	0.51	0.50	GRI 303-5
(✓) استهلاك المياه في المناطق ذات قاعدة الإجهاد المائي المرتفعة أو بالغة الارتفاع	%	100	100	100	GRI 303-5, RT-CH-140a.1
عدم الامتثال					
تجاوزات تصاريح المياه	#	0	0	**0**	SASB RT-CH-140a.2.
حالات عدم الالتزام بحدود تصريف المياه	#	0	0	**0**	GRI 303-4
كثافة المياه					
(✓) كثافة استهلاك المياه	مليون متر مكعب/مليون طن محتوى غذائي	7.19	8.72	**8.58**	

يتم الإشارة إلى مجموعة من مؤشرات الأداء بالرمز "(✓)" والتي تشير إلى أن تلك المؤشرات خضعت للتدقيق الخارجي من خلال شركة برايس ووترهاوس كوبرز (PwC) خلال الفترة المنتهية 31 ديسمبر 2024.

1 تستند البيانات إلى أطلس مخاطر المياه (Aqueduct Water Risk Atlas).

ملخص أداء الممارسات البيئية والاجتماعية والحوكمة - تابع

الإفصاح	وحدة القياس	2022	2023	2024	المرجع
الصحة والسلامة					
الصحة والسلامة - الموظفون					
% من الموظفين المشمولين في نظام إدارة الصحة والسلامة المهنية	%	100%	100%	100%	
إجمالي الحوادث القابلة للتسجيل	#	5	2	1	GRI 403-9, ADX S7
(✓) إجمالي معدل الحوادث القابلة للتسجيل	لكل 200 ألف ساعة عمل	0.19	0.07	0.04	GRI 403-9, ADX S7, RT-CH-320a.1
إجمالي إصابات العمل وخيمة العواقب	#	0	0	0	GRI 403-9
معدل إصابات العمل وخيمة العواقب (باستثناء الوفيات)	لكل 200 ألف ساعة عمل	0	0	0	GRI 403-9
(✓) معدل الإصابات الهادرة للوقت	لكل 200 ألف ساعة عمل	0	0.07	0.04	
(✓) الوفيات (إصابات مرتبطة بالعمل)	#	0	0	0	GRI 403-9, ADX S7, RT-CH-320a.1
معدل الوفيات (إصابات ناتجة عن العمل)	لكل 200 ألف ساعة عمل	0	0	0	GRI 403-9
الصحة والسلامة – الشركات المتعاقدة					
% من الموظفين المشمولين في نظام إدارة الصحة والسلامة المهنية	%	100%	100%	100%	
إجمالي الحوادث القابلة للتسجيل	#	7	3	0	GRI 403-9, ADX S7, RT-CH-320a.1
(✓) إجمالي معدل الحوادث القابلة للتسجيل	لكل 200 ألف ساعة عمل	0.41	0.20	0	GRI 403-9, ADX S7
إجمالي إصابات العمل وخيمة العواقب	#	0	0	0	GRI 403-9
معدل إصابات العمل وخيمة العواقب (باستثناء الوفيات)	لكل 200 ألف ساعة عمل	0	0	0	GRI 403-9
(✓) معدل الإصابات الهادرة للوقت	لكل 200 ألف ساعة عمل	0.06	0.13	0	
(✓) الوفيات (إصابات مرتبطة بالعمل)	#	0	0	0	GRI 403-9, ADX S7, RT-CH-320a.1
معدل الوفيات (إصابات ناتجة عن العمل)	لكل 200 ألف ساعة عمل	0	0	0	GRI 403-9

يتم الإشارة إلى مجموعة من مؤشرات الأداء بالرمز "(✓)" والتي تشير إلى أن تلك المؤشرات خضعت للتدقيق الخارجي من خلال شركة برايس ووترهاوس كوبرز (PwC) خلال الفترة المنتهية 31 ديسمبر 2024.

ملخص أداء الممارسات البيئية والاجتماعية والحوكمة - تابع

الإفصاح	وحدة القياس	2022	2023	2024	المرجع
الصحة والسلامة					
الصحة والسلامة – المعدل الإجمالي					
إجمالي الإصابات القابلة للتسجيل	#	12	5	0	GRI 403-9
(✓) إجمالي معدل الإصابات القابلة للتسجيل	لكل 200 ألف ساعة عمل	0.27	0.12	0.02	GRI 403-9
(✓) إجمالي معدل الإصابات الهادرة للوقت	لكل 200 ألف ساعة عمل	0.02	0.10	0.02	
حوادث سلامة العمليات	#	7	7	0	RT-CH-540a.1
معدل الحوادث الكلي لسلامة العمليات	لكل 200 ألف ساعة عمل	0.16	0.18	0	RT-CH-540a.1
الحوادث البيئية	#	0	0	0	
معدل الحوادث البيئية	لكل 200 ألف ساعة عمل	0	0	0	
الصحة والسلامة – تأثير المنتجات والخدمات					
إجمالي عدد حوادث عدم الامتثال للوائح فيما يتعلق بتأثيرات المنتجات والخدمات على الصحة والسلامة التي أدت إلى فرض غرامات أو عقوبات	#	0	0	0	GRI 416-2
إجمالي عدد حوادث عدم الامتثال للوائح فيما يتعلق بتأثيرات المنتجات والخدمات على الصحة والسلامة التي أدت إلى الحصول على إخطارات	#	0	0	0	GRI 416-2
إجمالي عدد حوادث عدم الامتثال للقوانين الطوعية المتعلقة بتأثيرات المنتجات والخدمات على الصحة والسلامة	#	0	0	0	GRI 416-2

يتم الإشارة إلى مجموعة من مؤشرات الأداء بالرمز "(✓)" والتي تشير إلى أن تلك المؤشرات خضعت للتدقيق الخارجي من خلال شركة برايس ووترهاوس كوبرز (PwC) خلال الفترة المنتهية 31 ديسمبر 2024.

ملخص أداء الممارسات البيئية والاجتماعية والحوكمة - تابع

الإفصاح	وحدة القياس	2022	2023	2024	المرجع
اعتمادية المنتجات					
تصميم المنتج الذي يحقق الكفاءة خلال مرحلة الاستخدام					
إيرادات المنتجات المصممة لتحقيق كفاءة الموارد خلال مرحلة الاستخدام	الدولار الأمريكي	0	0	0	RT-CH-410a.1
إدارة المواد الكيميائية					
نسبة المنتجات حسب الإيرادات والتي تحتوي على مواد خطرة على الصحة والبيئة من الفئة 1 و2 حسب النظام المنسق عالميًا لتصنيف المواد الكيميائية ووسمها (GHS)	%	32.12%	27.52%	26.60%	RT-CH-410b.1
نسبة المنتجات (حسب الإيرادات) والتي خضعت لتقييم المخاطر	%	100%	100%	100%	RT-CH-410b.1
الكائنات المعدلة وراثيًا					
نسبة المنتجات حسب الإيرادات والتي تحتوي على كائنات معدلة وراثيًا	%	0	0	0	RT-CH-410c.1
ممارسات الأعمال المسؤولة					
الامتثال [1]					
قضايا الامتثال	#	38	11	1	
قضايا الامتثال جرى التحقيق فيها	#	38	11	1	
قضايا امتثال موثقة	#	13	1	0	
قضايا امتثال غير موثقة	#	24	10	1	
قضايا امتثال قيد التحقيق	#	1	0	0	
قضايا امتثال جوهرية	#	13	0	0	
بلاغات من مصادر مجهولة عبر الخط الساخن	#	0	8	6	
(✓) حوادث التمييز الموثقة	#	0	0	0	GRI 406-1
(✓) حوادث فساد مؤكدة	#	0	0	0	GRI 205-3
الشكاوى الموثقة بشأن انتهاكات خصوصية وفقدان بيانات العميل	#	0	0	0	GRI 418-1

يتم الإشارة إلى مجموعة من مؤشرات الأداء بالرمز "(✓)" والتي تشير إلى أن تلك المؤشرات خضعت للتدقيق الخارجي من خلال شركة برايس ووترهاوس كوبرز (PwC) خلال الفترة المنتهية 31 ديسمبر 2024.
[1] تشمل أرقام عام 2022 و2021 قضايا الامتثال وشكاوى فريق العمل. واعتبارًا من عام 2023، تقوم فيرتيغلوب بالإفصاح عن قضايا الامتثال (باستثناء شكاوى فريق العمل)

ملخص أداء الممارسات البيئية والاجتماعية والحوكمة - تابع

الإفصاح	وحدة القياس	2022	2023	2024	المرجع
الحوكمة					
التنوع					
الموظفين الذكور داخل هيئات الحوكمة بالشركة	عدد الموظفين	10	10	6	GRI 405-1, ADX G-1
الموظفات الإناث داخل هيئات الحوكمة بالشركة	عدد الموظفين	1	1	1	GRI 405-1, ADX G-1
الموظفين الذين تقل أعمارهم عن 30 عامًا داخل هيئات الحوكمة بالشركة	عدد الموظفين	0	0	0	GRI 405-1
الموظفين الذين تتراوح أعمارهم بين 30 و50 عامًا داخل هيئات الحوكمة بالشركة	عدد الموظفين	7	7	1	GRI 405-1
الموظفين الذين تزيد أعمارهم عن 50 عامًا داخل هيئات الحوكمة بالشركة	عدد الموظفين	4	4	6	GRI 405-1
نسبة الموظفين الذكور داخل هيئات الحوكمة بالشركة	%	91	91	86	GRI 405-1
نسبة الموظفات الإناث داخل هيئات الحوكمة بالشركة	%	9	9	14	GRI 405-1
نسبة الموظفين الذين تقل أعمارهم عن 30 عامًا داخل هيئات الحوكمة بالشركة	%	0	0	0	GRI 405-1
نسبة الموظفين الذين تتراوح أعمارهم بين 30 و50 عامًا داخل هيئات الحوكمة بالشركة	%	64	64	14	GRI 405-1
نسبة الموظفين الذين تزيد أعمارهم عن 50 عامًا داخل هيئات الحوكمة بالشركة	%	36	36	86	GRI 405-1

يتم الإشارة إلى مجموعة من مؤشرات الأداء بالرمز "(✓)" والتي تشير إلى أن تلك المؤشرات خضعت للتدقيق الخارجي من خلال شركة برايس ووترهاوس كوبرز (PwC) خلال الفترة المنتهية 31 ديسمبر 2024.

ملخص أداء الممارسات البيئية والاجتماعية والحوكمة - تابع

الإفصاح	وحدة القياس	2023[1]	2024	المرجع
الطاقات البشرية				
عدد الموظفين				
إجمالي عدد الموظفين الذكور (الجنس) بدوام كامل	المُعادل الوظيفي لدوام كامل	2,474	2,457.5	GRI 2-7
إجمالي عدد الموظفات الإناث (الجنس) بدوام كلي	المُعادل الوظيفي لدوام كامل	245	266	GRI 2-7
إجمالي موظفين الدوام الكامل في دولة الإمارات العربية المتحدة	المُعادل الوظيفي لدوام كامل	776	777.5	GRI 2-7
إجمالي موظفين الدوام الكامل في مصر	المُعادل الوظيفي لدوام كامل	1,113	1,107	GRI 2-7
إجمالي موظفين الدوام الكامل في الجزائر	المُعادل الوظيفي لدوام كامل	830	828	GRI 2-7
إجمالي موظفين الدوام الكامل في دول أخرى	المُعادل الوظيفي لدوام كامل	لم يتم الإفصاح من قبل	11	GRI 2-7
إجمالي عدد موظفين الدوام الكامل	**المُعادل الوظيفي لدوام كامل**	**2,719**	**2,723.5**	**GRI 2-7**
(✓) إجمالي عدد الموظفين الذكور	عدد الموظفين	2,476	2,459	GRI 2-7
(✓) إجمالي عدد الموظفات الإناث	عدد الموظفين	245	266	GRI 2-7
إجمالي عدد الموظفين في دولة الإمارات العربية المتحدة	عدد الموظفين	777	778	GRI 2-7
إجمالي عدد الموظفين في مصر	عدد الموظفين	1,113	1,107	GRI 2-7
إجمالي عدد الموظفين في الجزائر	عدد الموظفين	831	828	GRI 2-7
إجمالي عدد الموظفين في دول أخرى	عدد الموظفين	لم يتم الإفصاح من قبل	12	
(✓) **إجمالي عدد الموظفين**	**عدد الموظفين**	**2,721**	**2,725**	**GRI 2-7**
إجمالي عدد غير الموظفين	عدد الموظفين	لم يتم الإفصاح من قبل	**2,115**	**GRI 2-8**
نسبة الموظفين الذكور	**%**	**91**	**90**	**GRI 2-7**
نسبة الموظفين الإناث	**%**	**9**	**10**	**GRI 405-1, ADX S4**
إجمالي عدد الموظفين الذكور بعقد دائم	عدد الموظفين	2,322	2,318	GRI 405-1, ADX S4
إجمالي عدد الموظفات الإناث بعقد دائم	عدد الموظفين	237	246	GRI 2-7
إجمالي عدد الموظفين بعقد دائم	**عدد الموظفين**	**2,559**	**2,564**	**GRI 2-7**

يتم الإشارة إلى مجموعة من مؤشرات الأداء بالرمز "(✓)" والتي تشير إلى أن تلك المؤشرات خضعت للتدقيق الخارجي من خلال شركة برايس ووترهاوس كوبرز (PwC) خلال الفترة المنتهية 31 ديسمبر 2024.

[1] شهدت منهجية جمع البيانات خلال عام 2023 تطورًا بهدف المواءمة مع معايير المبادرة العالمية لإعداد التقارير وسوق أبوظبي للأوراق المالية، وكما تمت إضافة مؤشرات أداء رئيسية جديدة لضمان مزيد من الشفافية في عملية إعداد التقارير حول الطاقات البشرية، وبالتالي لم يتم ذكر بيانات عامي 2021 و2022 نظرًا للاختلافات والتغيرات التي طرأت على المنهجية.

ملخص أداء الممارسات البيئية والاجتماعية والحوكمة - تابع

الإفصاح	وحدة القياس	2023	2024	المرجع
الطاقات البشرية				
إجمالي عدد الموظفين الذكور بعقد مؤقت	عدد الموظفين	154	141	
إجمالي عدد الموظفات الإناث بعقد مؤقت	عدد الموظفين	8	20	GRI 2-7
إجمالي الموظفين بعقد مؤقت	**عدد الموظفين**	**162**	**161**	**GRI 2-7**
إجمالي الموظفين الذكور بدوام كامل	عدد الموظفين	2,473	2,458	GRI 2-7
إجمالي الموظفات الإناث بدوام كامل	عدد الموظفين	245	266	GRI 2-7
إجمالي الموظفين بدوام كامل	**عدد الموظفين**	**2,718**	**2,724**	**GRI 2-7**
إجمالي الموظفين الذكور بدوام جزئي	عدد الموظفين	3	1	GRI 2-7
إجمالي الموظفات الإناث بدوام جزئي	عدد الموظفين	0	0	GRI 2-7
إجمالي الموظفين بدوام جزئي	**عدد الموظفين**	**3**	**1**	**GRI 2-7, ADX S5**
نسبة إجمالي الموظفين بدوام جزئي	**%**	**0.11**	**0.04**	**ADX S5**
نسبة الموظفين المحليين في فرتيل بدولة الإمارات	**%**	**56.91**	**56.81**	**ADX S11**
الدوران الوظيفي				
إجمالي الدوران الوظيفي لمن هم دون 30 عامًا	عدد الموظفين	2	5	GRI 401-1
إجمالي الدوران الوظيفي لمن تتراوح أعمارهم بين 30 و50 عامًا	عدد الموظفين	80	63	GRI 401-1
إجمالي الدوران الوظيفي لمن تزيد أعمارهم عن 50 عامًا	عدد الموظفين	59	43	GRI 401-1
(✓) إجمالي الدوران الوظيفي بين الموظفين الذكور	عدد الموظفين	125	93	GRI 401-1
(✓) إجمالي الدوران الوظيفي بين الموظفات الإناث	عدد الموظفين	16	18	GRI 401-1
(✓) إجمالي عدد الموظفين فيما يتعلق بالدوران الوظيفي	**عدد الموظفين**	**141**	**111**	**GRI 401-1**
معدل الدوران الوظيفي	**معدل**	**5.18**	**4.07**	**GRI 401-1**

يتم الإشارة إلى مجموعة من مؤشرات الأداء بالرمز "(✓)" والتي تشير إلى أن تلك المؤشرات خضعت للتدقيق الخارجي من خلال شركة برايس ووترهاوس كوبرز (PwC) خلال الفترة المنتهية 31 ديسمبر 2024.

ملخص أداء الممارسات البيئية والاجتماعية والحوكمة - تابع

الإفصاح	وحدة القياس	2023	2024	المرجع
الطاقات البشرية				
الموظفون الجدد				
إجمالي عدد الموظفين الجدد دون 30 عامًا	عدد الموظفين	20	54	GRI 401-1
إجمالي الموظفين الجدد الذين تتراوح أعمارهم بين 30 و50 عامًا	عدد الموظفين	92	49	GRI 401-1
إجمالي الموظفين الجدد الذين تزيد أعمارهم عن 50 عامًا	عدد الموظفين	16	7	GRI 401-1
إجمالي عدد الموظفين الذكور الجدد	عدد الموظفين	102	77	GRI 401-1
إجمالي عدد الموظفات الإناث الجدد	عدد الموظفين	26	33	GRI 401-1
إجمالي عدد الموظفين الجدد	**عدد الموظفين**	**128**	**110**	**GRI 401-1**
معدل الموظفين الجدد	**معدل**	**4.70**	**4.04**	**GRI 401-1**
تنوع الموظفين				
فريق الإدارة العليا[1]				
نسبة الموظفين الذكور في فريق الإدارة العليا	%	85	84	GRI 405-1, ADX S4
نسبة الموظفات الإناث في فريق الإدارة العليا	%	15	16	GRI 405-1, ADX S4
نسبة الموظفين دون 30 عامًا في فريق الإدارة العليا	%	0	2	GRI 405-1
نسبة الموظفين الذين تتراوح أعمارهم بين 30 و50 عامًا في فريق الإدارة العليا	%	71	64	GRI 405-1
نسبة الموظفين الذين تزيد أعمارهم عن 50 عامًا في فريق الإدارة العليا	%	29	34	GRI 405-1
المناصب المتوسطة[1]				
نسبة الموظفين الذكور في المناصب المتوسطة	%	72	72	GRI 405-1, ADX S4
نسبة الموظفات الإناث في المناصب المتوسطة	%	28	28	GRI 405-1, ADX S4
نسبة الموظفين دون 30 عامًا في المناصب المتوسطة	%	0	2	GRI 405-1
نسبة الموظفين الذين تتراوح أعمارهم بين 30 و50 عامًا في المناصب المتوسطة	%	71	70	GRI 405-1
نسبة الموظفين الذين تزيد أعمارهم عن 50 عامًا في المناصب المتوسطة	%	29	28	GRI 405-1
فريق العمل[1]				
نسبة الموظفين الذكور في فريق العمل	%	92	92	GRI 405-1, ADX S4
نسبة الموظفات الإناث في فريق العمل	%	8	8	GRI 405-1, ADX S4
نسبة الموظفين دون 30 عامًا في فريق العمل	%	7	6	GRI 405-1
نسبة الموظفين الذين تتراوح أعمارهم بين 30 و50 عامًا في فريق العمل	%	77	75	GRI 405-1
نسبة الموظفين الذين تزيد أعمارهم عن 50 عامًا في فريق العمل	%	16	19	GRI 405-1

يتم الإشارة إلى مجموعة من مؤشرات الأداء بالرمز "(✓)" والتي تشير إلى أن تلك المؤشرات خضعت للتدقيق الخارجي من خلال شركة برايس ووترهاوس كوبرز (PwC) خلال الفترة المنتهية 31 ديسمبر 2024.
[1] يُرجى الاطلاع على قسم ملاحظة منهجية لمزيد من المعلومات حول تعريف فئات الموظفين.

ملخص أداء الممارسات البيئية والاجتماعية والحوكمة - تابع

الإفصاح	وحدة القياس	2023	2024	المرجع
الطاقات البشرية				
المكافآت				
متوسط المكافآت السنوية للموظفين	ألف دولار	84.4	84.4	
عدد سنوات الخدمة للموظفين				
نسبة الموظفين الذين يعملون لدى الشركة من 0 إلى 5 سنوات	%	20	23	
نسبة الموظفين الذين يعملون لدى الشركة من 6 إلى 10 سنوات	%	15	9	
نسبة الموظفين الذين يعملون لدى الشركة من 11 إلى 20 سنة	%	55	58	
نسبة الموظفين الذين يعملون لدى الشركة لأكثر من 21 سنة	%	10	10	
الوظائف الفنية				
إجمالي الذكور في الوظائف الفنية	عدد الموظفين	1,779	1,759	GRI 405-1
إجمالي الإناث في الوظائف الفنية	عدد الموظفين	45	56	GRI 405-1
إجمالي فريق العمل في الوظائف الفنية	**عدد الموظفين**	**1,824**	**1,815**	**GRI 405-1**
إجمالي الذكور في الوظائف غير الفنية	عدد الموظفين	697	700	GRI 405-1
إجمالي الإناث في الوظائف غير الفنية	عدد الموظفين	200	210	GRI 405-1
إجمالي فريق العمل في الوظائف غير الفنية	**عدد الموظفين**	**897**	**910**	**GRI 405-1**
اتفاقيات المفاوضات الجماعية				
نسبة الموظفين المشمولين في اتفاقيات المفاوضات الجماعية	%	31	30	GRI 2-30

يتم الإشارة إلى مجموعة من مؤشرات الأداء بالرمز "(✓)" والتي تشير إلى أن تلك المؤشرات خضعت للدقيق الخارجي من خلال شركة برايس ووترهاوس كوبرز (PwC) خلال الفترة المنتهية 31 ديسمبر 2024.

ملخص أداء الممارسات البيئية والاجتماعية والحوكمة - تابع

الإفصاح	وحدة القياس	2023	2024	المرجع
الطاقات البشرية				
الإجازات العائلية [1]				
إجمالي عدد الموظفين الذكور ممن يحق لهم الحصول على إجازة عائلية	عدد الموظفين	لم يتم الإفصاح من قبل	1,412	GRI 401-3
إجمالي عدد الموظفات الإناث ممن يحق لهم الحصول على إجازة عائلية	عدد الموظفين	لم يتم الإفصاح من قبل	266	GRI 401-3
إجمالي عدد الموظفين الذكور الذين حصلوا على إجازة عائلية	عدد الموظفين	لم يتم الإفصاح من قبل	122	GRI 401-3
إجمالي عدد الموظفات الإناث اللاتي حصلن على إجازة عائلية	عدد الموظفين	لم يتم الإفصاح من قبل	27	GRI 401-3
إجمالي الموظفين الذكور الذين استأنفوا العمل بعد انتهاء إجازتهم العائلية خلال فترة التقرير	عدد الموظفين	لم يتم الإفصاح من قبل	122	GRI 401-3
إجمالي الموظفات الإناث اللاتي استأنفن العمل بعد انتهاء إجازتهم العائلية خلال فترة التقرير	عدد الموظفين	لم يتم الإفصاح من قبل	25	GRI 401-3
إجمالي الموظفين الذكور الذين استأنفوا العمل لمدة 12 شهرًا بعد انتهاء إجازتهم العائلية	عدد الموظفين	لم يتم الإفصاح من قبل	لم يتم الإفصاح من قبل	GRI 401-3
إجمالي الموظفات الإناث اللاتي استأنفن العمل لمدة 12 شهرًا بعد انتهاء إجازتهم العائلية	عدد الموظفين	لم يتم الإفصاح من قبل	لم يتم الإفصاح من قبل	GRI 401-3
إجمالي عدد الموظفين ممن يحق لهم الحصول على إجازة عائلية	عدد الموظفين	لم يتم الإفصاح من قبل	1,679	GRI 401-3
إجمالي عدد الموظفين الذين حصلوا على إجازة عائلية	عدد الموظفين	لم يتم الإفصاح من قبل	82	GRI 401-3
إجمالي الموظفين الذين استأنفوا العمل بعد انتهاء إجازتهم العائلية خلال فترة التقرير	عدد الموظفين	لم يتم الإفصاح من قبل	152	GRI 401-3
إجمالي الموظفين الذين استأنفوا العمل لمدة 12 شهرًا بعد انتهاء إجازتهم العائلية	عدد الموظفين	لم يتم الإفصاح من قبل	لم يتم الإفصاح من قبل	GRI 401-3
معدل عودة الموظفين الذكور الذين استأنفوا العمل بعد انتهاء إجازتهم العائلية	معدل	لم يتم الإفصاح من قبل	100	GRI 401-3
معدل الاحتفاظ بالموظفين الذكور	معدل	لم يتم الإفصاح من قبل	لم يتم الإفصاح من قبل	GRI 401-3
معدل عودة الموظفات الإناث اللاتي استأنفن العمل بعد انتهاء إجازتهم العائلية	معدل	لم يتم الإفصاح من قبل	93	GRI 401-3
معدل الاحتفاظ بالموظفات الإناث	معدل	لم يتم الإفصاح من قبل	لم يتم الإفصاح من قبل	GRI 401-3

يتم الإشارة إلى مجموعة من مؤشرات الأداء بالرمز "✓" والتي تشير إلى أن تلك المؤشرات خضعت للتدقيق الخارجي من خلال شركة برايس ووترهاوس كوبرز (PwC) خلال الفترة المنتهية 31 ديسمبر 2024.

[1] يُرجى ملاحظة أن بعض بيانات عام 2024 غير متوفرة وذلك لأنها تتطلب المقارنة ببيانات عام 2023، والتي لم يتم الإفصاح عنها من قبل.

ملخص أداء الممارسات البيئية والاجتماعية والحوكمة - تابع

الإفصاح	وحدة القياس	2023	2024	المرجع
الطاقات البشرية				
تدريب وتطوير الموظفين				
إجمالي عدد الساعات التدريبية المقدمة للموظفين الذكور	ساعة	لم يتم الإفصاح من قبل	87,604	GRI 404-1
إجمالي عدد الساعات التدريبية المقدمة للموظفات الإناث	ساعة	لم يتم الإفصاح من قبل	7,834	GRI 404-1
متوسط عدد الساعات التدريبية المقدمة لكل موظف (ذكر)	ساعة	لم يتم الإفصاح من قبل	35.6	GRI 404-1
متوسط عدد الساعات التدريبية المقدمة لكل موظفة (أنثى)	ساعة	لم يتم الإفصاح من قبل	29.5	GRI 404-1
متوسط عدد الساعات التدريبية المقدمة لكل موظف	ساعة	لم يتم الإفصاح من قبل	35.0	GRI 404-1
مراجعة الاداء				
نسبة أعضاء فريق الإدارة العليا الذين تلقوا مراجعة الأداء والتطوير الوظيفي بشكل منتظم	%	لم يتم الإفصاح من قبل	94	GRI 404-3
نسبة أعضاء فريق الإدارة الوسطى الذين تلقوا مراجعة الأداء والتطوير الوظيفي بشكل منتظم	%	لم يتم الإفصاح من قبل	98	GRI 404-3
نسبة أعضاء فريق العمل الذين تلقوا مراجعة الأداء والتطوير الوظيفي بشكل منتظم	%	لم يتم الإفصاح من قبل	98	GRI 404-3
نسبة الموظفون الذكور الذين تلقوا مراجعة الأداء والتطوير الوظيفي بشكل منتظم	%	لم يتم الإفصاح من قبل	98	GRI 404-3
نسبة الموظفات الإناث اللاتي تلقين مراجعة الأداء والتطوير الوظيفي بشكل منتظم	%	لم يتم الإفصاح من قبل	91	GRI 404-3

يتم الإشارة إلى مجموعة من مؤشرات الأداء بالرمز "(✓)" والتي تشير إلى أن تلك المؤشرات خضعت للتدقيق الخارجي من خلال شركة برايس ووترهاوس كوبرز (PwC) خلال الفترة المنتهية 31 ديسمبر 2024.

مؤشر محتوى المبادرة العالمية لإعداد التقارير (GRI)

بيان الاستخدام	قامت شركة "فيرتيغلوب" بإعداد التقرير وفقًا لمعايير المبادرة العالمية لإعداد التقارير عن الفترة من 1/1/2024 – 31/12/2024
المؤشر المستخدم للمبادرة العالمية لإعداد التقارير	مؤسسة 2021

معايير المبادرة العالمية لإعداد التقارير		المرجع
الإفصاحات العامة	**الإفصاح**	
المبادرة العالمية لإعداد التقارير 2: الإفصاحات العامة 2021	2-1 التفاصيل التنظيمية	نبذة عن فيرتيغلوب، الصفحة رقم 6
	2-2 الكيانات المدرجة في تقارير الاستدامة للشركة	ملاحظة منهجية، الصفحة رقم 216-220
	2-3 مدة الإبلاغ والتكرار وجهة الاتصال	ملاحظة منهجية، الصفحة رقم 216-220. جهة التواصل: sustainability@fertiglobe.com
	2-4 إعادة صياغة المعلومات	ملاحظة منهجية، الصفحة رقم 216-220
	2-5 المراقبة الخارجية	ملاحظة منهجية، الصفحة رقم 216-220
	2-6 الأنشطة وسلسلة الإمداد وعلاقات الأعمال الأخرى	قسم التقرير الاستراتيجي، الصفحة رقم 13-40
	2-7 الموظفون	ملخص أداء الممارسات الاجتماعية والبيئية والحوكمة الصفحة رقم 230-231
	2-8 العمال غير الموظفين	ملخص أداء الممارسات الاجتماعية والبيئية والحوكمة الصفحة رقم 230
	2-9 هيكل وتكوين الحوكمة	حوكمة الممارسات البيئية والاجتماعية والحوكمة، الصفحة رقم 90 تقرير الحوكمة، الصفحة رقم 109-113 تمثيل الأطراف الفاعلة في مجلس الإدارة: 4 أعضاء ممثلين عن شركة أدنوك، و4 أعضاء ممثلين عن شركة أو سي آي، و3 أعضاء مستقلين
	2-10 ترشيح واختيار أعلى هيئة حوكمة	تقرير الحوكمة، الصفحة رقم 118
	2-11 رئيس أعلى هيئة حوكمة	لا يشغل رئيس أعلى هيئة حوكمة منصب مسؤول تنفيذي في الشركة
	2-12 دور أعلى هيئة حوكمة في إعداد تقارير الاستدامة	حوكمة الممارسات البيئية والاجتماعية والحوكمة، الصفحة رقم 90
	2-13 تفويض مسؤوليات إدارة الآثار	حوكمة الممارسات البيئية والاجتماعية والحوكمة، الصفحة رقم 90
	2-14 دور أعلى هيئة حوكمة في إعداد تقارير الاستدامة	حوكمة الممارسات البيئية والاجتماعية والحوكمة، الصفحة رقم 90

ملخص مؤشر محتوى المبادرة العالمية لإعداد التقارير (GRI) - تابع

	الإفصاحات العامة	
المبادرة العالمية لإعداد التقارير 2: الإفصاحات العامة 2021	2-15 تعارض المصالح	تقرير الحوكمة، الصفحة رقم 126
	2-16 الإبلاغ عن الأزمات الحرجة	الحوكمة، الصفحة رقم 89
	2-17 المعرفة الجماعية لأعلى هيئة حوكمة	تقرير الحوكمة، الصفحة رقم 122
	2-18 تقييم أداء أعلى هيئة حوكمة	تقرير الحوكمة، الصفحة رقم 118
	2-19 سياسات المكافآت	تقرير الحوكمة، الصفحة رقم 125
	2-20 عملية تحديد المكافآت	تقرير الحوكمة، الصفحة رقم 125
	2-21 نسبة التعويض السنوية لإجمالية	المردود الاجتماعي، الصفحة رقم 77 تقرير الحوكمة الصفحة رقم 125
	2-22 بيان حول استراتيجية التنمية المستدامة	كلمة رئيس مجلس الإدارة، الصفحة رقم 4-5 كلمة الرئيس التنفيذي، الصفحة رقم 14-15
	2-23 التزامات السياسة	إدارة التأثير البيئي، الصفحة رقم 52 المردود الاجتماعي، الصفحة رقم 75-79, 87 ممارسات الأعمال المسؤولة، الصفحة رقم 91-92 قسم الامتثال وإدارة المخاطر، الصفحة رقم 103-105
	2-24 إدماج التزامات السياسة	إدارة التأثير البيئي، الصفحة رقم 52 المردود الاجتماعي، الصفحة رقم 75-79, 87 ممارسات الأعمال المسؤولة، الصفحة رقم 91-92 قسم الامتثال وإدارة المخاطر، الصفحة رقم 103-105
	2-25 عمليات تصحيح التأثيرات السلبية	إدارة التأثير البيئي، الصفحة رقم 52 المردود الاجتماعي، الصفحة رقم 75-79, 87 ممارسات الأعمال المسؤولة، الصفحة رقم 91-92 قسم الامتثال وإدارة المخاطر، الصفحة رقم 103-105
	2-26 آليات طلب المشورة والإبلاغ عن المشكلات	قسم الامتثال وإدارة المخاطر، الصفحة رقم 103
	2-27 الامتثال للقوانين والأنظمة	لا توجد حالات عدم الامتثال للقوانين واللوائح ولم يتم فرض أي غرامات نتيجة عدم الامتثال خلال فترة التقرير
	2-28 رابطات العضوية	مشاركة الأطراف الفاعلة، صفحة رقم 46
	2-29 منهجية إشراك الأطراف الفاعلة	مشاركة الأطراف الفاعلة، صفحة رقم 45-49
	2-30 اتفاقيات المفاوضات الجماعية	بروح واحدة، فريق عمل متكامل، الصفحة رقم 78

ملخص مؤشر محتوى المبادرة العالمية لإعداد التقارير (GRI) - تابع

المواضيع الجوهرية		
المبادرة العالمية لإعداد التقارير 3: الموضوعات الجوهرية 2021	3-1 عملية تحديد الموضوعات الجوهرية	موضوعات جوهرية، الصفحة رقم 49-50
	3-2 قائمة الموضوعات الجوهرية	موضوعات جوهرية، الصفحة رقم 49
مشاركة المجتمع المحلي		
المبادرة العالمية لإعداد التقارير3: الموضوعات الجوهرية 2021	3-3 عملية تحديد الموضوعات الجوهرية	مجتمعاتنا، الصفحة رقم 85-87
المبادرة العالمية لإعداد التقارير 201: الأداء الاقتصادي 2016	201-1 القيمة الاقتصادية المباشرة الناتجة والموزعة	مجتمعاتنا، الصفحة رقم 85
المبادرة العالمية لإعداد التقارير 204: ممارسات الشراء	204-1 نسبة الإنفاق على الموردين المحليين	ممارسات الشراء، الصفحة رقم 87
ممارسات الأعمال المسؤولة		
المبادرة العالمية لإعداد التقارير3: الموضوعات الجوهرية 2021	3-3 إدارة الموضوعات الجوهرية	الأخلاقيات المهنية، الصفحة رقم 91-92
المبادرة العالمية لإعداد التقارير 205: مكافحة الفساد 2016	205-3 وقائع الفساد المؤكدة والإجراءات المتخذة	ملخص أداء الممارسات الاجتماعية والبيئية والحوكمة، الصفحة رقم 228 الأخلاقيات المهنية، الصفحة رقم 91-92
المبادرة العالمية لإعداد التقارير 418: مكافحة الفساد 2016	418-1 الشكاوى الموثقة بشأن انتهاكات خصوصية العملاء وفقدان بياناتهم	ملخص أداء الممارسات الاجتماعية والبيئية والحوكمة، الصفحة رقم 228
إجراءات معالجة المناخ		
المبادرة العالمية لإعداد التقارير 3: الموضوعات الجوهرية 2021	3-3 إدارة الموضوعات الجوهرية	الطاقة وتغير المناخ، الصفحة رقم 51-58
المبادرة العالمية لإعداد التقارير 302: الطاقة 2016	303-1 استهلاك الطاقة في الشركة	ملخص أداء الممارسات الاجتماعية والبيئية والحوكمة، الصفحة رقم 223
	302-1 كثافة الطاقة	ملخص أداء الممارسات الاجتماعية والبيئية والحوكمة، الصفحة رقم 223
المبادرة العالمية لإعداد التقارير 305: الانبعاثات 2016	305-1 انبعاثات غازات الاحتباس الحراري المباشرة (النطاق 1)	ملخص أداء الممارسات الاجتماعية والبيئية والحوكمة، الصفحة رقم 223
	305-2 انبعاثات غازات الاحتباس الحراري غير المباشرة (النطاق 2)	ملخص أداء الممارسات الاجتماعية والبيئية والحوكمة، الصفحة رقم 223
	305-3 انبعاثات غازات الاحتباس الحراري غير المباشرة الأخرى (النطاق 3)	ملخص أداء الممارسات الاجتماعية والبيئية والحوكمة، الصفحة رقم 224
	305-4 كثافة انبعاثات غازات الاحتباس الحراري	ملخص أداء الممارسات الاجتماعية والبيئية والحوكمة، الصفحة رقم 224
استهلاك المياه في العمليات التشغيلية		
المبادرة العالمية لإعداد التقارير 3: الموضوعات الجوهرية2021	3-3 إدارة الموضوعات الجوهرية	المياه، الصفحة رقم 59-61

ملخص مؤشر محتوى المبادرة العالمية لإعداد التقارير (GRI) - تابع

المبادرة العالمية لإعداد التقارير 303: المياه والصرف الصحي 2018	303-1 التعامل مع المياه كمورد مشترك	المياه، الصفحة رقم 59-61
	303-2 إدارة التأثيرات المرتبطة بتصريف المياه	المياه، الصفحة رقم 59
	303-3 سحب المياه	ملخص أداء الممارسات الاجتماعية والبيئية والحوكمة، الصفحة رقم 225
	303-4 تصريف المياه	ملخص أداء الممارسات الاجتماعية والبيئية والحوكمة، الصفحة رقم 225
	303-5 استهلاك المياه	ملخص أداء الممارسات الاجتماعية والبيئية والحوكمة، الصفحة رقم 225
التلوث غير الناتج عن غازات الاحتباس الحراري		
المبادرة العالمية لإعداد التقارير: الموضوعات الجوهرية2021	3-3 إدارة الموضوعات الجوهرية	الآثار البيئية الأخرى، الصفحة رقم 63
المبادرة العالمية لإعداد التقارير 305: الانبعاثات 2016	305-7 أكاسيد النيتروجين (NOX) وأكاسيد الكبريت (SOX) وانبعاثات الهواء الأخرى الهامة	ملخص أداء الممارسات الاجتماعية والبيئية والحوكمة، الصفحة رقم 224
توظيف الموارد والاقتصاد الدائري		
المبادرة العالمية لإعداد التقارير 3: الموضوعات الجوهرية2021	3-3 إدارة الموضوعات الجوهرية	المخلفات الصناعية، الصفحة رقم 62
المبادرة العالمية لإعداد التقارير 306: المخلفات الصناعية 2020	306-1 إنتاج المخلفات الصناعية والتأثيرات الهامة المتعلقة بالمخلفات الصناعية	المخلفات الصناعية، الصفحة رقم 62
	306-2 إدارة التأثيرات الهامة المتعلقة بالمخلفات الصناعية	المخلفات الصناعية، الصفحة رقم 62
	306-3 إنتاج المخلفات الصناعية	ملخص أداء الممارسات الاجتماعية والبيئية والحوكمة، الصفحة رقم 225
إشراك الموظفين والمواهب وتطوير فريق العمل		
المبادرة العالمية لإعداد التقارير 3: الموضوعات الجوهرية2021	3-3 إدارة الموضوعات الجوهرية	بروح واحدة، فريق متكامل، الصفحة رقم 75-77
المبادرة العالمية لإعداد التقارير 401: التوظيف 2016	401-1 تعيينات الموظفين الجدد ودوران الموظفين	ملخص أداء الممارسات الاجتماعية والبيئية والحوكمة، الصفحة رقم 231-232
	401-3 الإجازات العائلية	ملخص أداء الممارسات الاجتماعية والبيئية والحوكمة، الصفحة رقم 234
المبادرة العالمية لإعداد التقارير 404: تدريب وتطوير الموظفين 2016	404-1 متوسط عدد ساعات التدريب السنوية لكل موظف	ملخص أداء الممارسات الاجتماعية والبيئية والحوكمة، الصفحة رقم 235
	404-3 نسبة الموظفون الذين تلقوا مراجعة الأداء والتطوير الوظيفي بشكل منتظم	ملخص أداء الممارسات الاجتماعية والبيئية والحوكمة، الصفحة رقم 235
الصحة والسلامة المهنية		
المبادرة العالمية لإعداد التقارير 3: الموضوعات الجوهرية2021	3-3 إدارة الموضوعات الجوهرية	الصحة والسلامة، الصفحة رقم 79-84

ملخص مؤشر محتوى المبادرة العالمية لإعداد التقارير (GRI) - تابع

معيار المبادرة العالمية لإعداد التقارير 403: الصحة والسلامة المهنية 2018	403-1 نظام إدارة الصحة والسلامة المهنية	الصحة والسلامة، الصفحة رقم 79
	403-2 تحديد المخاطر وتقييمها والتحقيق في الحوادث	الصحة والسلامة، الصفحة رقم 79
	403-3 خدمات الصحة المهنية	الصحة والسلامة، الصفحة رقم 79-81
	403-4 مشاركة العاملين وتقديم الاستشارات والتواصل معهم بشأن إجراءات الصحة والسلامة المهنية	الصحة والسلامة، الصفحة رقم 79-81
	403-5 تدريب العاملين على الصحة والسلامة المهنية	الصحة والسلامة، الصفحة رقم 80, 83-84
	403-6 تعزيز صحة العاملين	الصحة والسلامة، الصفحة رقم 79-84
	403-7 منع وتخفيف آثار الصحة والسلامة المهنية المرتبطة مباشرةً بعلاقات العمل	الصحة والسلامة، الصفحة رقم 79-84
	403-8 العاملين المشمولين في نظام إدارة الصحة والسلامة المهنية	الصحة والسلامة، الصفحة رقم 79
	403-9 إصابات العمل	ملخص أداء الممارسات الاجتماعية والبيئية والحوكمة، الصفحة رقم 226-227
التنوع والشمولية ضمن فريق العمل		
المبادرة العالمية لإعداد التقارير 3: الموضوعات الجوهرية2021	3-3 إدارة الموضوعات الجوهرية	بروح واحدة، فريق متكامل، الصفحة رقم 75-76
معيار المبادرة العالمية لإعداد التقارير 405: التنوع وتكافؤ الفرص	405-1 تنوع جهات الحوكمة والموظفين	ملخص أداء الممارسات الاجتماعية والبيئية والحوكمة، الصفحة رقم 229-232
حقوق الإنسان وحقوق العمالة		
المبادرة العالمية لإعداد التقارير 3: الموضوعات الجوهرية2021	3-3 إدارة الموضوعات الجوهرية	بروح واحدة، فريق متكامل، الصفحة رقم 75-78
معيار المبادرة العالمية لإعداد التقارير 406:	406-1 حالات التمييز والإجراءات التصحيحية المتخذة	ملخص أداء الممارسات الاجتماعية والبيئية والحوكمة، الصفحة رقم 228
اعتمادية المنتجات		
المبادرة العالمية لإعداد التقارير 3: الموضوعات الجوهرية2021	3-3 إدارة الموضوعات الجوهرية	اعتمادية المنتجات، الصفحة رقم 65-73
المبادرة العالمية لإعداد التقارير 304: التنوع البيولوجي 2016	304-1 المواقع التشغيلية المملوكة، أو المؤجرة أو المدارة داخل المناطق المحمية والمناطق ذات قيمة التنوع البيولوجي العالية الموجودة خارج المناطق المحمية أو بجوار مثل هذه المناطق	الآثار البيئية الأخرى، الصفحة رقم 63
المبادرة العالمية لإعداد التقارير 416: صحة وسلامة العميل 2016	416-2 حوادث عدم الامتثال فيما يتعلق بتأثيرات المنتجات والخدمات على الصحة والسلامة	ملخص أداء الممارسات الاجتماعية والبيئية والحوكمة، الصفحة رقم 227

فهرس محتوى سوق أبوظبي للأوراق المالية

المجال	الإفصاح	مؤشر الأداء الرئيسي	المرجع
البيئي	البيئي 1: انبعاثات غازات الاحتباس الحراري	البيئي 1.1) إجمالي انبعاثات غازات الاحتباس الحراري (نطاق 1) بالطن المتري من مكافئ ثاني أكسيد الكربون	ملخص أداء الممارسات الاجتماعية والبيئية والحوكمة، الصفحة رقم 223
		البيئي 2.1) إجمالي انبعاثات غازات الاحتباس الحراري (نطاق 2) بالطن المتري من مكافئ ثاني أكسيد الكربون	ملخص أداء الممارسات الاجتماعية والبيئية والحوكمة، الصفحة رقم 223
		البيئي 3.1) إجمالي انبعاثات غازات الاحتباس الحراري (نطاق 3) بالطن المتري من مكافئ ثاني أكسيد الكربون	ملخص أداء الممارسات الاجتماعية والبيئية والحوكمة، الصفحة رقم 224
	البيئي 2: كثافة الانبعاثات	البيئي 1.2) إجمالي انبعاثات غازات الاحتباس الحراري وفق مقياس النتائج	ملخص أداء الممارسات الاجتماعية والبيئية والحوكمة، الصفحة رقم 224
		البيئي 2.2) إجمالي الانبعاثات غير الناتجة عن غازات الاحتباس الحراري وفق مقياس النتائج	ملخص أداء الممارسات الاجتماعية والبيئية والحوكمة، الصفحة رقم 224
	البيئي 3: استخدام الطاقة	البيئي 1.3) إجمالي الاستهلاك المباشر للطاقة	ملخص أداء الممارسات الاجتماعية والبيئية والحوكمة، الصفحة رقم 223
		البيئي 2.3) إجمالي الاستهلاك غير المباشر للطاقة	ملخص أداء الممارسات الاجتماعية والبيئية والحوكمة، الصفحة رقم 223
	البيئي 4: كثافة الطاقة	إجمالي استهلاك الطاقة وفق مقياس النتائج	ملخص أداء الممارسات الاجتماعية والبيئية والحوكمة، الصفحة رقم 223
	البيئي 5: مزيج الطاقة	النسبة المئوية: استخدام الطاقة من حيث نوع المصدر	ملخص أداء الممارسات الاجتماعية والبيئية والحوكمة، الصفحة رقم 223
	البيئي 6: استخدام المياه	البيئي 1.6) إجمالي استهلاك المياه	ملخص أداء الممارسات الاجتماعية والبيئية والحوكمة، الصفحة رقم 225
		البيئي 2.6) إجمالي كمية المياه المعالجة	ملخص أداء الممارسات الاجتماعية والبيئية والحوكمة، الصفحة رقم 225
	البيئي 7: العمليات التشغيلية البيئية	البيئي 1.7) هل تتبنى شركتك سياسة بيئية رسمية؟	إدارة التأثير البيئي، الصفحة رقم 52
		البيئي 2.7) هل تتبنى شركتك سياسات محددة للتعامل مع المخلفات الصناعية و/أو المياه، و/أو الطاقة، و/أو إعادة التدوير الموارد؟	إدارة التأثير البيئي، الصفحة رقم 52
		البيئي 3.7) هل تستخدم شركتك نظاما معترفًا به لإدارة استخدام الطاقة؟	إدارة التأثير البيئي، الصفحة رقم 52
	البيئي 8: الإشراف على القضايا البيئية	هل يقوم فريق الإدارة الخاص بشركتك بالإشراف و/أو إدارة قضايا الاستدامة؟	حوكمة الممارسات الاجتماعية والبيئية والحوكمة، الصفحة رقم 90
	البيئي 9: الإشراف على القضايا البيئية	هل يقوم فريق مجلس الإدارة الخاص بشركتك بالإشراف و/أو إدارة قضايا الاستدامة؟	حوكمة الممارسات الاجتماعية والبيئية والحوكمة، الصفحة رقم 90
	البيئي 10: الحد من مخاطر المناخ	إجمالي الاستثمارات، السنوية، في البنية الأساسية المتعلقة بالمناخ، والمرونة، وتطوير المنتجات	قامت الشركة بضخ استثمارات بقيمة 48.6 مليون دولار خلال عام 2024، في المجالات المتعلقة بالمناخ، ومرونتها، وتطوير المنتجات في مصانع الإنتاج التي يتم الإشراف عليها بالكامل وكذلك الشراكات الاستراتيجية.

فهرس محتوى سوق أبوظبي للأوراق المالية - تابع

المجال	الإفصاح	مؤشر الأداء الرئيسي	المرجع
الاجتماعي	الاجتماعي 1: معدل المكافآت التي يحصل عليها الرئيس التنفيذي	الاجتماعي 1.1) المعدل: إجمالي مكافآت الرئيس التنفيذي إلى متوسط إجمالي مكافآت الدوام الكامل	لا يوجد –حيث إن الرئيس التنفيذي، أحمد الحوشي، يحصل على مكافآت عضوية مجلس الإدارة ولا يحصل على أي مكافآت أخرى متعلقة بمنصب الرئيس التنفيذي بفيرتيغلوب.
		الاجتماعي 2.1) هل تقوم شركتك بتقديم تقرير حول هذا المقياس في السجلات التنظيمية؟	لا
	الاجتماعي 2: معدل المكافآت للجنسين	معدل: متوسط المكافآت التي يحصل عليها الرجال إلى متوسط المكافآت التي تحصل عليها السيدات	يبلغ متوسط الفجوة بين معدل المكافآت بين الجنسين 11.16%[1]
	الاجتماعي 3: الدوران الوظيفي	الاجتماعي 1.3) النسبة المئوية: التغيير السنوي لموظفي الدوام الكامل	يبلغ معدل التغير السنوي لموظفي الدوام الكامل 1%.
		الاجتماعي 2.3) النسبة المئوية: التغيير السنوي لموظفي الدوام الجزئي	لم يحدث أي تغيير في معدل التغير السنوي لموظفي الدوام الجزئي
		الاجتماعي 3.3) التغيير السنوي للشركات المتعاقدة/الاستشارية	يُرجى ملاحظة أنه تم الإفصاح عن البيانات المتعلقة بغير الموظفين بدءًا من عام 2024.
	الاجتماعي 4: التنوع بين الجنسين	الاجتماعي 1.4) النسبة المئوية: إجمالي عدد الموظفين بالشركة من الرجال والسيدات	ملخص أداء الممارسات الاجتماعية والبيئية والحوكمة، الصفحة رقم 230
		الاجتماعي 2.4) النسبة المئوية: مناصب المستوى المبتدئين والمتوسطة التي يشغلها الرجال والسيدات	ملخص أداء الممارسات الاجتماعية والبيئية والحوكمة، الصفحة رقم 230
		الاجتماعي 3.4) النسبة المئوية: المناصب العليا والتنفيذية التي يشغلها الرجال والسيدات	ملخص أداء الممارسات الاجتماعية والبيئية والحوكمة، الصفحة رقم 230
	الاجتماعي 5: معدل الموظفين المؤقتين	الاجتماعي 1.5) النسبة المئوية: إجمالي عدد الموظفين بدوام جزئي	ملخص أداء الممارسات الاجتماعية والبيئية والحوكمة، الصفحة رقم 231
		الاجتماعي 2.5) النسبة المئوية: إجمالي عدد الموظفين حسب الشركات المتعاقدة و/أو الاستشارية	يشكل المقاولون نسبة 43.7% من إجمالي عدد موظفي الشركة، بما في ذلك الموظفين والمقاولين الذين يعملون بدوام كامل.
	الاجتماعي 6: عدم التمييز	الاجتماعي 1.6) هل تتبنى شركتك سياسة عدم التمييز بين الموظفين؟	بروح واحدة، فريق متكامل، الصفحة رقم 78
	الاجتماعي 7: معدل الإصابات	الاجتماعي 1.7) معدل تكرار حوادث الإصابات المتعلقة بالعمل	الصحة والسلامة، الصفحة رقم 82
	الاجتماعي 8: الصحة والسلامة العالمية	هل تتبنى شركتك سياسة للصحة المهنية و/أو سياسة الصحة والسلامة العالمية؟	الصحة والسلامة، الصفحة رقم 79
	الاجتماعي 9: عمالة الأطفال والعمل القسري	الاجتماعي 1.9) هل تتبنى شركتك سياسة عمالة الأطفال والعمل القسري؟	بروح واحدة، فريق متكامل، الصفحة رقم 78
		الاجتماعي 2.9) إذا كانت الإجابة نعم، هل تشمل سياسة عمال الأطفال والعمل القسري الخاصة بشركتك الموردين والبائعين؟	بروح واحدة، فريق متكامل، الصفحة رقم 78
	الاجتماعي 10: حقوق الإنسان	الاجتماعي 1.10) هل تتبنى شركتك سياسة حقوق الإنسان؟	بروح واحدة، فريق متكامل، الصفحة رقم 78
		الاجتماعي 2.10) إذا كانت الإجابة نعم، هل تتبنى شركتك هل تشمل سياسة حقوق الإنسان الخاصة بشركتك الموردين والبائعين؟	بروح واحدة، فريق متكامل، الصفحة رقم 78
	الاجتماعي 11: التوطين	النسبة المئوية لعدد الموظفين الإماراتيين	ملخص أداء الممارسات الاجتماعية والبيئية والحوكمة، الصفحة رقم 75
	الاجتماعي 12: الاستثمار الاجتماعي	الاستثمار في المبادرات المجتمعية، كنسبة مئوية من إيرادات الشركة	مجتمعاتنا، الصفحة رقم 85

[1] يُرجى ملاحظة أن مؤشر الأداء الرئيسي يوضح متوسط المكافآت لجميع الموظفين (الذكور والإناث).

فهرس محتوى سوق أبوظبي للأوراق المالية - تابع

المجال	الإفصاح	مؤشر الأداء الرئيسي	المرجع
الحوكمة	الحوكمة 1) التنوع في مجلس الإدارة	الحوكمة 1.1) النسبة المئوية: إجمالي مناصب مجلس الإدارة التي يشغلها الرجال والسيدات	ملخص أداء الممارسات الاجتماعية والبيئية والحوكمة، الصفحة رقم 229.
		الحوكمة 2.1) النسبة المئوية: عدد مناصب اللجنة التي يشغلها الرجال والسيدات	تقرير الحوكمة، الصفحة رقم 121 يرجى ملاحظة أن 60% من اللجان المنبثقة عن مجلس الإدارة يرأسها رجال (لجنة التدقيق واللجنة التنفيذية)، بينما يرأس النساء 40% من تلك اللجان (لجنة الترشيحات والمكافآت).
	الحوكمة 2) استقلالية مجلس الإدارة	الحوكمة 1.2) هل تحذر شركتك الجمع بين منصب الرئيس التنفيذي ورئيس مجلس الإدارة؟ نعم/ لا	لا يجوز لرئيس مجلس الإدارة شغل منصب الرئيس التنفيذي والعكس صحيح
		الحوكمة 2.2) النسبة المئوية: إجمالي عدد مناصب مجلس الإدارة التي يشغلها أعضاء مجلس الإدارة المستقلين	يشغل أعضاء مجلس الإدارة المستقلين 7 مناصب في مجلس الإدارة، ويمثل ذلك 100%
	الحوكمة 3) الحوافز	هل يحصل فريق الإدارة التنفيذي على حوافز مقابل تحقيق مبادئ الاستدامة؟	حوكمة الممارسات الاجتماعية والبيئية والحوكمة، الصفحة رقم 90
	الحوكمة 4) مدونة قواعد السلوك المهني الخاص بالموردين	الحوكمة 1.4) هل تطلب شركتك من الموردين الالتزام بمبادئ مدونة قواعد السلوك الخاصة؟ نعم/ لا	ممارسات الشراء، الصفحة رقم 87
		الحوكمة 2.4) إذا كانت الإجابة نعم، ما هي النسبة المئوية للموردين الذين وقعوا رسميًا على الالتزام بمبادئ مدونة قواعد السلوك	30% من الموردين وقعوا على الالتزام بمبادئ مدونة قواعد السلوك
	الحوكمة 5) الأخلاقيات المهنية ومكافحة الفساد	الحوكمة 1.5) هل تتبنى شركتك سياسة الالتزام بالأخلاقيات المهنية و/أو مكافحة الفساد؟	الأخلاقيات المهنية، الصفحة رقم 91-92
		الحوكمة 2.5) إذا كانت الإجابة نعم، ما هي النسبة المئوية للموظفين الذين وقعوا رسميًا على الالتزام بتطبيق بهذه السياسة؟	يحصل جميع الموظفين عند إنضمامهم بفيرتيغلوب على تدريبات تتعلق بمدونة قواعد السلوك
	الحوكمة 6) خصوصية البيانات	الحوكمة 1.6) هل تتبنى شركتك سياسة خصوصية البيانات؟	الأخلاقيات المهنية، الصفحة رقم 91-92
		الحوكمة 2.6) هل اتخذت شركتك خطوات نحو الالتزام باللائحة العامة لحماية البيانات	الأخلاقيات المهنية، الصفحة رقم 91-92
	الحوكمة 7) تقارير الاستدامة	هل تصدر شركتك تقارير استدامة؟	ملاحظة منهجية، الصفحة رقم 216-220
	الحوكمة 8) ممارسات الإفصاح	الحوكمة 1.8) هل تقدم شركتك بيانات مبادئ الاستدامة حول أطر عمل إعداد تقارير الاستدامة؟	ملاحظة منهجية، الصفحة رقم 216-220
		نعم/ لا الحوكمة 2.8) هل تركز شركتك على تحقيق أهداف الأمم المتحدة للتنمية المستدامة؟	تعزيز النمو المستدام، الصفحة رقم 44 القضايا الجوهرية وارتباطها بأهداف التنمية المستدامة، الصفحة رقم 121-231
		الحوكمة 3.8) هل تقوم شركتك بتحديد أهداف وتقديم تقرير حول مدى التزامها بأهداف الأمم المتحدة للتنمية المستدامة؟	استراتيجية خلق وتعزيز القيمة، الصفحة رقم 26 القضايا الجوهرية وارتباطها بأهداف التنمية المستدامة، الصفحة رقم 121-231
	الحوكمة 9) المراقبة الخارجية	هل يقوم فريق تدقيق خارجي بمراجعة إفصاحات الاستدامة الخاصة بشركتك؟	ملاحظة منهجية، الصفحة رقم 216-220

مؤشر فريق العمل المكلّف بالإفصاحات المالية المتعلّقة بقضايا المناخ (TCFD)

مؤشر المبادرة العالمية لإعداد التقارير	الإفصاح	المرجع
الحوكمة (أ)	تشير إلى إشراف مجلس الإدارة على المخاطر والفرص المرتبطة بالتغير المناخي	حوكمة الممارسات البيئية والاجتماعية والحوكمة، صفحة رقم 90
الحوكمة (ب)	تشير إلى دور الإدارة في تقييم وإدارة المخاطر والفرص المرتبطة بالتغير المناخي	حوكمة الممارسات البيئية والاجتماعية والحوكمة، صفحة رقم 90
الاستراتيجية (أ)	تشير إلى المخاطر والفرص المرتبطة بالتغير المناخي التي حددتها الشركة على المدى القصير والمتوسط والبعيد	مخاطر وفرص التغير المناخي، صفحة رقم 58 قرير إدارة المخاطر والامتثال، صفحة رقم 97
الاستراتيجية (ب)	تشير إلى تأثير المخاطر والفرص المرتبطة بالتغير المناخي على أعمال الشركة واستراتيجيتها والتخطيط المالي لها	مخاطر وفرص التغير المناخي، صفحة رقم 58
الاستراتيجية (ج)	تشير إلى مدى مرونة استراتيجية الشركة، مع الأخذ في الاعتبار السيناريوهات المختلفة المرتبطة بالتغير المناخي، وتشمل سيناريو انخفاض درجات الحرارة بمقدار 2 درجة مئوية أو أقل	الطاقة والتغير المناخي، صفحة رقم 53-54
إدارة المخاطر(أ)	تشير إلى عمليات الشركة لتحديد وتقييم المخاطر المرتبطة بالتغير المناخي	تقرير إدارة المخاطر والامتثال، صفحة رقم 94-96
إدارة المخاطر (ب)	تشير إلى عمليات الشركة لإدارة المخاطر المرتبطة بالتغير المناخي	تقرير إدارة المخاطر والامتثال، صفحة رقم 94-96
إدارة المخاطر (ج)	تشير إلى كيفية إدماج عمليات تحديد وتقييم وإدارة المخاطر المرتبطة بالتغير المناخي في عمليات إدارة المخاطر بالشركة بوجه عام	مخاطر وفرص التغير المناخي، صفحة رقم 58 تقرير إدارة المخاطر والامتثال، صفحة رقم 94-96
المقاييس والأهداف (أ)	الإفصاح عن المقاييس التي تستخدمها المؤسسة لتقييم المخاطر والفرص المرتبطة بالتغير المناخي بما يتماشى مع استراتيجيتها وعملية إدارة المخاطر لديها	مخاطر وفرص التغير المناخي، صفحة رقم 58 تقرير إدارة المخاطر والامتثال، صفحة رقم 97
المقاييس والأهداف (ب)	الإفصاح عن انبعاثات غازات الاحتباس الحراري من النطاق 1 و2 و3 إن كان ذلك ملائمًا	العمليات التشغيلية المستدامة، صفحة رقم 55 إدارة المخاطر والامتثال صفحة رقم 96
المقاييس والأهداف (ج)	تشير إلى الأهداف التي تستخدمها المنظمة لإدارة المخاطر والفرص المتعلقة بالمناخ والأداء مقابل الأهداف	الطاقة والتغير المناخي، صفحة رقم 53

مؤشر مجلس معايير محاسبة الاستدامة (SASB)

مرجع SASB	المقياس	الفئة	وحدة القياس	الصفحة
البيئة				
انبعاثات غازات الاحتباس الحراري				
RT-CH-110a.1	انبعاثات النطاق العالمي الإجمالي 1، النسبة المئوية المشمولة في إطار أنظمة الحد من الانبعاثات	الكميّة	بالطن المتري (الطن)	224
RT-CH-110a.2	مناقشة الاستراتيجية أو الخطة طويلة وقصيرة الأجل بهدف إدارة انبعاثات النطاق 1، وتحقيق أهداف خفض الانبعاثات، وتحليل الأداء مقابل تلك الأهداف	المناقشة والتحليل	انبعاثات ثاني أكسيد الكربون، النسبة المئوية (%)	58-53
جودة الهواء			لا يوجد	
RT-CH-120a.1	الانبعاثات الهوائية من الملوثات التالية: (1) أكاسيد النيتروجين (باستثناء أكسيد النيتروز) (2) أكاسيد الكبريت، (3) المركبات العضوية المتطايرة (4) ،(VOCs) ملوثات الهواء الخطرة (HAPs)	الكميّة	وحدة جيجا جول (GJ)	224
إدارة الطاقة				
RT-CH-130a.1	(1) إجمالي الطاقة المستهلكة، (2) نسبة كهرباء الشبكة، (3) نسبة الطاقة المتجددة، (4) إجمالي الطاقة المولدة ذاتيًا	الكميّة	وحدة جيجا جول (GJ)	223
إدارة المياه				
RT-CH-140a.1	(1) إجمالي المياه المستهلكة، (2) إجمالي المياه المستهلكة، النسبة المئوية لكل منها في المناطق ذات الإجهاد المائي المرتفع أو المرتفع للغاية	الكميّة	ألف متر مكعب (م³) النسبة المئوية (%)	225
RT-CH-140a.2	عدد وقائع عدم الامتثال التي ترتبط بتصاريح جودة المياه والمعايير والقواعد المنظمة ذات الصلة	الكميّة	العدد	225
RT-CH-140a.3	وصف أخطار إدارة المياه ومناقشة الاستراتيجيات والممارسات التي من شأنها الحد من هذه المخاطر	المناقشة والتحليل	لا يوجد	61-59
إدارة المخلفات الخطرة				
RT-CH-150a.1	حجم المخلفات الخطرة المتولدة، والنسبة المئوية المعاد تدويرها	الكميّة	بالطن المتري (الطن)، النسبة المئوية (%)	224

مؤشر مجلس معايير محاسبة الاستدامة (SASB) - تابع

مرجع SASB	المقياس	الفئة	وحدة القياس	الصفحة
الممارسات الاجتماعية				
العلاقات المجتمعية				
RT-CH-210a.1	مناقشة عمليات المشاركة في إدارة المخاطر والفرص المرتبطة بمصالح المجتمع	المناقشة والتحليل	وحدة القياس	52-63, 85-87
صحة وسلامة القوى العاملة				
RT-CH-320a.1	(1) معدل إجمالي الحوادث المسجلة (TRIR) و (2) معدل وفيات (أ) الموظفين المباشرين و (ب) الموظفين المتعاقدين	الكميّة	لا يوجد	226-227
RT-CH-320a.2	وصف الجهود المبذولة لتقييم ورصد وتقليل تعرض الموظفين والعاملين المتعاقدين لمخاطر صحية طويلة الأجل (مزمنة)	المناقشة والتحليل	لا يوجد	79-81
تصميم المنتج الذي يحقق الكفاءة خلال مرحلة الاستخدام				
RT-CH-410a.1	إيرادات المنتجات المُصممة لكفاءة الموارد خلال مرحلة الاستخدام	الكميّة	عملة التقارير	228
السلامة والإدارة البيئية للمواد الكيميائية				
RT-CH-410b.1	(1) نسبة المنتجات حسب الإيرادات والتي تحتوي على مواد خطرة على الصحة والبيئة من الفئة 1 و2 حسب النظام العالمي المتوافق لتصنيف وترميز المواد الكيميائية (2)، (GHS) نسبة من هذه المنتجات حسب الإيرادات والتي خضعت لتقييم المخاطر	الكميّة	النسبة المئوية (%) حسب الإيرادات، النسبة المئوية	228
RT-CH-410b.2	مناقشة استراتيجية (1) إدارة المواد الكيميائية الخطرة و(2) تطوير البدائل الأقل تأثيرًا على البشر و/أو البيئة	المناقشة والتحليل	لا يوجد	63
الكائنات المعدلة وراثيًا				
RT-CH-410c.1	نسبة المنتجات حسب الإيرادات والتي تحتوي على كائنات معدلة وراثيًا (GMO)	الكميّة	النسبة المئوية (%) حسب الإيرادات، النسبة المئوية	228
السلامة التشغيلية والاستعداد والاستجابة للطوارئ				
RT-CH-540a.1	عدد حوادث سلامة العمليات (PSIC) ومعدل الحوادث الإجمالي لسلامة العمليات (PSTIR)، ومعدل خطورة حوادث سلامة العمليات (PSISR)	الكميّة	العدد	227

مؤشر مجلس معايير محاسبة الاستدامة (SASB) - تابع

مرجع SASB	المقياس	الفئة	وحدة القياس	الصفحة
الحوكمة				
إدارة البيئة القانونية والتنظيمية				
T-CH-530a.1	مناقشة مناصب الشركة المرتبطة باللوائح الحكومية و/أو مقترحات السياسات المعنية بالعوامل البيئية والاجتماعية التي تؤثر على الصناعة	المناقشة والتحليل	لا يوجد	58
مقاييس أخرى				
مقياس النشاط				
RT-CH-000.A	الإنتاج حسب الجزء محل التقرير	الكمية	طن متري	33

تقرير المسؤولية البيئية والاجتماعية والحوكمة

تقرير التأكيد المحدود للممارس المستقل حول المعلومات المختارة بشأن الممارسات البيئية والاجتماعية وحوكمة الشركات لشركة فيرتيغلوب بي ال سي

إلى السادة أعضاء مجلس إدارة شركة فيرتيغلوب بي ال سي

لقد تم تكليفنا من قبل مجلس إدارة شركة فيرتيغلوب بي ال سي ("الشركة") وشركاتها التابعة (معاً "المجموعة") للحصول على تأكيد محدود حول المعلومات المختارة بشأن الممارسات البيئية والاجتماعية وحوكمة الشركات لدى المجموعة، والمحددة في قسم *معلومات الاستدامة ومعايير إعداد التقارير* ضمن هذا التقرير، والمشار إليها برمز (✓) في الصفحات ٢٢٣ - ٢٣١ من ملخص الأداء بشأن الممارسات البيئية والاجتماعية وحوكمة الشركات الوارد في "الملحق (١): الاستدامة" من التقرير السنوي لسنة ٢٠٢٤ ("معلومات الاستدامة")، وذلك للفترة من ١ يناير ٢٠٢٤ حتى ٣١ ديسمبر ٢٠٢٤.

لا يمتد استنتاج التأكيد الذي توصلنا إليه إلى المعلومات المتعلقة بالفترات السابقة أو إلى أي معلومات أخرى مدرجة في التقرير السنوي لسنة ٢٠٢٤، أو مرتبطة به، بما في ذلك أي صور أو ملفات صوتية أو مقاطع فيديو.

استنتاج التأكيد المحدود

استناداً إلى الإجراءات التي قمنا بها والأدلة التي حصلنا عليها، لم يلفت انتباهنا ما يدعونا للاعتقاد بأنّ معلومات الاستدامة لم يتم إعدادها، من جميع النواحي الجوهرية، وفقاً لمعايير إعداد التقارير المنصوص عليها في الصفحات ٢١٦ - ٢٢٠ من التقرير السنوي لسنة ٢٠٢٤ والمشار إليها في قسم *معلومات الاستدامة ومعايير إعداد التقارير* أدناه.

أساس الاستنتاج

لقد قمنا بتنفيذ تكليف التأكيد المحدود وفقاً للمعيار الدولي لتكليفات التأكيد رقم ٣٠٠٠ (المعدل) "تكليفات التأكيد بخلاف أعمال تدقيق أو مراجعة المعلومات المالية التاريخية ("المعيار الدولي لتكليفات التأكيد رقم ٣٠٠٠ (المعدل)")، وفيما يتعلق ببيان انبعاثات غازات الاحتباس الحراري، المعيار الدولي لتكليفات التأكيد رقم ٣٤١٠ "تكليفات التأكيد بشأن بيانات غازات الاحتباس الحراري" ("المعيار الدولي لتكليفات التأكيد رقم ٣٤١٠") الصادر عن مجلس معايير التدقيق والتأكيد الدولية.

نعتقد أنّ الأدلة التي حصلنا عليها كافية وملائمة لتوفير أساس لإبداء استنتاجنا. كما أنّ مسؤولياتنا بموجب هذه المعايير موضحة بالتفصيل ضمن قسم مسؤوليات الممارس من تقريرنا.

استقلاليتنا وإدارة الجودة

لقد امتثلنا لمتطلبات الاستقلال الواردة في مدونة الأخلاقيات الدولية للمحاسبين المهنيين (بما في ذلك معايير الاستقلالية الدولية) الصادرة عن مجلس المعايير الأخلاقية الدولي للمحاسبين (قواعد مجلس المعايير الأخلاقية الدولي للمحاسبين) والتي تقوم على المبادئ الأساسية للنزاهة والموضوعية والكفاءة المهنية والعناية الواجبة والسرية والسلوك المهني والمتطلبات الأخلاقية التي تتعلق بتأكيدنا المحدود بشأن معلومات الاستدامة والمعمول بها لدى سوق أبوظبي العالمي.

، والذي يتطلب من الشركة تصميم وتنفيذ وتشغيل نظام إدارة الجودة بما في ذلك السياسات أو الإجراءات المتعلقة بالالتزام بالمتطلبات الأخلاقية والمعايير المهنية 1تُطبق شركتنا المعيار الدولي لإدارة الجودة رقم والمتطلبات القانونية والتنظيمية السارية.

برايس ووترهاوس كوبرز شراكة محدودة (فرع سوق أبوظبي العالمي)، رخصة رقم ٠٠٠٠٠٠٢٥٦
برج الختم، مربعة سوق أبوظبي العالمي، الطابق الخامس والعشرون، ص. ب. ٤٥٢٦٣ ، أبوظبي - الإمارات العربية المتحد ة
هاتف: ٩٧١ ٢ ٦٩٤ ٦٨٠٠ +، فاكس: ٩٧١ ٢ ٦٤٥٦٦١٠+
www.pwc.com/me
برايس ووترهاوس كوبرز شراكة محدودة مسجلة في سوق أبوظبي العالمي .

تقرير المسؤولية البيئية والاجتماعية والحوكمة - تابع

تقرير التأكيد المحدود للممارس المستقل حول المعلومات المختارة بشأن الممارسات البيئية والاجتماعية وحوكمة الشركات لشركة فيرتيغلوب بي ال سي (تابع)

معلومات الاستدامة ومعايير إعداد التقارير

يجب قراءة وفهم معلومات الاستدامة بالاقتران مع معايير إعداد التقارير حيث تتحمل المجموعة المسؤولية الحصرية عن اختيارها وتطبيقها. ويتضمن الجدول التالي معلومات الاستدامة ومعايير إعداد التقارير:

معلومات الاستدامة	وحدة القياس	القيمة للفترة من ١ يناير ٢٠٢٤ إلى ٣١ ديسمبر ٢٠٢٤	مرجع الأهمية النسبية*	موقع معلومات الاستدامة في التقرير السنوي المتكامل لسنة ٢٠٢٤	معايير إعداد التقارير
البيئة					
الطاقة					
إجمالي استهلاك الكهرباء من مصادر طاقة متجددة (المشتراة)	تيرا جول	١,٦٥٧	(٦)	صفحة ٢٢٣	إيضاح المنهجية المستخدمة (الصفحات ٢١٦ – ٢٢٠)
إجمالي استهلاك الطاقة	تيرا جول	١٥٨,٤٨٢	(٦)	صفحة ٢٢٣	
إجمالي الإنتاج	مليون طن محتوى غذائي	٣,٠	(٦)	صفحة ٢٢٣	
معدل كثافة الطاقة	جيجا جول / مليون طن محتوى غذائي	٥٢,٥	(٧)	صفحة ٢٢٣	
انبعاثات غازات الاحتباس الحراري					
انبعاثات غازات الاحتباس الحراري (النطاق الأول)	مليون طن من مكافئ ثاني أكسيد الكربون	٥,٥٩	(٦)	صفحة ٢٢٣	إيضاح المنهجية المستخدمة (الصفحات ٢١٦ – ٢٢٠)
انبعاثات غازات الاحتباس الحراري (الناتجة عن إنتاج الطاقة التي تشتريها الشركة) النطاق الثاني	مليون طن من مكافئ ثاني أكسيد الكربون	٠,١٤	(٦)	صفحة ٢٢٣	
انبعاثات غازات الاحتباس الحراري (النطاق الأول) ثاني أكسيد الكربون للصناعات التحويلية	مليون طن من مكافئ ثاني أكسيد الكربون	٣,٠٧	(٦)	صفحة ٢٢٣	
إجمالي انبعاثات غازات الاحتباس الحراري - حسب بروتوكول غازات الاحتباس الحراري (النطاق ١ + النطاق ٢)	مليون طن من مكافئ ثاني أكسيد الكربون	٥,٧٣	(٦)	صفحة ٢٢٤	
إجمالي انبعاثات غازات الاحتباس الحراري - حسب منهجية نظام الاتحاد الأوروبي لتداول الانبعاثات (النطاق ١ +النطاق ٢ + ثاني أكسيد الكربون للصناعات التحويلية)	مليون طن من مكافئ ثاني أكسيد الكربون	٨,٧٩	(٦)	صفحة ٢٢٤	
معدل كثافة انبعاثات غازات الاحتباس الحراري (النطاق ١ + النطاق ٢)	مليون طن من مكافئ ثاني أكسيد الكربون / مليون طن محتوى غذائي	١,٩٠	(٧)	صفحة ٢٢٤	
معدل كثافة انبعاثات غازات الاحتباس الحراري (النطاق ١ + النطاق ٢ + ثاني أكسيد الكربون المستخدم في إنتاج اليوريا)	مكافئ ثاني أكسيد الكربون بالطن / مليون طن محتوى غذائي	٢,٩١	(٧)	صفحة ٢٢٤	

تقرير المسؤولية البيئية والاجتماعية والحوكمة - تابع

تقرير التأكيد المحدود للممارس المستقل حول المعلومات المختارة بشأن الممارسات البيئية والاجتماعية وحوكمة الشركات لشركة فيرتيغلوب بي ال سي (تابع)

معلومات الاستدامة ومعايير إعداد التقارير (تابع)

معلومات الاستدامة	وحدة القياس	القيمة للفترة من ١ يناير ٢٠٢٤ إلى ٣١ ديسمبر ٢٠٢٤	مرجع الأهمية النسبية*	موقع معلومات الاستدامة في التقرير السنوي المتكامل لسنة ٢٠٢٤	معايير إعداد التقارير
سحب المياه					
المياه الجوفية – المصادر الأخرى	مليون متر مكعب	٩,٣٦	(٦)	صفحة ٢٢٥	إيضاح المنهجية المستخدمة (الصفحات ٢١٦ - ٢٢٠)
مياه البحر – المصادر الأخرى	مليون متر مكعب	٣٨,٧٢	(٦)	صفحة ٢٢٥	
مياه من أطراف خارجية – المياه العذبة	مليون متر مكعب	٠	(٦)	صفحة ٢٢٥	
مياه من أطراف خارجية – المصادر الأخرى	مليون متر مكعب	١١,٠٩	(٦)	صفحة ٢٢٥	
إجمالي استهلاك المياه	مليون متر مكعب	٥٩,١٧	(٧)	صفحة ٢٢٥	
المياه المستهلكة في المناطق ذات قاعدة الإجهاد المائي المرتفعة أو بالغة الارتفاع	٪	١٠٠	(٧)	صفحة ٢٢٥	
تصريف المياه					
المياه الجوفية – مصادر أخرى	مليون متر مكعب	٣,٣٨	(١)	صفحة ٢٢٥	إيضاح المنهجية المستخدمة (الصفحات ٢١٦ - ٢٢٠)
مياه البحر – مصادر أخرى	مليون متر مكعب	٢٩,٠٢	(١)	صفحة ٢٢٥	
مياه من أطراف خارجية – مصادر أخرى	مليون متر مكعب	٠,٨٩	(١)	صفحة ٢٢٥	
إجمالي تصريف مياه	مليون متر مكعب	٣٣,٢٩	(١)	صفحة ٢٢٥	
تصريف المياه في المناطق ذات قاعدة الإجهاد المائي المرتفعة أو بالغة الارتفاع	٪	١٠٠	(٣)	صفحة ٢٢٥	
استهلاك المياه وتخزينها					
إجمالي استهلاك المياه	مليون متر مكعب	٢٥,٨٨	(١)	صفحة ٢٢٥	إيضاح المنهجية المستخدمة (الصفحات ٢١٦ - ٢٢٠)
استهلاك المياه في المناطق ذات قاعدة الإجهاد المائي المرتفعة أو بالغة الارتفاع	٪	١٠٠	(٣)	صفحة ٢٢٥	
كثافة المياه					
كثافة استهلاك المياه	مليون متر مكعب/مليون طن محتوى غذائي	٨,٥٨	(٢)	صفحة ٢٢٥	إيضاح المنهجية المستخدمة (الصفحات ٢١٦ - ٢٢٠)

تقرير المسؤولية البيئية والاجتماعية والحوكمة - تابع

تقرير التأكيد المحدود للممارس المستقل حول المعلومات المختارة بشأن الممارسات البيئية والاجتماعية وحوكمة الشركات لشركة فيرتيغلوب بي ال سي (تابع)

معلومات الاستدامة ومعايير إعداد التقارير (تابع)

معلومات الاستدامة	وحدة القياس	القيمة للفترة من ١ يناير ٢٠٢٤ إلى ٣١ ديسمبر ٢٠٢٤	مرجع الأهمية النسبية*	موقع معلومات الاستدامة في التقرير السنوي المتكامل لسنة ٢٠٢٤	معايير إعداد التقارير
الصحة والسلامة					
الصحة والسلامة - الموظفون					
إجمالي معدل الحوادث القابلة للتسجيل	لكل ٢٠٠,٠٠٠ ساعة عمل	٠,٠٤	(٥)	صفحة ٢٢٦	إيضاح المنهجية المستخدمة (الصفحات ٢١٦ - ٢٢٠)
معدل الإصابات الهادرة للوقت	لكل ٢٠٠,٠٠٠ ساعة عمل	٠,٠٤	(٥)	صفحة ٢٢٦	
الوفيات (إصابات مرتبطة بالعمل)	#	٠	(٤)	صفحة ٢٢٦	
الصحة والسلامة – الشركات المتعاقدة					
إجمالي معدل الحوادث القابلة للتسجيل	لكل ٢٠٠,٠٠٠ ساعة عمل	٠	(٥)	صفحة ٢٢٦	إيضاح المنهجية المستخدمة (الصفحات ٢١٦ - ٢٢٠)
معدل الإصابات الهادرة للوقت	لكل ٢٠٠,٠٠٠ ساعة عمل	٠	(٥)	صفحة ٢٢٦	
الوفيات (إصابات مرتبطة بالعمل)	#	٠	(٤)	صفحة ٢٢٦	
الصحة والسلامة – المعدل الإجمالي					
إجمالي معدل الإصابات القابلة للتسجيل	لكل ٢٠٠,٠٠٠ ساعة عمل	٠,٠٢	(٥)	صفحة ٢٢٨	إيضاح المنهجية المستخدمة (الصفحات ٢١٦ - ٢٢٠)
إجمالي معدل الإصابات الهادرة للوقت	لكل ٢٠٠,٠٠٠ ساعة عمل	٠,٠٢	(٥)	صفحة ٢٢٨	
ممارسات العمل المسؤولة					
الامتثال					
حوادث التمييز الموثقة	#	٠	(٤)	صفحة ٢٢٨	إيضاح المنهجية المستخدمة (الصفحات ٢١٦ - ٢٢٠)
حوادث الفساد المؤكدة	#	٠	(٤)	صفحة ٢٢٨	
الطاقات البشرية					
عدد الموظفين					
إجمالي عدد الموظفين الذكور	عدد الموظفين	٢,٤٥٩	(١)	صفحة ٢٣٠	إيضاح المنهجية المستخدمة (الصفحات ٢١٦ - ٢٢٠)
إجمالي عدد الموظفات الإناث	عدد الموظفين	٢٦٦	(١)	صفحة ٢٣٠	
إجمالي عدد الموظفين	عدد الموظفين	٢,٧٢٥	(١)	صفحة ٢٣٠	
الدوران الوظيفي					
إجمالي الدوران الوظيفي بين الموظفين الذكور	عدد الموظفين	٩٣	(١)	صفحة ٢٣١	إيضاح المنهجية المستخدمة (الصفحات ٢١٦ - ٢٢٠)
إجمالي الدوران الوظيفي بين الموظفات الإناث	عدد الموظفين	١٨	(١)	صفحة ٢٣١	
إجمالي عدد الموظفين فيما يتعلق بالدوران الوظيفي	عدد الموظفين	١١١	(١)	صفحة ٢٣١	

*يرجى الاطلاع على تقييمنا للأهمية النسبية المبين في قسم "الأهمية النسبية" من هذا التقرير.

تقرير المسؤولية البيئية والاجتماعية والحوكمة - تابع

تقرير التأكيد المحدود للممارس المستقل حول المعلومات المختارة بشأن الممارسات البيئية والاجتماعية وحوكمة الشركات لشركة فيرتيغلوب بي ال سي (تابع)

المسؤوليات عن معلومات الاستدامة

تتحمل إدارة المجموعة المسؤولية عن التالي:

- تحديد الموضوعات الملائمة لإعداد التقارير واختيار أو وضع المعايير المناسبة لإعداد التقارير من أجل قياس أو تقييم معلومات الاستدامة الأساسية.
- التأكد من أنّ هذه المعايير مناسبة وملائمة للمجموعة وللمستخدمين المستهدفين من التقرير السنوي لسنة ٢٠٢٤.
- إعداد معلومات الاستدامة وفقاً لمعايير إعداد التقارير المطبقة، كما هو موضح ومشار إليه في قسم *معلومات الاستدامة ومعايير إعداد التقارير* أعلاه.
- تصميم وتنفيذ وصيانة الأنظمة والإجراءات وضوابط الرقابة الداخلية التي تراها الإدارة ضرورية لكي تتمكن من إعداد معلومات الاستدامة، بما في ذلك التقييم أو القياس، وفقاً لمعايير إعداد التقارير، الخالية من الأخطاء الجوهرية، سواء كانت ناشئة عن الاحتيال أو الخطأ.
- اختيار وتطبيق الطرق المناسبة لإعداد التقارير المتعلقة بمعلومات الاستدامة ووضع الافتراضات والتقديرات المعقولة في ظل الظروف الراهنة.

يتحمل القائمون على الحوكمة مسؤولية الإشراف على عملية إعداد التقارير بشأن معلومات الاستدامة لدى المجموعة.

القيود المتأصلة في إعداد معلومات الاستدامة

يؤدي عدم وجود مجموعة كبيرة من الممارسات المتعارف عليها التي يمكن الاعتماد عليها في تقييم وقياس المعلومات غير المالية إلى الاستعانة بأساليب تقييم وقياس مختلفة إلى حدٍ مقبول، والتي يمكن أن تؤثر على قابلية المقارنة بين المنشآت بمرور الوقت.

تخضع معلومات الأداء غير المالية لقيود متأصلة أكثر من المعلومات المالية بسبب سمات عنصر الاستدامة الأساسي والطرق المستخدمة في تحديد هذه المعلومات. وقد تتباين كذلك دقة أساليب القياس المختلفة.

وكما هو موضح في معايير إعداد التقارير، فإن تحديد كمية غازات الاحتباس الحراري ينطوي على عدم يقين متأصل بسبب نقص المعرفة العلمية المستخدمة في تحديد عوامل الانبعاثات والقيم اللازمة للجمع بين انبعاثات الغازات المختلفة.

مسؤوليات الممارس

تتمثل مسؤوليتنا في تخطيط وتنفيذ تكليف التأكيد للحصول على تأكيد محدود حول ما إذا كانت معلومات الاستدامة خالية من الأخطاء الجوهرية، سواء كانت ناشئة عن الاحتيال أو الخطأ، وإصدار تقرير التأكيد المحدود الذي يتضمن استنتاجنا. يمكن أن تنشأ الأخطاء من الاحتيال أو الخطأ، وتعتبر هذه الأخطاء جوهرية، إفراداً أو إجمالاً، إذا كان من المتوقع إلى حد معقول أن تؤثر على القرارات التي يتخذها المستخدمون بناءً على معلومات الاستدامة.

تقرير المسؤولية البيئية والاجتماعية والحوكمة - تابع

تقرير التأكيد المحدود للممارس المستقل حول المعلومات المختارة بشأن الممارسات البيئية والاجتماعية وحوكمة الشركات لشركة فيرتيغلوب بي ال سي (تابع)

مسؤوليات الممارس (تابع)

وفي إطار تكليف التأكيد المحدود المنفّذ وفقاً للمعيار الدولي لتكليفات التأكيد رقم ٣٠٠٠ (المعدل) والمعيار الدولي لتكليفات التأكيد رقم ٣٤١٠، فإننا نمارس الحكم المهني ونتبع مبدأ الشك المهني أثناء تنفيذ التكليف. كما أننا نلتزم بالتالي:

- تحديد مدى ملاءمة الظروف المتعلقة باستخدام المجموعة لمعايير إعداد التقارير كأساس لإعداد معلومات الاستدامة.
- تنفيذ إجراءات تقييم المخاطر، بما في ذلك الحصول على فهم لأنظمة الرقابة الداخلية المتعلقة بالتكليف، لتحديد النواحي التي من المحتمل أن تظهر فيها أخطاء جوهرية، سواء كانت ناشئة عن الاحتيال أو الخطأ، ولكن ليس لغرض تقديم استنتاج حول فعالية أنظمة الرقابة الداخلية للمجموعة.
- تصميم وتنفيذ إجراءات ملائمة للنواحي التي من المحتمل أن تؤدي إلى أخطاء جوهرية في معلومات الاستدامة. إن الخطر الناجم عن عدم اكتشاف أي أخطاء جوهرية ناتجة عن الاحتيال يعد أكبر من الخطر الناجم عن الخطأ لأن الاحتيال قد ينطوي على التواطؤ أو التزوير أو الحذف المتعمد أو التحريف أو تجاوز الرقابة الداخلية.

الأهمية النسبية

نحن ملزمون بتخطيط وتنفيذ عملنا لمعالجة النواحي التي حددنا أنها من المحتمل أن تؤدي إلى ظهور أخطاء جوهرية في معلومات الاستدامة.

وبناءً على تقديرنا المهني، فقد حددنا الأهمية النسبية لمعلومات الاستدامة على النحو التالي:

الأهمية النسبية العامة	يتم بيان نهج القياس المعياري لكل عنصر من عناصر معلومات الاستدامة في الجدول أعلاه بإحدى الأرقام التالية: (١) يمثل هذا المقياس رقماً مطلقاً. وتم تطبيق معيار بنسبة ٥٪. (٢) يُحتسب هذا المقياس كنسبة بين رقمين مختلفين. وتم تطبيق معيار بنسبة ٥٪ على كل من البسط والمقام المستخدمين في الحساب. (٣) يمثل هذا المقياس نسبة مئوية. وتم تطبيق معيار بنسبة ٥٪ على كل من البسط والمقام المستخدمين في حساب النسبة المئوية. (٤) يمثل هذا المقياس رقماً مطلقاً. وتعتبر كل وحدة قياس فردية (أي حالة الوفاة أو الحادث) ذات أهمية نسبية. (٥) يُحتسب هذا المقياس كنسبة بين رقمين مختلفين. وتم تطبيق معيار لكل وحدة قياس فردية على البسط (أي أنّ حالة الوفاة أو الحادث تُعتبر ذات أهمية نسبية)، كما تم تطبيق معيار بنسبة ٥٪ على المقام، إضافة إلى تطبيق معيار بنسبة ٥٪ على الرقم الناتج المسجل. (٦) يمثل هذا المقياس رقماً مطلقاً. وتم تطبيق معيار بنسبة ٤,٥٪. (٧) يُحتسب هذا المقياس كنسبة بين رقمين مختلفين. وتم تطبيق معيار بنسبة ٤,٥٪ على كل من البسط والمقام المستخدمين في الحساب.

بالنسبة لكل مقياس، يشير سقف الأهمية النسبية إلى أنّ أي خطأ بهذا الحجم أو أكبر، سواءً كان خطأً فردياً أو مجموعة من الأخطاء الصغيرة، قد يجعلنا نستنتج أنّ معلومات الاستدامة لم يتم إعدادها من جميع النواحي الجوهرية وفقاً لمعايير إعداد التقارير. بالنسبة للمعلومات النوعية، تأخذ الاعتبارات الجوهرية في الاعتبار المسائل النوعية، بما في ذلك التوازن، والقدرة على الفهم، والافتقار إلى التحيز.

تقرير المسؤولية البيئية والاجتماعية والحوكمة - تابع

تقرير التأكيد المحدود للممارس المستقل حول المعلومات المختارة بشأن الممارسات البيئية والاجتماعية وحوكمة الشركات لشركة فيرتيغلوب بي ال سي (تابع)

ملخص العمل المنجز

يتضمن تكليف التأكيد المحدود تنفيذ إجراءات للحصول على أدلة بشأن معلومات الاستدامة. وتختلف إجراءات تكليف التأكيد المحدود من حيث طبيعتها وتوقيتها عن إجراءات تكليف التأكيد المعقول، كما أنّ نطاقها يعد محدوداً. وبالتالي، فإنّ مستوى التأكيد الذي يتم الحصول عليه في تكليف التأكيد المحدود يكون أقل بكثير من التأكيد الذي كان يمكن الحصول عليه لو تم تنفيذ تكليف التأكيد المعقول.

تعتمد طبيعة وتوقيت ونطاق الإجراءات المختارة على الحكم المهني، ويشمل ذلك تحديد النواحي التي من المحتمل أن تؤدي إلى ظهور أخطاء جوهرية في معلومات الاستدامة، سواءً كانت ناشئة عن الاحتيال أو الخطأ.

وعند تنفيذ تكليف التأكيد المحدود، فقد قمنا بالتالي:

- حصلنا على فهم للبيئة الرقابية للمجموعة والعمليات والأنظمة المتعلقة بإعداد معلومات الاستدامة. ولم تتضمن إجراءاتنا تقييم مدى ملاءمة تصميم أنشطة الرقابة أو فعاليتها التشغيلية.
- قيّمنا ما إذا كانت جميع المعلومات المحددة خلال عملية حصر المعلومات قد أُدرجت ضمن معلومات الاستدامة.
- نظرنا في مدى ملاءمة الظروف المتعلقة باستخدام المجموعة لمعايير إعداد التقارير، كأساس لإعداد معلومات الاستدامة.
- قيّمنا مدى ملاءمة طرق القياس والتقييم، والسياسات المستخدمة في إعداد التقارير، والتقديرات الموضوعة، علماً بأنّ إجراءاتنا لم تتضمن اختبار البيانات التي تستند إليها التقديرات أو وضع تقديرات منفصلة من جانبنا لكي يتم على أساسها تقييم تقديرات المجموعة.
- أجرينا اختباراً موضوعياً محدوداً على أساس انتقائي لمعلومات الاستدامة التي تم تجميعها من المعلومات المقدمة من المواقع التشغيلية للمجموعة ضمن حدودها التنظيمية. وقد اشتمل هذا الاختبار على مقارنة الحركات على أساس سنوي، والحصول على تفسيرات من الإدارة بشأن الفروق الجوهرية التي حددناها، والتحقق من الدقة الحسابية، ومطابقة نقاط البيانات مع المعلومات المصدرية أو المستقاة منها للتأكد من أنّ معلومات الاستدامة قد تم تقييمها أو قياسها، وتسجيلها، وتجميعها، والتبليغ عنها بالشكل المناسب.
- أجرينا زيارات ميدانية لمواقع المجموعة لإجراء اختبارات على معلومات الاستدامة على مستوى الموقع. اخترنا هذه المواقع بناءً على مخاطرها وأهميتها الجوهرية للمجموعة.
- نظرنا في الإفصاح والعرض لمعلومات الاستدامة.

تقرير المسؤولية البيئية والاجتماعية والحوكمة - تابع

تقرير التأكيد المحدود للممارس المستقل حول المعلومات المختارة بشأن الممارسات البيئية والاجتماعية وحوكمة الشركات لشركة فيرتيغلوب بي ال سي (تابع)

مسائل أخرى تتعلق بمعلومات الاستدامة

لم تخضع معلومات الاستدامة المقارنة للمجموعة في ٣١ ديسمبر ٢٠٢٣ وللسنة المالية المنتهية في ذلك التاريخ لعملية تأكيد. ولا يُعدّل استنتاجنا في هذا الشأن.

استخدام تقاريرنا

تم إعداد تقريرنا، بما في ذلك استنتاجنا، حصراً لصالح مجلس إدارة المجموعة وفقاً للاتفاق المبرم بيننا بتاريخ ١٨ فبراير ٢٠٢٥. وإلى أقصى حد يسمح به القانون، لا نقبل أو نتحمل أي مسؤولية أو التزام تجاه أي طرف آخر بخلاف مجلس إدارة شركة فيرتيغلوب بي ال سي عن عملنا أو عن هذا التقرير، ما لم يتم الاتفاق على شروط ذلك صراحةً وبصورة مكتوبة.

لصالح وبالنيابة عن برايس ووترهاوس كوبرز شراكة محدودة (فرع سوق أبوظبي العالمي)

راشد محمد خورشيد

٨ ابريل ٢٠٢٥

قائمة الاختصارات والمصطلحات الرئيسية

المصطلحات	
ADGM	سوق أبوظبي العالمي
ADNOC	شركة بترول أبوظبي الوطنية (أدنوك)
AGM or GM	الاجتماع السنوي العام للمساهمين
APM	مقاييس الأداء البديلة
BACT	أفضل تكنولوجيا تحكم متوفرة لمكافحة تلوث الهواء
BN	مليار
CapEx	النفقات الرأسمالية
CO^2	ثاني أكسيد الكربون
CO2e	مكافئ ثاني أكسيد الكربون
COSO	لجنة المنظمات الراعية التابعة للجنة تريدواي
DEF	سائل عادم الديزل
EBIC	المصرية للصناعات الأساسية
EBITDA	الأرباح المعدلة قبل الفوائد والضرائب والإهلاك والاستهلاك
EFC	الشركة المصرية للأسمدة
EIR	معدل الحوادث البيئية
EPS	ربحية السهم
ESG	الممارسات البيئية والاجتماعية والحوكمة
FCF	التدفق النقدي الحر
FTE	المعادل الوظيفي بدوام كامل
GHG	غازات الاحتباس الحراري
GJ	جيجا جول
GRI	المبادرة العالمية لإعداد التقارير
HC	عدد الموظفين
HSE	الصحة والسلامة والبيئة
ICF	إطار الرقابة الداخلية
IEA	وكالة الطاقة الدولية
IFA	الرابطة الدولية للأسمدة
IFRS	المعايير الدولية لإعداد التقارير المالية
IPCC	الهيئة الحكومية الدولية المعنية بتغير المناخ

المصطلحات	
ISCC	الشهادة الدولية للاستدامة والكربون
ktpa	ألف طن سنويًا
LTI	الإصابة المهدرة للوقت
LTIR	معدّل الإصابة المهدرة للوقت
M	مليون
M^{m3}	مليون متر مكعب
MENA	الشرق الأوسط وشمال إفريقيا
MMBTU	مليون وحدة حرارية بريطانية
MPC	أقصى قدرة مثبتة
MT	مليون طن متري
N/A	بيانات غير متوفرة
N2O	أكسيد النيتروز
NF LoR	خطاب تمثيل غير مالي
NOx	أكسيد النيتروجين
NPR	لم يتم الإفصاح من قبل
OHSAS	سلسلة تقييم الصحة والسلامة المهنية
OpCo	الشركة العامة
OSHA	إدارة الصحة والسلامة المهنية
PSI	حادث سلامة العمليات
REACH	تسجيل المواد الكيميائية وتقييمها وترخيصها وتقييدها
SASB	مجلس معايير محاسبة الاستدامة
SDG	ثاني أكسيد الكبريت
SO2	إجمالي معدل الإصابات القابلة للتسجيل
STEM	العلوم والتكنولوجيا والهندسة والرياضيات
TCFD	فريق العمل المكلف بالإفصاحات المالية المتعلقة بقضايا المناخ
TJ	تيرا جول
TRIR	إجمالي معدّل الإصابات القابلة للتسجيل
TSR	إجمالي عائد المساهمين
YoY	سنوي / مقارنة بالعام السابق