

# Fertiglobe

An ADNOC Company

## المعلومات المالية الموجزة الموحدة المرحلية الربع سنوية

للفترة المنتهية في 31 مارس 2026 (غير مدققة)

2	تقرير مجلس الإدارة
3	تقرير مراجعة مدقق الحسابات المستقل
5	المعلومات المالية الموجزة الموحدة المرحلية المعلومات المالية
12	إيضاحات حول المعلومات المالية الموجزة الموحدة المرحلية

# تقرير مجلس الإدارة

## نظرة عامة على الشركة

تعد شركة فيرتيغلوب أكبر شركة مُصدّرة لليوريا والأمونيا المنقولة بحراً في العالم، وإحدى الشركات السبّاقة في مجال إنتاج الأمونيا النظيفة. تبلغ الطاقة الإنتاجية لشركة فيرتيغلوب 6.6 مليون طن من اليوريا والأمونيا التجارية التي تنتجها أربع شركات تابعة تقع في الإمارات العربية المتحدة ومصر والجزائر، مما يجعل الشركة أكبر شركة منتجة للأسمدة النيتروجينية في منطقة الشرق الأوسط وشمال أفريقيا، كما تستفيد الشركة من الوصول المباشر إلى ستة موانئ رئيسية ومراكز توزيع على البحر الأبيض المتوسط والبحر الأحمر والخليج العربي. يقع المقر الرئيسي للشركة في أبوظبي حيث تأسست في سوق أبوظبي العالمي، ويعمل لديها أكثر من 2,700 موظف، وقد تأسست الشركة كشراكة استراتيجية بين شركة أو سي أي إن. في. ("أو سي أي") وشركة بترول أبوظبي الوطنية ("أدنوك"). أدرجت شركة فيرتيغلوب في سوق أبوظبي للأوراق المالية بتاريخ 27 أكتوبر 2021 تحت الرمز "FERTIGLB" والرقم التعريفي الدولي للأوراق المالية "AEF000901015".

في 15 أكتوبر 2024، أكملت شركة بترول أبوظبي الوطنية ("أدنوك") الاستحواذ على كامل حصة شركة أو سي أي إن. في. في شركة فيرتيغلوب. ونتيجة لهذه الصفقة، تمتلك أدنوك الآن نسبة 86.2% من أسهم شركة فيرتيغلوب، ما يجعلها المنشأة المسيطرة. ولا تزال الأسهم المتبقية بنسبة 13.8% مطروحة للتداول العام في سوق أبوظبي للأوراق المالية. وكما في تاريخ التقرير، تمتلك شركة أدنوك نسبة 87.4% من رأس المال القائم للشركة، بينما يحتفظ العامة بالنسبة المتبقية وهي 12.6%.

## أعضاء مجلس الإدارة:

يتألف مجلس إدارة شركة فيرتيغلوب بي ال سي من سبعة أعضاء، جميعهم أعضاء مستقلين غير تنفيذيين، وقد تم تعيينهم في 24 أكتوبر 2024، وهم على النحو التالي:

- معالي الدكتور سلطان أحمد الجابر (رئيس مجلس الإدارة)
- السيد ناصف ساويرس (انتهت عضويته اعتباراً من 4 فبراير 2026)
- السيد خالد سالمين (انتهت عضويته اعتباراً من 4 فبراير 2026)
- السيد محمد سيف علي العرياني
- الدكتور راينر سيلبي
- الدكتور مايك بيكير
- السيدة كورين ريكارد
- السيد هارتفيغ ميخيلز
- السيد ناصر المهيري

تم تحديث تشكيلة مجلس إدارة الشركة خلال اجتماع مجلس الإدارة المُنعقد بتاريخ 4 فبراير 2026، وبموجبه انتهت عضوية كلٍ من السيد/ خالد سالمين والسيد/ ناصف ساويرس، وتم تعيين السيد/ هارتفيغ ميخيلز والسيد/ ناصر المهيري عضوين جديدين في مجلس الإدارة.

## النتائج لفترة الثلاثة أشهر المنتهية في 31 مارس 2026:

حققت الشركة خلال الفترة إيرادات بقيمة 915.1 مليون دولار أمريكي (فترة الثلاثة أشهر المنتهية في 31 مارس 2025: 694.9 مليون دولار أمريكي) من خلال بيع 1.2 مليون طن من اليوريا (فترة الثلاثة أشهر المنتهية في 31 مارس 2025: 1.2 مليون طن) و 0.4 مليون طن من الأمونيا (فترة الثلاثة أشهر المنتهية في 31 مارس 2025: 0.5 مليون طن)، مما نتج عنه أرباح صافية إجمالية بقيمة 267.9 مليون دولار أمريكي على أساس موحد (فترة الثلاثة أشهر المنتهية في 31 مارس 2025: 115.3 مليون دولار أمريكي). وارتفع مجموع الموجودات إلى 5,183.1 مليون دولار أمريكي في 31 مارس 2026 (31 ديسمبر 2025: 4,949.5 مليون دولار أمريكي).

في 11 فبراير 2026، اقترح مجلس الإدارة توزيعات أرباح بمبلغ 135 مليون دولار أمريكي (أي ما يعادل 0.016 دولار أمريكي للسهم الواحد) للنصف الثاني من السنة المالية المنتهية في 31 ديسمبر 2025. وتمت الموافقة على هذه التوصية من قبل المساهمين في اجتماع الجمعية العمومية السنوي المنعقد في 9 مارس 2026.

## بالنيابة عن مجلس الإدارة

معالي الدكتور سلطان أحمد الجابر

رئيس مجلس الإدارة



## تقرير المراجعة حول المعلومات المالية الموجزة الموحدة المرحلية إلى السادة أعضاء مجلس إدارة شركة فيرتيغلوب بي ال سي

### مقدمة

لقد قمنا بمراجعة بيان المركز المالي الموجز الموحد المرحلي المرفق لشركة فيرتيغلوب بي ال سي ("الشركة") وشركاتها التابعة ("المجموعة") كما في 31 مارس 2026، والبيانات الموجزة الموحدة المرحلية ذات الصلة للأرباح أو الخسائر والدخل الشامل والتغيرات في حقوق الملكية والتدفقات النقدية لفترة الثلاثة أشهر المنتهية بذلك التاريخ، والإيضاحات التفسيرية الأخرى. إن الإدارة مسؤولة عن إعداد هذه المعلومات المالية الموجزة الموحدة المرحلية وعرضها وفقاً للمعيار المحاسبي الدولي رقم 34 "التقارير المالية المرحلية". إن مسؤوليتنا هي إبداء استنتاج حول هذه المعلومات المالية الموجزة الموحدة المرحلية استناداً إلى مراجعتنا.

### نطاق المراجعة

لقد قمنا بمراجعتنا وفقاً للمعيار الدولي لتكليفات المراجعة رقم 2410، "مراجعة المعلومات المالية المرحلية المنفذة من قبل مدقق الحسابات المستقل للمنشأة". تنطوي عملية مراجعة المعلومات المالية المرحلية على توجيه استفسارات في المقام الأول إلى الموظفين المسؤولين عن الأمور المالية والمحاسبية، وكذلك تطبيق إجراءات تحليلية وإجراءات مراجعة أخرى. إن نطاق عملية المراجعة يعتبر في الأساس نطاقاً محدوداً مقارنة بنطاق عملية التدقيق المنجزة وفقاً لمعايير التدقيق الدولية، وبالتالي فإن نطاق عملية المراجعة لا يمكننا من الحصول على تأكيد بأننا سنكون على دراية بكافة الأمور الهامة التي قد يتم تحديدها خلال عملية التدقيق. وبناءً على ذلك، فإننا لا نبدي رأياً تدقيقياً.

برايس ووترهاوس كوبرز شراكة محدودة (فرع سوق أبوظبي العالمي)  
برج الختم، مربعة سوق أبوظبي العالمي، الطابق 25  
ص. ب. 45263، أبوظبي - الإمارات العربية المتحدة  
هاتف: +971 2 694 6800



## تقرير المراجعة حول المعلومات المالية الموجزة الموحدة المرحلية إلى السادة أعضاء مجلس إدارة شركة فيرتيغلوب بي ال سي (تابع)

### الاستنتاج

استناداً إلى مراجعتنا، لم يلفت انتباهنا ما يجعلنا نعتقد بأن المعلومات المالية الموجزة المرحلية المرفقة لم يتم إعدادها، من كافة النواحي الجوهرية، وفقاً للمعيار المحاسبي الدولي رقم 34 "التقارير المالية المرحلية".

لصالح وبالنيابة عن برايس ووترهاوس كوبرز شراكة محدودة (فرع سوق أبوظبي العالمي)

رامي عبد الرؤوف صالح سرحان

.....  
28 أبريل 2026

## بيان المركز المالي الموجز الموحد المرحلي

كما في

31 ديسمبر 2025	31 مارس 2026	إيضاح	مليون دولار أمريكي
			<b>الموجودات</b>
			<b>موجودات غير متداولة</b>
2,499.0	2,451.5	<u>8</u>	ممتلكات ومنشآت ومعدات
139.4	137.0		موجودات حق الاستخدام
656.9	654.9	<u>9</u>	شهرة وموجودات أخرى غير ملموسة
7.4	9.0	<u>16</u>	موجودات الضريبة المؤجلة
83.1	64.6	<u>10</u>	ذمم مدينة تجارية وأخرى
<b>3,385.8</b>	<b>3,317.0</b>		<b>مجموع الموجودات غير المتداولة</b>
			<b>موجودات متداولة</b>
335.5	326.4		مخزون
493.1	603.5	<u>10</u>	ذمم مدينة تجارية وأخرى
735.1	936.2	<u>11</u>	نقد وما في حكمه
<b>1,563.7</b>	<b>1,866.1</b>		<b>مجموع الموجودات المتداولة</b>
<b>4,949.5</b>	<b>5,183.1</b>		<b>مجموع الموجودات</b>
			<b>حقوق الملكية</b>
1,328.2	1,328.2		رأس المال
(79.9)	(76.4)	<u>21</u>	أسهم الخزينة
(1,118.3)	(1,130.2)		احتياطيات
1,226.5	1,289.4		أرباح محتجزة
<b>1,356.5</b>	<b>1,411.0</b>		<b>حقوق الملكية العائدة إلى مالكي الشركة</b>
443.3	524.3		حصص غير مسيطرة
<b>1,799.8</b>	<b>1,935.3</b>		<b>مجموع حقوق الملكية</b>

الإيضاحات المدرجة على الصفحات من 12 إلى 28 تعتبر جزءاً لا يتجزأ من هذه المعلومات المالية الموجزة الموحدة المرحلية.


## بيان المركز المالي الموجز الموحد المرحلي - تابع

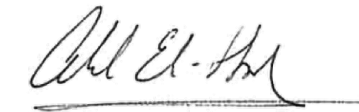
كما في


31 ديسمبر 2025	31 مارس 2026	إيضاح	مليون دولار أمريكي
			<b>المطلوبات</b>
			<b>مطلوبات غير متداولة</b>
1,398.6	1,395.6	<u>12</u>	قروض وتمويلات
134.0	134.0		التزامات الإيجار
13.0	13.0	<u>13</u>	ذمم دائنة تجارية وأخرى
27.3	28.0		التزامات منافع الموظفين
273.1	219.7	<u>16</u>	مطلوبات الضريبة المؤجلة
<b>1,846.0</b>	<b>1,790.3</b>		<b>مجموع المطلوبات غير المتداولة</b>
			<b>مطلوبات متداولة</b>
342.0	362.3	<u>12</u>	قروض وتمويلات
24.4	23.1		التزامات الإيجار
820.3	941.6	<u>13</u>	ذمم دائنة تجارية وأخرى
4.1	4.6		مخصصات
112.9	125.9	<u>16</u>	مطلوبات الضريبة الحالية
<b>1,303.7</b>	<b>1,457.5</b>		<b>مجموع المطلوبات المتداولة</b>
<b>3,149.7</b>	<b>3,247.8</b>		<b>مجموع المطلوبات</b>
<b>4,949.5</b>	<b>5,183.1</b>		<b>مجموع حقوق الملكية والمطلوبات</b>

الإيضاحات المدرجة على الصفحات من 12 إلى 28 تعتبر جزءاً لا يتجزأ من هذه المعلومات المالية الموجزة الموحدة المرحلية.

على حد علمنا، فإن المعلومات المالية الموجزة المرحلية قد تم إعدادها، من كافة النواحي الجوهرية، وفقاً للمعيار المحاسبي الدولي رقم 34.

  
 أندرو تيت  
 (الرئيس المالي التنفيذي)

  
 أحمد الحوشي  
 (الرئيس التنفيذي)

  
 معالي الدكتور سلطان أحمد الجابر  
 (رئيس مجلس الإدارة)

## بيان الأرباح أو الخسائر الموجز الموحد المرحلي

لفترة الثلاثة أشهر المنتهية في

31 مارس 2025	31 مارس 2026	إيضاح	مليون دولار أمريكي
694.9	915.1	<u>17</u>	الإيرادات
(472.9)	(598.5)	<u>14</u>	تكلفة المبيعات
<b>222.0</b>	<b>316.6</b>		إجمالي الربح
(38.3)	(50.7)	<u>14</u>	مصاريف بيع وعمومية وإدارية
<b>183.7</b>	<b>265.9</b>		ربح التشغيل
4.3	1.2	<u>15</u>	إيرادات التمويل
(32.8)	(26.7)	<u>15</u>	تكاليف التمويل
(2.0)	15.5	<u>15</u>	صافي أرباح / (خسائر) صرف العملات الأجنبية
<b>(30.5)</b>	<b>(10.0)</b>		صافي تكاليف التمويل
<b>153.2</b>	<b>255.9</b>		الربح قبل ضريبة الدخل
(37.9)	12.0	<u>16</u>	ضريبة الدخل
<b>115.3</b>	<b>267.9</b>		ربح الفترة
			الربح العائد إلى:
72.6	197.9		ملاك الشركة
42.7	70.0		حصص غير مسيطرة
<b>115.3</b>	<b>267.9</b>		ربح الفترة
			ربحية السهم (بالدولار الأمريكي)
0.009	0.024	<u>18</u>	ربحية السهم الأساسية
0.009	0.024	<u>18</u>	ربحية السهم المخفضة

الإيضاحات المدرجة على الصفحات من 12 إلى 28 تعتبر جزءاً لا يتجزأ من هذه المعلومات المالية الموجزة الموحدة المرحلية.

## بيان الدخل الشامل الموجز الموحد المرحلي

لفترة الثلاثة أشهر المنتهية في

31 مارس 2025	31 مارس 2026	مليون دولار أمريكي
115.3	267.9	ربح الفترة
		الدخل الشامل الآخر:
7.1	(22.3)	البنود التي قد يُعاد تصنيفها لاحقاً في الربح أو الخسارة عمليات أجنبية - فروق تحويل عملات أجنبية
-	(0.4)	البنود التي لن يُعاد تصنيفها لاحقاً في الربح أو الخسارة إعادة قياس منافع التقاعد
7.1	(22.7)	الدخل الشامل الآخر، صافٍ من الضريبة
122.4	245.2	مجموع الدخل الشامل
		مجموع الدخل الشامل العائد إلى:
76.2	186.0	مُلاك الشركة
46.2	59.2	حصص غير مسيطرة
122.4	245.2	مجموع الدخل الشامل

الإيضاحات المدرجة على الصفحات من 12 إلى 28 تعتبر جزءاً لا يتجزأ من هذه المعلومات المالية الموجزة الموحدة المرحلية.

## بيان التغيرات في حقوق الملكية الموجز الموحد المرحلي

لفترة الثلاثة أشهر المنتهية في

مليون دولار أمريكي	إيضاح	رأس المال	أسهم الخزينة	احتياطيات	أرباح محتجزة	حقوق الملكية العائدة إلى ملاك الشركة	حصص غير مسيطرة	مجموع حقوق الملكية
الرصيد في 1 يناير 2025		1,328.2	-	(1,129.0)	1,042.6	1,241.8	295.9	1,537.7
ربح الفترة		-	-	-	72.6	72.6	42.7	115.3
الدخل الشامل الآخر، صافٍ من الضريبة		-	-	3.6	-	3.6	3.5	7.1
مجموع الدخل الشامل		-	-	3.6	72.6	76.2	46.2	122.4
المعاملات مع الملاك بصفتهم ملاكاً:								
تأثير الفرق في الحصص غير المسيطرة المشاركة في الأرباح		-	-	-	-	-	12.0	12.0
توزيعات أرباح على الحصص غير المسيطرة	20	-	-	-	-	-	(10.2)	(10.2)
الحركة في أسهم الخزينة	21	-	(1.8)	-	(0.1)	(1.9)	-	(1.9)
الرصيد في 31 مارس 2025		1,328.2	(1.8)	(1,125.4)	1,115.1	1,316.1	343.9	1,660.0
الرصيد في 1 يناير 2026		1,328.2	(79.9)	(1,118.3)	1,226.5	1,356.5	443.3	1,799.8
ربح الفترة		-	-	-	197.9	197.9	70.0	267.9
الدخل الشامل الآخر، صافٍ من الضريبة		-	-	(11.9)	-	(11.9)	(10.8)	(22.7)
مجموع الدخل الشامل		-	-	(11.9)	197.9	186.0	59.2	245.2
المعاملات مع الملاك بصفتهم ملاكاً:								
تأثير الفرق في الحصص غير المسيطرة المشاركة في الأرباح		-	-	-	-	-	21.8	21.8
الحركة في أسهم الخزينة	21	-	3.5	-	-	3.5	-	3.5
توزيعات أرباح على المساهمين	20	-	-	-	(135.0)	(135.0)	-	(135.0)
الرصيد في 31 مارس 2026		1,328.2	(76.4)	(1,130.2)	1,289.4	1,411.0	524.3	1,935.3

1 تضمنت اتفاقية الشراكة الخاصة بسورفيرت بين المجموعة والشريك ترتيب مشاركة الأرباح حيث سيتلقى الشريك الآخر جزءاً أكبر نسبياً من توزيعات الأرباح تعويضاً عن أسعار الغاز الطبيعي المنخفضة التي تم الترتيب لها من قبل الشريك.

الإيضاحات المدرجة على الصفحات من 12 إلى 28 تعتبر جزءاً لا يتجزأ من هذه المعلومات المالية الموجزة الموحدة المرحلية.

## بيان التدفقات النقدية الموجز الموحد المرحلي

لفترة الثلاثة أشهر المنتهية في

31 مارس 2025	31 مارس 2026	إيضاح	مليون دولار أمريكي
115.3	267.9		ربح الفترة
			تعديلات لـ:
76.0	76.1	<u>14</u>	استهلاك وإطفاء وانخفاض في القيمة
(4.3)	(1.2)	<u>15</u>	إيرادات التمويل
32.8	26.7	<u>15</u>	تكاليف التمويل
2.0	(15.5)	<u>15</u>	صافي (أرباح) / خسائر صرف العملات الأجنبية
12.0	21.8		تأثير الفرق في الحصص غير المسيطرة المشاركة في الأرباح
37.9	(12.0)		ضريبة الدخل
			التغيرات في:
6.0	12.3		مخزون
(72.5)	(101.3)		ذمم مدينة تجارية وأخرى
91.3	51.1		ذمم دائنة تجارية وأخرى
(7.9)	(5.0)		مخصصات والتزامات منافع الموظفين
			التدفقات النقدية:
(34.0)	(29.2)		فوائد مدفوعة
(1.1)	(2.1)		فوائد إيجار مدفوعة
(0.9)	-	<u>12</u>	تكاليف المعاملة المدفوعة على قروض جديدة
4.3	1.2		فوائد مقبوضة
(19.8)	(33.6)		ضرائب دخل مدفوعة
237.1	257.2		التدفقات النقدية من الأنشطة التشغيلية

الإيضاحات المدرجة على الصفحات من 12 إلى 28 تعتبر جزءاً لا يتجزأ من هذه المعلومات المالية الموجزة الموحدة المرحلية.

## بيان التدفقات النقدية الموجز الموحد المرحلي - تابع

لفترة الثلاثة أشهر المنتهية في

31 مارس 2025	31 مارس 2026	إيضاح	مليون دولار أمريكي
-	(20.8)	<u>22</u>	دفعات مقابل الاستحواذ على أعمال
(23.5)	(19.2)		استثمارات في ممتلكات ومنشآت ومعدات وموجودات غير ملموسة
<b>(23.5)</b>	<b>(40.0)</b>		<b>النقد المستخدم في الأنشطة الاستثمارية</b>
424.4	518.2	<u>12</u>	متحصلات من القروض
(432.9)	(510.4)	<u>12</u>	سداد قروض
(6.6)	(6.8)		دفعات لمطلوبات الإيجار، (المبالغ الأصلية)
-	(17.1)	<u>20</u>	توزيعات أرباح مدفوعة للمساهمين
(1.9)	(1.0)	<u>21</u>	شراء أسهم خزينة
<b>(17.0)</b>	<b>(17.1)</b>		<b>النقد المستخدم في الأنشطة التمويلية</b>
<b>196.6</b>	<b>200.1</b>		<b>صافي التدفقات النقدية</b>
<b>196.6</b>	<b>200.1</b>		<b>صافي الزيادة في النقد وما في حكمه</b>
618.4	728.2	<u>11</u>	النقد وما في حكمه في بداية الفترة
3.4	(4.0)		تأثير تقلبات أسعار الصرف على النقد المحتفظ به
<b>818.4</b>	<b>924.3</b>	<u>11</u>	<b>النقد وما في حكمه في نهاية الفترة</b>

الإيضاحات المدرجة على الصفحات من 12 إلى 28 تعتبر جزءاً لا يتجزأ من هذه المعلومات المالية الموجزة الموحدة المرحلية.

# إيضاحات حول المعلومات المالية الموجزة الموحدة المرحلية

لفترة الثلاثة أشهر المنتهية في 31 مارس 2026

## 1. نبذة عامة

شركة فيرتيغلوب بي ال سي ("فيرتيغلوب" أو "الشركة") هي شركة عامة محدودة بالأسهم مسجلة طبقًا للوائح الشركات الصادرة عن سوق أبوظبي العالمي لسنة 2020 (وتعديلاتها).

تم إعادة تسجيل الشركة من شركة خاصة محدودة إلى شركة عامة محدودة بتاريخ 5 سبتمبر 2021. تم تأسيس الشركة سابقًا في 23 ديسمبر 2018 كشركة خاصة محدودة بالأسهم باسم فيرتيغلوب هولدنغ ليمتد.

يقع مكتب الشركة المسجل في 2475-2476، الطابق 20، برج السلع، مربعة سوق أبوظبي العالمي، جزيرة المارية، أبوظبي، الإمارات العربية المتحدة. إن الشركة مسجلة في السجل التجاري لسوق أبوظبي العالمي تحت رقم 000001911. تتألف هذه المعلومات المالية الموجزة الموحدة المرحلية من المعلومات المالية للشركة وشركاتها التابعة (يُشار إليها مجتمعة باسم "المجموعة").

تم إدراج شركة فيرتيغلوب في سوق أبوظبي للأوراق المالية بتاريخ 27 أكتوبر 2021 تحت الرمز "FERTIGLB" والرقم التعريفي الدولي للأوراق المالية "AEF000901015".

في 15 أكتوبر 2024، أكملت شركة بترول أبوظبي الوطنية ("أدنوك") الاستحواذ على كامل حصة شركة أو سي آي إن. في. في شركة فيرتيغلوب. ونتيجة لهذه الصفقة، امتلكت شركة أدنوك (المملوكة بالكامل لحكومة أبوظبي) نسبة 86.2% من أسهم شركة فيرتيغلوب، ما يجعلها المنشأة المسيطرة. واستمر طرح الأسهم المتبقية بنسبة 13.8% للتداول العام في سوق أبوظبي للأوراق المالية. وكما في تاريخ التقرير، تمتلك شركة أدنوك نسبة 87.4% من رأس المال القائم للشركة، بينما يحتفظ العامة بالنسبة المتبقية وهي 12.6%.

إن النشاط الرئيسي للمجموعة هو إنتاج وبيع المنتجات القائمة على النيتروجين.

اعتمد مجلس الإدارة هذه المعلومات المالية الموجزة الموحدة المرحلية وصرح بإصدارها بتاريخ 28 أبريل 2026.

## 2. أساس الإعداد

نبذة عامة

تم إعداد هذه المعلومات المالية الموجزة الموحدة المرحلية للفترة المنتهية في 31 مارس 2026 وفقاً للمعيار المحاسبي الدولي رقم 34 "التقارير المالية المرحلية" ولا تتضمن جميع المعلومات والإفصاحات المطلوبة في البيانات المالية السنوية. تم إدراج إيضاحات تفسيرية مختارة لشرح الأحداث والمعاملات الجوهرية لفهم التغيرات في المركز والأداء المالي للمجموعة منذ آخر بيانات مالية سنوية موحدة كما في والسنة المنتهية في 31 ديسمبر 2025. يجب أن تقرأ المعلومات المالية الموجزة الموحدة المرحلية جنباً إلى جنب مع البيانات المالية الموحدة للسنة المنتهية في 31 ديسمبر 2025 والتي تم إعدادها وفقاً لمعايير المحاسبة الدولية للتقارير المالية الصادرة عن مجلس معايير المحاسبة الدولية وبما يتوافق مع الأحكام السارية للنظام الأساسي للمجموعة ومتطلبات لوائح الشركات في سوق أبوظبي العالمي لسنة 2020، وتعديلاتها، وقواعد لوائح الشركات في سوق أبوظبي العالمي (المعايير المحاسبية الدولية) لسنة 2015.

إن المعلومات المالية الموجزة الموحدة المرحلية كما في والفترة المنتهية في 31 مارس 2026 ليست مدققة. تبدأ السنة المالية للمجموعة في 1 يناير وتنتهي في 31 ديسمبر.

يتم عرض هذه المعلومات المالية الموجزة الموحدة المرحلية بالدولار الأمريكي ("الدولار الأمريكي")، وهو العملة الوظيفية وعملة العرض للشركة. وتم تسجيل جميع المبالغ بأقرب 0.1 مليون دولار أمريكي ما لم يذكر خلاف ذلك.

## إيضاحات حول المعلومات المالية الموجزة الموحدة المرحلية - تابع

لفترة الثلاثة أشهر المنتهية في 31 مارس 2026

### 2. أساس الإعداد تابع

نبذة عامة تابع

الاستمرارية

لدى أعضاء مجلس الإدارة، في وقت الموافقة على المعلومات المالية الموجزة الموحدة المرحلية، توقعات معقولة بأن المجموعة لديها موارد كافية باستمرار وجودها التشغيلي في المستقبل المنظور. لذلك، يواصل أعضاء مجلس الإدارة إعداد المعلومات المالية الموجزة الموحدة المرحلية على أساس مبدأ الاستمرارية المحاسبي.

### 3. السياسات المحاسبية الجوهرية

إن السياسات المحاسبية المطبقة في هذه المعلومات المالية الموجزة الموحدة المرحلية هي نفس السياسات المطبقة في البيانات المالية الموحدة للمجموعة كما في والسنة المنتهية في 31 ديسمبر 2025، باستثناء تطبيق التعديلات على معايير المحاسبة الدولية للتقارير المالية السارية اعتبارًا من 1 يناير 2026 واعتماد سياسات محاسبية جديدة سارية اعتبارًا من 1 يناير 2026 كما هو موضح أدناه:

معايير المحاسبة الدولية للتقارير المالية الجديدة والمعدلة

المعايير	التعديلات
التعديلات على المعيار الدولي للتقارير المالية رقم 9 والمعيار الدولي للتقارير المالية رقم 7	عقود الكهرباء المعتمدة على الطبيعة
التعديلات على المعيار الدولي للتقارير المالية رقم 9 والمعيار الدولي للتقارير المالية رقم 7	التعديلات على تصنيف وقياس الأدوات المالية
التعديلات على المعيار الدولي للتقارير المالية رقم 1، والمعيار الدولي للتقارير المالية رقم 7، والمعيار الدولي للتقارير المالية رقم 9، والمعيار الدولي للتقارير المالية رقم 10، والمعيار المحاسبي الدولي رقم 7	التحسينات السنوية على معايير المحاسبة الدولية للتقارير المالية – المجلد رقم 11

يبدأ سريان هذه التعديلات اعتبارًا من 1 يناير 2026 ولم يكن لتطبيق هذه التعديلات أي تأثير جوهري على المعلومات المالية الموجزة الموحدة المرحلية للمجموعة. كما سيتم بيان التغيير على السياسات المحاسبية في البيانات المالية الموحدة للمجموعة كما في والسنة التي ستنتهي في 31 ديسمبر 2026.

لم تطبق المجموعة بشكلٍ مبكر أي معايير أو تفسيرات أو تعديلات أخرى تم إصدارها لكنها لم تدخل حيز التنفيذ حتى تاريخه. ويجري تقييم التأثير المحتمل لمعايير المحاسبة الدولية للتقارير المالية وتفسيراتها التي لم تدخل حيز التنفيذ حتى تاريخه وقد تنطبق على البيانات المالية الموحدة المستقبلية للمجموعة.

### 4. موسمية العمليات

تتنوع محفظة منتجات الشركة بشكل أساسي حسب المنطقة الجغرافية. يركز مجال صناعة الأسمدة النيتروجينية بطبيعته على عوامل العرض والطلب الأساسية، بما في ذلك معدل النمو السكاني العالمي، وإنتاجية المحاصيل، وتكاليف المواد الأولية، وموسمية زراعة المحاصيل ومواسم الحصاد. تؤدي هذه العوامل، وغيرها من العوامل المؤثرة طويلة والقصيرة الأجل، إلى توجهات لتسعير الأسمدة النيتروجينية بشكل دوري. وتساهم موسمية الأعمال والمبيعات عالميًا في تخفيف تأثير التقلبات الموسمية في أي منطقة.

### 5. الأحكام والتقديرات والافتراضات المحاسبية الهامة

يتطلب إعداد المعلومات المالية الموجزة الموحدة المرحلية من الإدارة وضع أحكام وتقديرات وافتراضات من شأنها أن تؤثر على المبالغ المدرجة في المعلومات المالية الموجزة الموحدة المرحلية. تستند التقديرات والافتراضات إلى الخبرة والعديد من العوامل الأخرى التي يعتقد أنها معقولة في ظل الظروف الراهنة، ويتم استخدامها لتقدير القيم الدفترية للموجودات والمطلوبات التي لا يمكن الحصول عليها بسهولة من مصادر أخرى.

## إيضاحات حول المعلومات المالية الموجزة الموحدة المرحلية - تابع

لفترة الثلاثة أشهر المنتهية في 31 مارس 2026

### 5. الأحكام والتقديرات والافتراضات المحاسبية الهامة تابع

تتم مراجعة التقديرات وما يتعلق بها من افتراضات على أساس مستمر. ويتم الاعتراف بالتعديلات على التقديرات المحاسبية في الفترة التي يتم خلالها تعديل التقديرات أو خلال فترة التعديل والفترة المستقبلية إذا كانت التقديرات المتغيرة تؤثر على الفترات الحالية والمستقبلية.

مقارنةً بالبيانات المالية الموحدة للسنة المنتهية في 31 ديسمبر 2025، لم تكن هناك تغييرات جوهرية في الأحكام والتقديرات والافتراضات المحاسبية الهامة التي يمكن أن ينتج عنها مبالغ مختلفة بشكل جوهري عن تلك المعترف بها في البيانات المالية الموحدة، باستثناء ما هو مبين أدناه.

#### التطورات الجيوسياسية

خلال الفترة، استمرت حالة التوتر الجيوسياسي في الشرق الأوسط، حيث شهدت المنطقة تطورات متواصلة أثرت على الأوضاع الأمنية الإقليمية، والخدمات اللوجستية، وسير حركة التجارة.

وكما في تاريخ اعتماد هذه البيانات المالية الموجزة الموحدة المرحلية، تواصل مرافق الإنتاج التابعة للمجموعة عملها بشكل طبيعي، وتستمر الشحنات من مصر والجزائر كالمعتاد. وقد تأثرت بعض خطوط الشحن في المنطقة نتيجة للتطورات الجيوسياسية الراهنة. تعمل الإدارة حاليًا على تقييم مدى توفر خطوط شحن بديلة. بالإضافة إلى ذلك، فعلت الإدارة تدابير لوجستية طارئة، بما في ذلك ترتيبات تخزين قصيرة الأجل.

وقد ساهمت الاضطرابات المطوّلة في بعض مسارات الإمداد في تشديد ظروف العرض العالمية وزيادة التقلبات في أسعار الأسمدة، وهو ما انعكس على أسعار السوق خلال الفترة.

ولا يزال من غير المؤكد تحديد نطاق ومدة هذه التأثيرات، حيث يعتمد ذلك على التطورات المستقبلية. وقد مارست الإدارة حكمها في تقييم الآثار المترتبة على هذه الظروف على عمليات المجموعة، وافترضت أن هذه الآثار مؤقتة بطبيعتها ومن المتوقع أن تعود الأوضاع إلى طبيعتها على المدى القريب إلى المتوسط. ويستند هذا التقييم إلى الأسس الاقتصادية القوية لدولة الإمارات العربية المتحدة ونموذج التشغيل الراسخ للمجموعة.

بناءً على ذلك، وكما في تاريخ اعتماد هذه البيانات المالية الموجزة الموحدة المرحلية، خلصت الإدارة إلى أنه لا يوجد تأثير جوهري على تقييمات انخفاض القيمة، أو تقييم الاستمرارية والسيولة، أو الامتثال للتعهدات المالية وغير المالية المتعلقة بالديون.

ستواصل الإدارة متابعة التطورات وتقييم الآثار المحتملة على العمليات والمركز المالي والأداء.

### 6. أسعار الصرف الهامة

فيما يلي أسعار الصرف الهامة المطبقة خلال الفترة:

متوسط سعر الصرف خلال فترة الثلاثة أشهر المنتهية في 31 مارس 2026	متوسط سعر الصرف خلال فترة الثلاثة أشهر المنتهية في 31 مارس 2025	سعر الإغلاق كما في 31 ديسمبر 2025
1.1687	1.0524	1.1736
0.0205	0.0198	0.0210
0.6936	-	0.6673
0.0077	0.0074	0.0077

## إيضاحات حول المعلومات المالية الموجزة الموحدة المرحلية - تابع

لفترة الثلاثة أشهر المنتهية في 31 مارس 2026

### 7. إدارة المخاطر المالية ورأس المال

#### 1-7 إدارة المخاطر المالية

تتوافق أهداف وسياسات إدارة المخاطر المالية ورأس المال مع تلك الأهداف والسياسات التي تم الإفصاح عنها في البيانات المالية الموحدة للسنة المنتهية في 31 ديسمبر 2025.

#### الموجودات والمطلوبات المالية

يعرض الجدول التالي الموجودات المالية والمطلوبات المالية لدى المجموعة:

إيضاح	31 مارس 2026	31 ديسمبر 2025	مليون دولار أمريكي
قروض وتمويلات	1,757.9	1,740.6	12
ناقصاً: نقد وما في حكمه	936.2	735.1	11
<b>صافي الدين</b>	<b>821.7</b>	<b>1,005.5</b>	
مجموع حقوق الملكية	1,935.3	1,799.8	
<b>نسبة صافي الدين إلى حقوق الملكية</b>	<b>0.42</b>	<b>0.56</b>	

إيضاح	31 مارس 2026	31 ديسمبر 2025	مليون دولار أمريكي
الموجودات			
ذمم مدينة تجارية وأخرى <sup>1</sup>	560.0	483.9	10
نقد وما في حكمه	936.2	735.1	11
<b>المجموع</b>	<b>1,496.2</b>	<b>1,219.0</b>	
المطلوبات			
قروض وتمويلات	1,757.9	1,740.6	12
التزامات الإيجار	157.1	158.4	
ذمم دائنة تجارية وأخرى <sup>2</sup>	949.5	829.5	13
<b>المجموع</b>	<b>2,864.5</b>	<b>2,728.5</b>	

<sup>1</sup> باستثناء المبالغ المدفوعة مقدماً والدفعات المقدمة للموردين.  
<sup>2</sup> باستثناء الإيرادات المؤجلة.

لا يوجد لدى المجموعة أي أدوات مالية مشتقة كما في 31 مارس 2026 و 31 ديسمبر 2025.

فيما يتعلق بالأدوات المالية، لم يتم إجراء إعادة تصنيف بين فئات الأدوات المالية مقارنةً بالبيانات المالية الموحدة للسنة المنتهية في 31 ديسمبر 2025.

## إيضاحات حول المعلومات المالية الموجزة الموحدة المرحلية - تابع

لفترة الثلاثة أشهر المنتهية في 31 مارس 2026

### 8. ممتلكات ومنشآت ومعدات

2025	أرض ومبانٍ	منشآت ومعدات	تجهيزات وتركيبات	أعمال قيد الإنشاء	المجموع
التكلفة	306.2	5,457.6	45.2	180.2	5,989.2
استهلاك متراكم وانخفاض في القيمة	(141.5)	(3,213.4)	(36.2)	(1.3)	(3,392.4)
<b>في 1 يناير 2025</b>	<b>164.7</b>	<b>2,244.2</b>	<b>9.0</b>	<b>178.9</b>	<b>2,596.8</b>
الحركات في القيمة الدفترية:					
إضافات	0.3	54.6	4.4	87.9	147.2
استحواذ على شركة تابعة	-	3.6	-	0.1	3.7
استهلاك وانخفاض في القيمة	(9.6)	(258.5)	(3.5)	-	(271.6)
تحويلات	-	75.1	3.1	(78.2)	-
أثر الحركة في أسعار الصرف	1.6	19.4	0.2	1.7	22.9
<b>في 31 ديسمبر 2025</b>	<b>157.0</b>	<b>2,138.4</b>	<b>13.2</b>	<b>190.4</b>	<b>2,499.0</b>
التكلفة	292.7	5,664.4	49.9	190.4	6,197.4
استهلاك متراكم وانخفاض في القيمة	(135.7)	(3,526.0)	(36.7)	-	(3,698.4)
<b>في 31 ديسمبر 2025</b>	<b>157.0</b>	<b>2,138.4</b>	<b>13.2</b>	<b>190.4</b>	<b>2,499.0</b>

2026	أرض ومبانٍ	منشآت ومعدات	تجهيزات وتركيبات	أعمال قيد الإنشاء	المجموع
في 1 يناير 2026	157.0	2,138.4	13.2	190.4	2,499.0
الحركات في القيمة الدفترية:					
إضافات	0.2	6.4	0.8	27.4	34.8
استهلاك وانخفاض في القيمة	(2.4)	(64.6)	(1.0)	-	(68.0)
استيعادات	-	(0.5)	-	-	(0.5)
تحويلات	-	2.3	(0.5)	(1.8)	-
أثر الحركة في أسعار الصرف	(1.0)	(12.1)	(0.2)	(0.5)	(13.8)
<b>في 31 مارس 2026</b>	<b>153.8</b>	<b>2,069.9</b>	<b>12.3</b>	<b>215.5</b>	<b>2,451.5</b>
التكلفة	290.2	5,634.8	46.5	215.5	6,187.0
استهلاك متراكم وانخفاض في القيمة	(136.4)	(3,564.9)	(34.2)	-	(3,735.5)
<b>في 31 مارس 2026</b>	<b>153.8</b>	<b>2,069.9</b>	<b>12.3</b>	<b>215.5</b>	<b>2,451.5</b>

## إيضاحات حول المعلومات المالية الموجزة الموحدة المرحلية - تابع

لفترة الثلاثة أشهر المنتهية في 31 مارس 2026

### 8. ممتلكات ومنشآت ومعدات تابع

تتكون الموجودات قيد الإنشاء بشكل أساسي من التكاليف المرتبطة بأعمال التطوير والصيانة في المصنع والتكاليف المتكبدة فيما يتعلق بإنشاء مصنع الأمونيا منخفضة الكربون في الروسي.

بلغت قيمة تكاليف الاقتراض المرسمة خلال الفترة المنتهية في 31 مارس 2026 ما قيمته 1.0 مليون دولار أمريكي (31 ديسمبر 2025: 2.8 مليون دولار أمريكي)، ويتعلق أغلبها بالنققات الرأسمالية لمصنع الأمونيا منخفضة الكربون في الروسي.

تبلغ القيمة الدفترية للموجودات المرهونة كضمان للقروض 404.7 مليون دولار أمريكي (31 ديسمبر 2025: 424.2 مليون دولار أمريكي).

يُعزى تأثير الحركة في أسعار الصرف في 2026 بشكل أساسي إلى شركة سورفيرت، التي لها عملة وظيفية مختلفة (الدينار الجزائري) عن عملة العرض المستخدمة بالمجموعة.

### 9. شهرة وموجودات أخرى غير ملموسة

مليون دولار أمريكي	31 مارس 2026	31 ديسمبر 2025
الشهرة	611.4	613.5
موجودات أخرى غير ملموسة	43.5	43.4
<b>المجموع</b>	<b>654.9</b>	<b>656.9</b>

أجرت المجموعة تقييماً لأرصدة الشهرة لديها لتحري الانخفاض في القيمة، بما في ذلك التغيرات في أسعار السوق. بناء على التقييم الذي تم إجراؤه، لم يتم تحديد مؤشرات على الانخفاض في القيمة ونتيجة لذلك، لم يتم إجراء اختبار الانخفاض في القيمة. سيُجرى الاختبار السنوي لتحري الانخفاض في قيمة الشهرة في الربع الرابع.

خلال السنة، اعترفت المجموعة بإضافات بقيمة 1.3 مليون دولار أمريكي (31 ديسمبر 2025: 23.5 مليون دولار أمريكي) إلى الموجودات غير الملموسة الأخرى وسجلت مصروف إطفاء بقيمة 1.2 مليون دولار أمريكي (31 ديسمبر 2025: 2.4 مليون دولار أمريكي). يرجع الانخفاض البالغ 2.1 في الشهرة إلى الانتهاء من تخصيص سعر الشراء الناتج عن الاستحواذ على شركة وينغفو أستراليا المحدودة. (راجع الإيضاح رقم 22)

### 10. ذمم مدينة تجارية وأخرى

مليون دولار أمريكي	31 مارس 2026	31 ديسمبر 2025
ذمم مدينة تجارية (بالصافي)	358.5	239.6
مبالغ مدفوعة مقدماً	72.4	60.9
ذمم مدينة ضريبية أخرى	77.0	92.7
ذمم مدينة من ضريبة الدخل	5.3	0.1
دفعات مقدمة من الموردين	35.7	31.4
ذمم مدينة أخرى <sup>1</sup>	77.6	66.7
ذمم مدينة أخرى من أطراف ذات علاقة <sup>2</sup>	41.6	84.8
<b>المجموع</b>	<b>668.1</b>	<b>576.2</b>
غير متداولة	64.6	83.1
متداولة	603.5	493.1
<b>المجموع</b>	<b>668.1</b>	<b>576.2</b>

<sup>1</sup> تشمل الذمم المدينة الأخرى كما في 31 مارس 2026 مبلغ 23.8 مليون دولار أمريكي من شركاء المشروع فيما يتعلق بمشروع هارفست (31 ديسمبر 2025: 28.6 مليون دولار أمريكي). كما تشمل مبلغ 11.4 مليون دولار أمريكي يتعلق بالذمم المدينة من صانع السوق وذنماً مدينة بمبلغ 6.1 مليون دولار أمريكي تتعلق باتفاقية إعادة شراء الأسهم.

<sup>2</sup> تشمل الذمم المدينة الأخرى من أطراف ذات علاقة كما في 31 مارس 2026 مبلغ 29.4 مليون دولار أمريكي مستحق القبض من طرف ذي علاقة فيما يتعلق بمشروع هارفست (31 ديسمبر 2025: 71.5 مليون دولار أمريكي).

إن القيمة الدفترية للذمم المدينة التجارية والأخرى تقارب قيمتها العادلة.

## إيضاحات حول المعلومات المالية الموجزة الموحدة المرحلية - تابع

لفترة الثلاثة أشهر المنتهية في 31 مارس 2026

### 11. نقد وما في حكمه

مليون دولار أمريكي	31 مارس 2026	31 ديسمبر 2025
نقد في الصندوق	0.2	-
أرصدة بنكية	936.0	735.1
<b>المجموع</b>	<b>936.2</b>	<b>735.1</b>

### التسوية مع بيان التدفقات النقدية

تتوافق الأرقام أعلاه مع المبلغ النقدي المدرج في بيان التدفقات النقدية الموجز الموحد المرحلي في نهاية الفترة المالية، على النحو التالي:

مليون دولار أمريكي	31 مارس 2026	31 مارس 2025	31 ديسمبر 2025
الرصيد بحسب الميزانية العمومية	936.2	830.8	735.1
سحوبات بنكية على المكشوف	(11.9)	(12.4)	(6.9)
<b>الرصيد وفقاً لبيان التدفقات النقدية</b>	<b>924.3</b>	<b>818.4</b>	<b>728.2</b>

### 12. قروض وتمويلات

مليون دولار أمريكي	31 مارس 2026	31 ديسمبر 2025
<b>في بداية الفترة / السنة</b>	<b>1,740.6</b>	<b>1,682.2</b>
متحصلات من تسهيل سحب بنكي على المكشوف	11.9	27.0
سداد تسهيل سحب بنكي على المكشوف	(6.9)	(35.6)
متحصلات من قروض	518.2	1,049.5
سداد قروض	(510.4)	(1,003.7)
إطفاء تكاليف معاملات	0.9	4.1
تكاليف معاملات متكبدة	-	(0.9)
صافي الحركة في الفوائد المستحقة	2.6	13.5
أثر الحركة في أسعار الصرف	1.0	4.5
<b>في نهاية الفترة / السنة</b>	<b>1,757.9</b>	<b>1,740.6</b>
غير متداولة	1,395.6	1,398.6
متداولة	362.3	342.0
<b>المجموع</b>	<b>1,757.9</b>	<b>1,740.6</b>

1 في 27 مارس 2025، سحبت المجموعة مبلغ 300 مليون دولار أمريكي بموجب اتفاقية قرض لأجل جديدة مبرمة مع أدنوك. وقد تم استخدام كامل الأموال المستلمة لسداد تسهيل قائم مع أحد البنوك المحلية.

يتعلق تأثير الحركة في أسعار الصرف بشكل أساسي بالقروض المقومة بالدينار الجزائري، الذي يختلف عن عملة العرض للمجموعة.

إن القيمة الدفترية للقروض والتمويلات تقارب قيمتها العادلة.

## إيضاحات حول المعلومات المالية الموجزة الموحدة المرحلية - تابع

لفترة الثلاثة أشهر المنتهية في 31 مارس 2026

### 12. قروض وتمويلات تابع

تسهيلات الأطراف ذات العلاقة

في 27 مارس 2025، سحبت المجموعة مبلغ 300 مليون دولار أمريكي بموجب اتفاقية قرض لأجل غير مضمون جديدة مبرمة مع أدنوك. يحمل التسهيل معدل التمويل المضمون لليلة واحدة (سوفر) + 1.05% سنوياً ويُستحق سداده في مارس 2028. وقد تم استخدام كامل الأموال المستلمة لسداد تسهيل قائم مع أحد البنوك المحلية. بلغ مجموع تكاليف المعاملة المتعلقة بالتسهيل ما قيمته 0.9 مليون دولار أمريكي.

### التعهدات

تشمل اتفاقيات القروض المبرمة بين فيرتيغلوب بي ال سي وسورفيرت الجزائر إس بي إيه تعهدات مالية.

كما في 31 مارس 2026، تم استيفاء جميع التعهدات المالية. تصبح القروض مستحقة على الفور في حالة عدم امتثال المجموعة لمتطلبات التعهدات. تتضمن القروض الخارجية التغير في أحكام الرقابة التي تمكن المقرضين من طلب استرداد التمويل المقدم.

### تسهيلات غير مسحوبة

كما في 31 مارس 2026، لدى المجموعة التسهيلات غير المسحوبة التالية:

- تسهيل نقدي متجدد بقيمة 600.0 مليون دولار أمريكي
- تسهيل تمويل تجاري بقيمة 34.2 مليون دولار أمريكي
- تسهيل رأس المال العامل لسنة 2022 بقيمة 50 مليون دولار أمريكي
- تسهيل تمويل سلسلة التوريد بقيمة 1.3 مليون دولار أمريكي
- السحب البنكي على المكشوف 1 بقيمة 48.5 مليون دولار أمريكي
- السحب البنكي على المكشوف 2 بقيمة 24.1 مليون دولار أمريكي
- تسهيل رأس المال العامل لسنة 2023 بقيمة 1.7 مليون دولار أمريكي
- تسهيل التمويل التجاري 1 لسنة 2025 بقيمة 34.3 مليون دولار أمريكي
- تسهيل التمويل التجاري 2 لسنة 2025 بقيمة 62.3 مليون دولار أمريكي

### 13. ذمم دائنة تجارية وأخرى

مليون دولار أمريكي	31 مارس 2026	31 ديسمبر 2025
ذمم دائنة تجارية	114.9	147.0
توزيعات أرباح مستحقة الدفع إلى المساهمين	117.9	-
مبالغ مستحقة الدفع بموجب برنامج التوريد	38.9	23.9
مصاريف مستحقة	607.8	601.7
إيرادات مؤجلة / دفعات مقدمة من العملاء	5.1	3.8
ضرائب أخرى مستحقة	12.9	4.5
ذمم دائنة أخرى	30.1	23.7
ذمم دائنة أخرى مستحقة إلى أطراف ذات علاقة	27.0	28.7
<b>المجموع</b>	<b>954.6</b>	<b>833.3</b>
غير متداولة	13.0	13.0
متداولة	941.6	820.3
<b>المجموع</b>	<b>954.6</b>	<b>833.3</b>

إن القيمة الدفترية للذمم الدائنة التجارية والأخرى تقارب قيمتها العادلة.

تشمل المصاريف المستحقة المستحقات المتعلقة بزيادة تكلفة الغاز لدى شركة سورفيرت بقيمة 422.4 مليون دولار أمريكي كما في 31 مارس 2026 (31 ديسمبر 2025: 386.3 مليون دولار أمريكي).

## إيضاحات حول المعلومات المالية الموجزة الموحدة المرحلية - تابع

لفترة الثلاثة أشهر المنتهية في 31 مارس 2026

### 14. تكلفة المبيعات ومصاريف البيع والعمومية والإدارية

مليون دولار أمريكي	فترة الثلاثة أشهر المنتهية في 31 مارس 2026	فترة الثلاثة أشهر المنتهية في 31 مارس 2025
مواد خام و مواد استهلاكية وبضائع جاهزة	382.8	260.4
مواد خام و مواد استهلاكية وبضائع جاهزة - أطراف ذات علاقة	63.3	57.6
تكاليف الشحن	32.9	28.0
مصاريف منافع الموظفين	69.1	58.3
مصاريف منافع الموظفين - أطراف ذات علاقة	0.3	0.4
استهلاك وإطفاء وانخفاض في القيمة	76.1	76.0
صيانة وتصلح	8.7	9.1
مصاريف استشارية	5.7	5.9
أخرى	13.2	13.3
مصاريف أخرى - أطراف ذات علاقة	(2.9)	2.2
<b>المجموع</b>	<b>649.2</b>	<b>511.2</b>
تكلفة المبيعات	598.5	472.9
مصاريف بيع وعمومية وإدارية	50.7	38.3
<b>المجموع</b>	<b>649.2</b>	<b>511.2</b>

### 15. صافي تكاليف التمويل

مليون دولار أمريكي	فترة الثلاثة أشهر المنتهية في 31 مارس 2026	فترة الثلاثة أشهر المنتهية في 31 مارس 2025	إيضاح
إيرادات الفوائد	1.1	4.2	
إيرادات الفوائد من طرف ذي علاقة	0.1	0.1	19
<b>إيرادات التمويل</b>	<b>1.2</b>	<b>4.3</b>	
مصاريف الفوائد وتكاليف التمويل الأخرى على المطلوبات المالية المقاسة بالتكلفة المطفأة	(21.8)	(32.0)	
مصروف الفائدة للأطراف ذات العلاقة	(4.9)	(0.8)	19
<b>تكاليف التمويل</b>	<b>(26.7)</b>	<b>(32.8)</b>	
<b>صافي أرباح / (خسائر) صرف العملات الأجنبية</b>	<b>15.5</b>	<b>(2.0)</b>	
<b>صافي تكاليف التمويل المعترف بها في الربح أو الخسارة</b>	<b>(10.0)</b>	<b>(30.5)</b>	

## إيضاحات حول المعلومات المالية الموجزة الموحدة المرحلية - تابع

لفترة الثلاثة أشهر المنتهية في 31 مارس 2026

### 16. ضرائب الدخل

مليون دولار أمريكي	فترة الثلاثة أشهر المنتهية في 31 مارس 2026	فترة الثلاثة أشهر المنتهية في 31 مارس 2025
ضريبة حالية	(42.6)	(47.2)
ضريبة مؤجلة	54.6	9.3
<b>مجموع ضريبة الدخل في الربح أو الخسارة</b>	<b>12.0</b>	<b>(37.9)</b>

بلغ معدل الضريبة الفعلي الموحد للمجموعة لفترة الثلاثة أشهر المنتهية في 31 مارس 2026 نسبة 4.7%- (فترة الثلاثة أشهر المنتهية في 31 مارس 2025: 24.7%). يعكس الانخفاض بشكل أساسي التغير في معدل الضريبة لشركة فرتيل وانخفاض مصروف الضريبة في الفترة الحالية بسبب حل مسألة خصم ضريبة عن الشهرة لدى الشركة المصرية للأسمدة في الربع الثالث لسنة 2025.

### 1-16 موجودات ومطلوبات ضريبة الدخل المؤجلة

التغيرات في موجودات ومطلوبات الضريبة المؤجلة (بالصافي):

مليون دولار أمريكي	31 مارس 2026	31 ديسمبر 2025
<b>في 1 يناير</b>	<b>(265.7)</b>	<b>(308.0)</b>
الربح أو الخسارة	54.6	40.5
أثر الحركة في أسعار الصرف	0.4	1.8
<b>المجموع</b>	<b>(210.7)</b>	<b>(265.7)</b>

خلال الفترة، اعترفت المجموعة بمنافع ضريبة مؤجلة بمبلغ 52.4 مليون دولار أمريكي ناشئة عن تغير معدل الضريبة في إحدى شركاتها التابعة المملوكة بالكامل، شركة فرتيل، كما هو مفصل أدناه.

### تغير معدل الضريبة لشركة فرتيل

خلال فترة الثلاثة أشهر المنتهية في 31 مارس 2026، قامت المجموعة بتقييم مركز ضريبة الدخل لشركتها التابعة المملوكة لها بالكامل، شركة فرتيل، بعد استلام خطاب ضريبي صادر عن المجلس الأعلى للشؤون المالية والاقتصادية يؤكد الإطار المعدل لضريبة الدخل على الشركات المطبق على شركة فرتيل.

يفرض الخطاب الضريبي المنقح تخفيض المعدل القانوني لضريبة الدخل على الشركات المطبق على شركة فرتيل اعتباراً من 1 يناير 2026. وبموجب النظام الضريبي المعدل، يخضع الدخل الخاضع لضريبة الدخل على أساس تدريجي، حيث يُطبق معدل ضريبي قدره 15% على أول 100 مليون دولار أمريكي من الدخل الخاضع للضريبة، ومعدل ضريبي قدره 20% على الدخل الخاضع للضريبة الذي يتجاوز هذا الحد.

وفقاً للمعيار المحاسبي الدولي رقم 12 – ضرائب الدخل، يتم قياس موجودات ومطلوبات الضريبة المؤجلة باستخدام معدلات الضرائب والقوانين الضريبية المطبقة فعلياً أو ضمناً بنهاية فترة التقرير. ونتيجة لذلك، قامت المجموعة بإعادة قياس موجودات ومطلوبات الضريبة المؤجلة لشركة فرتيل باستخدام معدلات الضريبة المتوقع تطبيقها عند عكس الفروق المؤقتة الأساسية.

تم الاعتراف بالأثر الناجم عن إعادة قياس أرصدة الضريبة المؤجلة في بيان الأرباح أو الخسائر الموجز الموحد المرحلي لفترة الثلاثة أشهر المنتهية في 31 مارس 2026، وفقاً للمعيار المحاسبي الدولي رقم 12. تتعلق عملية إعادة القياس بشكل أساسي بالفروق الضريبية المؤقتة المتعلقة بالملكيات والمنشآت والمعدات.

### قانون الحد الأدنى للضريبة العالمية بموجب الركيزة الثانية

لفترة الثلاثة أشهر المنتهية في 31 مارس 2026، اعترفت المجموعة بمبلغ 5.2 مليون دولار أمريكي (31 مارس 2025: 2.3 مليون دولار أمريكي) عن مصروف ضريبة الدخل بموجب الركيزة الثانية. وتستند الضريبة التكميلية المحسبة المذكورة إلى الملكية الاقتصادية للمجموعة في الشركة المعنية.

## إيضاحات حول المعلومات المالية الموجزة الموحدة المرحلية - تابع

لفترة الثلاثة أشهر المنتهية في 31 مارس 2026

### 17. تقارير القطاعات

31 مارس 2025	إنتاج وتسويق كميات الإنتاج الخاصة	المتاجرة مع أطراف أخرى	أخرى	حذف	المجموع
مليون دولار أمريكي	608.0	86.9	-	-	694.9
مجموع الإيرادات الخارجية <sup>1</sup>	272.9	3.3	(14.8)	-	261.4
الأرباح المعدلة قبل الفوائد والضرائب والاستهلاك والإطفاء <sup>1</sup>	(75.1)	-	(0.9)	-	(76.0)
استهلاك وإطفاء وانخفاض في القيمة <sup>1</sup>	14.8	0.4	7.4	(18.3)	4.3
إيرادات التمويل <sup>1</sup>	(16.7)	(1.1)	(33.3)	18.3	(32.8)
مصاريف التمويل <sup>1</sup>	(1.2)	0.1	(0.9)	-	(2.0)
صافي أرباح / (خسائر) صرف العملات الأجنبية <sup>1</sup>	(34.8)	(0.2)	(2.9)	-	(37.9)
ضريبة الدخل <sup>1</sup>	(0.3)	-	(1.4)	-	(1.7)
أخرى (بما في ذلك المخصصات) <sup>1</sup>	159.6	2.5	(46.8)	-	115.3
ربح الفترة <sup>1</sup>	95.4	-	75.3	-	170.7
نفقات رأسمالية <sup>2</sup>	4,541.6	90.5	317.4	-	4,949.5
مجموع الموجودات <sup>2</sup>					

31 مارس 2026	إنتاج وتسويق كميات الإنتاج الخاصة	المتاجرة مع أطراف أخرى	أخرى	حذف	المجموع
مليون دولار أمريكي	706.0	209.0	0.1	-	915.1
مجموع الإيرادات الخارجية	351.4	13.5	(22.9)	-	342.0
الأرباح المعدلة قبل الفوائد والضرائب والاستهلاك والإطفاء	(74.5)	-	(1.6)	-	(76.1)
استهلاك وإطفاء وانخفاض في القيمة	16.1	0.7	1.3	(16.9)	1.2
إيرادات التمويل	(8.4)	(1.9)	(33.3)	16.9	(26.7)
مصاريف التمويل	13.7	0.5	1.3	-	15.5
صافي أرباح صرف العملات الأجنبية	(17.8)	(1.3)	(4.5)	-	(12.0)
ضريبة الدخل	-	-	-	-	-
أخرى (بما في ذلك المخصصات)	316.1	11.5	(59.7)	-	267.9
ربح الفترة	21.8	-	14.3	-	36.1
نفقات رأسمالية	4,800.6	96.0	286.5	-	5,183.1
مجموع الموجودات					

<sup>1</sup> لفترة الثلاثة أشهر المنتهية في 31 مارس 2025.  
<sup>2</sup> كما في 31 ديسمبر 2025.

## إيضاحات حول المعلومات المالية الموجزة الموحدة المرحلية - تابع

لفترة الثلاثة أشهر المنتهية في 31 مارس 2026

### 17. تقارير القطاعات تابع

تستخدم فيرتيغلوب مقاييس الأداء البديلة لفهم التطورات الأساسية لأداء الأعمال بشكل أفضل. لم تتضمن معايير المحاسبة الدولية للتقارير المالية تعريف مقاييس الأداء البديلة، ويتعين استخدامها كمعلومات تكميلية بجانب ما يمثّلها مباشرة من مقاييس معايير المحاسبة الدولية للتقارير المالية.

الأرباح المعدلة قبل الفوائد والضرائب والاستهلاك والإطفاء هي الأرباح قبل الفوائد والضرائب والاستهلاك والإطفاء (مجموع الأرباح الصافية قبل الفوائد ومصاريف ضريبة الدخل والاستهلاك والإطفاء وأرباح وخسائر صرف العملات الأجنبية والإيرادات من الكيانات المستثمر فيها المحسوبة على أساس حقوق الملكية)، المعدلة بالبنود والتكاليف الإضافية التي ترى الإدارة أنها لا تعكس عملياتها الأساسية.

بالإضافة إلى ذلك، يتم إجراء تعديلات أخرى لإعادة تخصيص الإيرادات / التكاليف المحتسبة عندما تتعلق بالفترات السابقة للبنود الجوهرية من أجل تسهيل المقارنة مع الفترات الأخرى.

### 18. ربحية السهم

فترة الثلاثة أشهر المنتهية في 31 مارس 2025	فترة الثلاثة أشهر المنتهية في 31 مارس 2026	
		<b>1. الأساسية</b>
72.6	197.9	صافي الأرباح العائدة للمساهمين (مليون دولار أمريكي)
8,300.8	8,184.6	المتوسط المرجح لعدد الأسهم العادية (بالملايين)
<b>0.009</b>	<b>0.024</b>	<b>الربحية الأساسية للسهم العادي (بالدولار الأمريكي)</b>
		<b>2. المخفضة</b>
72.6	197.9	صافي الأرباح العائدة للمساهمين (مليون دولار أمريكي)
8,300.8	8,184.6	المتوسط المرجح لعدد الأسهم العادية (بالملايين)
<b>0.009</b>	<b>0.024</b>	<b>الربحية المخفضة للسهم العادي (بالدولار الأمريكي)</b>

طراً تغيير على المتوسط المرجح لعدد الأسهم العادية للفترة الحالية بسبب تأثير الاستحواذ على أسهم الخزينة (راجع الإيضاح رقم 21).

لا توجد أسهم مخفضة محتملة.

## إيضاحات حول المعلومات المالية الموجزة الموحدة المرحلية - تابع

لفترة الثلاثة أشهر المنتهية في 31 مارس 2026

### 19. أرصدة ومعاملات الأطراف ذات العلاقة

فيما يلي قائمة بالمعاملات الهامة مع الأطراف ذات العلاقة والمبالغ القائمة كما في 31 مارس 2026:

31 مارس 2026	الطرف ذو العلاقة	ذمم مدينة تجارية وأخرى	ذمم دائنة تجارية وأخرى	قروض وتمويلات	الإيرادات والدخل الآخر	المشتريات وصافي المبالغ المعاد تحميلها	صافي تكاليف التمويل
أدنوك	الشركة الأم المطلقة	30.3	123.9	299.4	-	1.8	(4.9)
شركة بترول أبوظبي الوطنية للتكرير	شركة زميلة	-	4.0	-	-	(11.8)	-
شركة أدنوك لمرافق الغاز ذ.م.م	شركة زميلة	6.0	-	-	-	(51.5)	-
الشركات التابعة لأدنوك	شركة زميلة	1.0	17.0	-	0.3	0.8	-
مصر للهيدروجين الأخضر	شركة زميلة	4.3	-	-	-	-	0.1
<b>المجموع</b>		<b>41.6</b>	<b>144.9</b>	<b>299.4</b>	<b>0.3</b>	<b>(60.7)</b>	<b>(4.8)</b>

طبقت المجموعة الإعفاء الوارد في المعيار المحاسبي الدولي رقم 24 فيما يتعلق بالإفصاح عن المعاملات مع حكومة أبوظبي، بصفتها المالك المستفيد لشركة أدنوك. خلال السنة لم تكن هناك معاملات جوهرية (2025: لا توجد معاملات جوهرية) مع الجهات الحكومية باستثناء المعاملات المنفذة ضمن سياق العمل الاعتيادي مع البنوك المملوكة للدولة. في 31 مارس 2026، بلغت أرصدة المجموعة البنكية والقروض مع البنوك المملوكة للدولة 35.9 مليون دولار أمريكي و197.0 مليون دولار أمريكي على التوالي (2025: 5.6 مليون دولار أمريكي و197.0 مليون دولار أمريكي على التوالي).

بالإضافة إلى المعاملات مع الأطراف ذات العلاقة الموضحة في الجدول أعلاه، تتكبد الشركة بعض المصاريف التشغيلية المتعلقة بمبالغ غير جوهرية فيما يتعلق بالخدمات المقدمة من قبل أطراف ذات علاقة.

نظراً لطبيعة المعاملات مع الأطراف ذات العلاقة الموضحة أعلاه، فليس من الضروري أن تكون شروط وأحكام هذه المعاملات مماثلة للمعاملات التي يتم التفاوض عليها مع الأطراف الأخرى. ترى الإدارة أن شروط وأحكام كافة المعاملات المبرمة مع أطراف ذات العلاقة لا تقل بصورة جوهرية لأي طرف عن تلك التي قد يتم التفاوض عليها مع أطراف أخرى فيما يتعلق بالخدمات المماثلة.

تستأجر المجموعة أراضي ومكاتب وسكن للموظفين من شركة بترول أبوظبي الوطنية ("أدنوك")، وتبلغ التزامات الإيجار ما قيمته 97.7 مليون دولار أمريكي كما في 31 مارس 2026 (31 ديسمبر 2025: 99.4 مليون دولار أمريكي).

## إيضاحات حول المعلومات المالية الموجزة الموحدة المرحلية - تابع

لفترة الثلاثة أشهر المنتهية في 31 مارس 2026

### 19. أرصدة ومعاملات الأطراف ذات العلاقة تابع

2025	الطرف ذو العلاقة	ذمم مدنية تجارية وأخرى	ذمم دائنة تجارية وأخرى	قروض وتمويلات	الإيرادات والدخل الآخر	المشتريات وصافي المبالغ المعاد تحميلها	صافي تكاليف التمويل
أدنوك	الشركة الأم المطلقة	79.2	9.8	303.2	-	(47.9)	(0.8)
شركة بترول أبوظبي الوطنية للتكرير	شركة زميلة	-	4.6	-	-	(12.0)	-
أدنوك لمعالجة الغاز	شركة زميلة	-	-	-	-	(0.4)	-
شركة أبوظبي للدائن البلاستيكية المحدودة ("بروج")	شركة زميلة	-	-	-	-	0.1	-
شركة أدنوك لمرافق الغاز ذ.م.م	شركة زميلة	-	14.3	-	-	-	-
الشركات التابعة لأدنوك	شركة زميلة	1.3	-	-	0.1	-	-
مصر للهيدروجين الأخضر	شركة زميلة	4.3	-	-	-	-	0.1
<b>المجموع</b>		<b>84.8</b>	<b>28.7</b>	<b>303.2</b>	<b>0.1</b>	<b>(60.2)</b>	<b>(0.7)</b>

1 كما في 31 ديسمبر 2025.  
2 لفترة الثلاثة أشهر المنتهية في 31 مارس 2025.

### مكافآت أعضاء مجلس الإدارة

وافق المساهمون في اجتماع الجمعية العمومية السنوي المنعقد في 9 مارس 2026 على دفع مبلغ 6.0 مليون دولار أمريكي (22.1 مليون درهم إماراتي) إلى أعضاء مجلس الإدارة كمكافآت عن السنة المالية المنتهية في 31 ديسمبر 2025.

وافق المساهمون في اجتماع الجمعية العمومية السنوي المنعقد في 9 أبريل 2025 على دفع مبلغ 1.4 مليون دولار أمريكي (5.2 مليون درهم إماراتي) إلى أعضاء مجلس الإدارة كمكافآت عن السنة المالية المنتهية في 31 ديسمبر 2024.

### 20. توزيعات الأرباح

توزيعات أرباح على المساهمين

#### للفترة المنتهية في 31 مارس 2026:

في 9 مارس 2026، وافق المساهمون على توزيعات أرباح بمبلغ 135.0 مليون دولار أمريكي (أي ما يعادل 0.016 دولار أمريكي للسهم الواحد) للنصف الثاني من السنة المالية المنتهية في 31 ديسمبر 2025. تم دفع 17.1 مليون دولار أمريكي من توزيعات الأرباح في مارس 2026، بينما تم دفع المبلغ المتبقي وقدره 117.9 مليون دولار أمريكي لاحقاً في أبريل 2026.

توزيعات أرباح على الحصص غير المسيطرة

#### للفترة المنتهية في 31 مارس 2025:

تمثل توزيعات الأرباح على الحصص غير المسيطرة توزيعات الأرباح المعلنة من قبل الشركة المصرية للصناعات الأساسية ش.م.م في 18 مارس 2025. بلغ مجموع توزيعات الأرباح المدفوعة إلى الحصص غير المسيطرة كما في 31 مارس 2025 ما قيمته 61.3 مليون دولار أمريكي.

## إيضاحات حول المعلومات المالية الموجزة الموحدة المرحلية - تابع

لفترة الثلاثة أشهر المنتهية في 31 مارس 2026

### 21. أسهم الخزينة

#### مزود السيولة

خلال سنة 2025، قامت المجموعة بتعيين صانع سوق مرخص في سوق أبوظبي للأوراق المالية يقدم خدمات توفير السيولة، لتقديم أوامر شراء وبيع أسهم المجموعة بهدف تقليل فروق أسعار العرض / الطلب، وكذلك تقليل تقلبات الأسعار والكميات. ويتم شراء الأسهم لحساب المجموعة من قبل صانع السوق.

يتداول صانع السوق ويزال عمله بموجب المعايير المحددة مسبقاً والمعتمدة من قبل المجموعة. وكما في 31 مارس 2026، قدمت المجموعة لصانع السوق تمويلاً إجمالياً بمبلغ 13.6 مليون دولار أمريكي لتداول أسهم المجموعة، على أن تتحمل جميع المخاطر والمزايا المرتبطة بالترتيب (راجع الإيضاح رقم 10).

ونظراً لطبيعة ومضمون الترتيب، صنفت الأسهم ضمن "أسهم الخزينة" في حقوق الملكية.

في 31 مارس 2026، احتفظ صانع السوق بعدد 2.9 مليون سهم (31 ديسمبر 2025: 10.1 مليون سهم) نيابةً عن المجموعة، وتم تصنيف هذه الأسهم في حقوق الملكية ضمن أسهم الخزينة بمتوسط سعر شراء قدره 2.5 مليون دولار أمريكي (31 ديسمبر 2025: 7.0 مليون دولار أمريكي).

وتم الاعتراف برصيد إيجابي صافي تراكمي بمبلغ 0.04 مليون دولار أمريكي (31 ديسمبر 2025: رصيد سلبي صافي تراكمي بمبلغ 0.2 مليون دولار أمريكي) في 31 مارس 2026 ضمن أسهم الخزينة في بيان التغييرات في حقوق الملكية الموجز الموحد المرحلي.

#### إعادة شراء الأسهم

في 9 أبريل 2025، وافق المساهمون على برنامج إعادة شراء الأسهم يسمح للمجموعة بإعادة شراء أسهمها في السوق المفتوحة. ويهدف البرنامج إلى تعزيز القيمة العائدة للمساهمين. سيتم الاحتفاظ بالأسهم كأسهم خزينة حتى يوافق مجلس الإدارة على إلغائها أو إعادة إصدارها أو اتخاذ أي إجراء آخر بشأنها.

كما في 31 مارس 2026، أعادت المجموعة شراء ما مجموعه 111.0 مليون سهم عادي (31 ديسمبر 2025: 109.5 مليون سهم عادي) مقابل مبلغ إجمالي قدره 73.9 مليون دولار أمريكي (31 ديسمبر 2025: 72.9 مليون دولار أمريكي). تم الاستحواذ على الأسهم من خلال وسيط، وهي مُحْتَظ بها كأسهم خزينة. كما في 31 مارس 2026، قدمت المجموعة تمويلاً إجمالياً بقيمة 80.0 مليون دولار أمريكي (31 ديسمبر 2025: 77 مليون دولار أمريكي) للوسيط لتسهيل عمليات الشراء بموجب البرنامج (راجع الإيضاح رقم 10).

### 22. الاستحواذ على الأعمال

#### الاستحواذ على شركة وينغفو أستراليا المحدودة

خلال فترة الثلاثة أشهر المنتهية في 31 مارس 2026، انتهت المجموعة من إجراءات تخصيص سعر الشراء خلال فترة القياس المسموح بها بموجب المعيار الدولي للتقارير المالية رقم 3. ولم يطرأ أي تغيير على مقابل الشراء النهائي البالغ 104.2 مليون دولار أمريكي.

فيما يلي التخصيص النهائي لمقابل الشراء:

مليون دولار أمريكي	
0.3	موجودات غير ملموسة قابلة للتحديد
51.9	مخزون
3.7	ممتلكات ومنشآت ومعدات
49.8	ذمم مدينة تجارية وأخرى وموجودات صافية أخرى
(8.0)	صافي المطلوبات الأخرى
<b>97.7</b>	<b>مجموع صافي الموجودات القابلة للتحديد</b>
<b>104.2</b>	<b>مقابل الشراء</b>
<b>6.5</b>	<b>الشهرة</b>

## إيضاحات حول المعلومات المالية الموجزة الموحدة المرحلية - تابع

لفترة الثلاثة أشهر المنتهية في 31 مارس 2026

### 22. الاستحواذ على الأعمال تابع

أدى الانتهاء من إجراءات تخصيص سعر الشراء إلى انخفاض في الشهرة بمبلغ 2.1 مليون دولار أمريكي مقارنة بالمبلغ المؤقت المعترف به في 31 ديسمبر 2025، ويرجع ذلك بشكل رئيسي إلى الانتهاء من تحديد القيم العادلة للمخزون. تم الاعتراف بهذه التعديلات ي الفترة الحالية لاعتبارها غير جوهرية.

خلال فترة الثلاثة أشهر المنتهية في 31 مارس 2026، سددت المجموعة دفعات نقدية إضافية بقيمة 20.8 مليون دولار أمريكي فيما يتعلق بالاستحواذ.

تم تسوية المبلغ المتبقي بعد تاريخ التقرير، وبالتالي لم يتم إدراجه في بيان التدفقات النقدية المرحلي للفترة المنتهية في 31 مارس 2026.

### التدفقات النقدية عند الاستحواذ

مليون دولار أمريكي	
97.4	نقد مدفوع
6.8	المبلغ المودع في حساب الضمان
-	ناقصاً: النقد وما في حكمه المستحوذ عليه
<b>104.2</b>	<b>مجموع المقابل</b>

يرجى الرجوع إلى الإيضاح رقم 27 حول البيانات المالية الموحدة للسنة المنتهية في 31 ديسمبر 2025 للاطلاع على تفاصيل صفقة الاستحواذ على موجودات التوزيع الخاصة بشركة وينغفو أستراليا المحدودة.

### 23. التزامات ومطلوبات طارئة

التزامات

مليون دولار أمريكي	31 مارس 2026	31 ديسمبر 2025
الإمارات العربية المتحدة	39.5	82.7
الجزائر	24.5	25.6
مصر	43.8	37.5
<b>المجموع</b>	<b>107.8</b>	<b>145.8</b>

### أحداث طارئة

لم تكن هناك تغييرات جوهرية في المطلوبات الطارئة مقارنة بالوضع الموضح في البيانات المالية الموحدة للسنة المنتهية في 31 ديسمبر 2025.

### خطابات ضمان / اعتمادات مستندية:

لدى المجموعة ضمانات حُسن أداء وخطابات ضمان مقدمة من بنك اتش اس بي سي وبنك ستاندرد تشارترد وبنك المشرق بمبلغ 39.8 مليون دولار أمريكي لعملائها الاستراتيجيين (2025: 160.1 مليون دولار أمريكي)، ولديها ضمانات حُسن أداء مع حكومات صادرة من بنك اتش اس بي سي وبنك قطر الوطني والبنك التجاري الدولي والبنك العربي بمبلغ 11.8 مليون دولار أمريكي كما في 31 مارس 2026 (2025: 19.5 مليون دولار أمريكي).

## إيضاحات حول المعلومات المالية الموجزة الموحدة المرحلية - تابع

لفترة الثلاثة أشهر المنتهية في 31 مارس 2026

### 24. الأحداث اللاحقة

أجرت المجموعة مراجعة للأحداث اللاحقة لفترة التقرير حتى تاريخ إصدار المعلومات المالية الموجزة الموحدة المرحلية، وخلصت إلى عدم وجود أحداث هامة تستدعي الاعتراف بها أو الإفصاح عنها في المعلومات المالية الموجزة الموحدة المرحلية باستثناء ما هو موضح أدناه.

#### توزيعات أرباح على الحصص غير المسيطرة

في 2 أبريل 2026، أعلن مساهمو الشركة المصرية للصناعات الأساسية ش.م.م عن توزيعات أرباح. وبلغت حصة الأرباح المخصصة للحصص غير المسيطرة 8.0 مليون دولار أمريكي.